


UNITATEA: MUNICIPIUL GALATI
Adresa
Cod postal
Telefon 307716
Cod de inregistrare fiscala 3814810
Cod activitate CAEN 7511

**Unitati administrativ-teritoriale
(Municipii)
(2021)**



SITUATII FINANCIARE

la data de 30 Iunie 2020

MINISTERUL FINANTELOR PUBLICE
Cod 14.7.4

BILANT
30.06.2021

pag.: 1 - lei -

COD	DENUMIRE INDICATORI	SOLD LA INCEPUTUL PERIOADEI	SOLD LA SFARSITUL PERIOADEI
0	TOTAL JUDET GALATI		
01003	1.Active fixe necorporale (ct.2030000+2050000+2060000+2080100+2080200+2330000-2800300-2800500-2800801-2800809-2900400-2900500-2900801-2900809-2930100*)	7.424.666	13.004.384
01004	2.Instalatii tehnice, mijloace de transport, animale, plantatii, mobilier, aparatura birotica si alte active corporale (ct.2130100+2130200+2130300+2130400+2140000+2310000-2810301-2810302-2810303-2810304-2810400-2910301-2910302-2910303-2910304-2910400-2930200*)	457.965.104	490.111.381
01005	3.Terenuri si cladiri (ct.2110100+2110200+2120101+2120102+2120201+2120301+2120401+2120501+2120601+2120901+2310000-2810100-2810201-2810202-2810203-2810204-2810205-2810206-2810207-2810208-2910100-2910201-2910202-2910203-2910204-2910205-2910206-2910207-2910208-2930200)	5.267.662.023	5.300.225.709
01007	5.Active financiare necurente (investitii pe termen lung) peste un an (ct.2600100+2600200+2600300+2650000+2670201+2670202+2670203+2670204+2670205+2670208-2960101-2960102-2960103-2960200), din care:	92.334.066	92.135.406
01008	Titluri de participare (ct.2600100+2600200+2600300-2960101-2960102-2960103)	90.126.253	90.126.253
01009	6.Creante necurente - sume ce urmeaza a fi incasate dupa o perioada mai mare de un an (ct.4110201+4110208+4130200+4280202+4610201+4610209-4910200-4960200) din care:	1.295.789	1.225.881
01010	Creante comerciale necurente - sume ce urmeaza a fi incasate dupa o perioada mai mare de un an (ct.4110201+4110208+4130200+4610201-4910200-4960200)	975.605	942.003
01015	7.TOTAL ACTIVE NECURENTE (rd.03+04+05+06+07+09)	5.826.681.648	5.896.702.761
01019	1.Stocuri (ct.3010000+3020100+3020200+3020300+3020400+3020500+3020600+3020700+3020800+3020900+3030100+3030200+3040100+3040200+3050100+3050200+3070000+3090000+3310000+3320000+3410000+3450000+3460000+3470000+3490000+3510100+3510200+3540100+3540500+3540600+3560000+3570000+3580000+3590000+3610000+3710000+3810000+/-3480000+/-3780000-3910000-3920100-3920200-3920300-3930000-3940100-3940500-3940600-3950100-3950200-3950300-3950400-3950600-3950700-3950800-3960000-3970100-3970200-3970300-3980000-4420803)	100.794.144	99.231.206
01021	Creante din operatiuni comerciale, avansuri si alte decontari (ct.2320000+2340000+4090101+4090102+4110101+4110108+4130100+4180000+4250000+4280102+4610101+4610109+4730109**+4810101+4810102+4810103+4810900+4830000+4840000+4890101+4890301-4910100-4960100+5120800) din care:	85.368.606	68.609.552
01022	Creante comerciale si avansuri (ct.2320000+2340000+4090101+4090102+4110101+4110108+4130100+4180000+4610101-4910100-4960100),din care:	55.467.073	59.124.999
010221	Avansuri acordate(ct.2320000+2340000+4090101+4090102)	12.585.738	6.578.798
01023	Creante bugetare (ct.4310100**+4310200**+4310300**+4310400**+4310500**+4310600**+4310700**+4370100**+4370200**+4370300**+4420400+4420802+4440000**+4460100**+4460200**+)		

COD	DENUMIRE INDICATORI	SOLD LA INCEPUTUL PERIOADEI	SOLD LA SFARSITUL PERIOADEI
	4480200+4610102+4610104+4630000+ 4640000+4650100+4650200 +4660401+4660402+4660500+4660900+4810101***+4810102***+ 4810103***+4810900**-4970000), din care:	353.900.690	252.297.028
01024	Creantele bugetului general consolidat (ct.4630000+4640000+4650100+ 4650200+4660401+4660402+4660500+4660900-4970000)	185.498.685	224.695.092
01025	Creante din operatiuni cu fonduri externe nerambursabile si fonduri de la buget (ct.4500100+4500300+4500501+4500502+4500503+4500504+ 4500505+4500700+4510100+4510300+4510500+4530100+4540100+ 4540301+4540302+4540501+4540502+4540503+4540504+4550100+ 4550301+4550302+4550303+4560100+4560303+4560309+4570100+ 4570201+4570202+4570203+4570205+4570206+4570209+4570301+ 4570302+4570309+4580100+4580301+4580302+4610103+4730103***+ 4740000+4760000), din care:	50.299.111	59.663.166
01026	Sume de primit de la Comisia Europeana (ct.4500100+4500300+ 4500501+4500502+4500503+4500504+4500505+4500700)	9.027.646	18.391.701
01027	Imprumuturi pe termen scurt acordate (ct.2670101+2670102+2670103+ 2670104+2670105+2670108+2670601+2670602+2670603+2670604+ 2670605+2670609+4680101+4680102+4680103+4680104+4680105+ 4680106+4680107+4680108+4680109+4690103+4690105+4690106+ 4690108+4690109)		2.838.773
01030	Total creante curente (rd.21+23+25+27)	489.568.407	383.408.519
01033	Conturi la trezorerie, casa in lei. (ct.5100000+5120101+5120501+5130101+ 5130301+5130302+5140101+5140301+5140302+5150101+5150103+5150 301 +5150500+5150600+5160101+5160301+5160302+5170101+5170301+51 70302 +5200100+5210100+5210300+5230000+5250101+5250102+5250301+52 50302 +5250400+5260000+5270000+5280000+5290101+5290201+5290301+52 90400 +5290901+5310101+5410101+5500101+5520000+5550101+5550400+55 70101 +5580101+5580201+5590101+5600101+5600300+5600401+5610101+56 10300 +5620101+5620300+5620401+5710100+5710300+5710400+5740101+57 40102 +5740301+5740302+5740400+5750100+5750300+5750400-7700000)	21.282.365	43.751.475
010331	Dobanda de incasat,alte valori,avansuri de trezorerie (ct.5180701+5320100+ 5320200+5320300+5320400+5320500+5320600+5320800+5420100)	1.540.604	1.214.138
01035	Conturi la institutii de credit, BNR, casa in valuta (ct.5110101+5110102+ 5120102+5120402+5120502+5130102+5130202+5140102+5140202+ 5150102+5150202+5150302+5160102+5160202+5170102+5170202+ 5290102+5290202+5290302+5290902+5310402+5410102+5410202+ 5500102+5550102+5550202+5570202+5580102+5580202+5580302+ 5580303+5590102+5590202+5600102+5600103+5600402+5610102+ 5610103+5620102+5620103+5620402)	1.165.138	1.375.655
01040	Total disponibilitati si alte valori (rd.33+33.1+35+35.1)	23.988.107	46.341.268
01042	6.Cheltuieli in avans (ct.4710000)	22.014.777	22.588.572
01045	7.TOTAL ACTIVE CURENTE (rd.19+30+31+40+41+41.1+42)	636.365.435	551.569.565
01046	8.TOTAL ACTIVE (rd.15+45)	6.463.047.083	6.448.272.326

COD	DENUMIRE INDICATORI	SOLD LA INCEPUTUL PERIOADEI	SOLD LA SFARSITUL PERIOADEI
01052	1.Sume necurente - sume ce urmeaza a fi platite dupa o perioada mai mare de un an (ct.2690200+4010200+4030200+4040200+4050200+4280201+4620201+4620209+5090000), din care:	1.035.359	1.173.476
01053	Datorii comerciale (ct.4010200+4030200+4040200+4050200+4620201)	922	922
01054	2.Imprumuturi pe termen lung (ct.1610200+1620200+1630200+1640200+1650200+1660201+1660202+1660203+1660204+1670201+1670202+1670203+1670208+1670209-1690200)	415.832.036	418.729.730
01055	3.Provizioane (ct.1510201+1510202+1510203+1510204+1510208)	10.314.136	8.574.238
01058	TOTAL DATORII NECURENTE (rd.52+54+55)	427.181.531	428.477.444
01060	1.Datorii comerciale, avansuri si alte decontari (ct.2690100+4010100+4030100+4040100+4050100+4080000+4190000+4620101+4620109+4730109+4810101+4810102+4810103+4810900+4830000+4840000+4890201+5090000+5120800), din care:	235.382.623	110.574.464
01061	Datorii comerciale si avansuri (ct.4010100+4030100+4040100+4050100+4080000+4190000+4620101), din care:	55.093.763	79.117.583
01062	2.Datorii catre bugete (ct.4310100+4310200+4310300+4310400+4310500+4310600+4310700+4370100+4370200+4370300+4400000+4410000+4420300+4420801+4440000+4460100+4460200+4480100+4550501+4550502+4550503+4620109+4670100+4670200+4670300+4670400+4670500+4670900+4730109+4810900),din care:	42.048.976	44.030.402
010631	Contributii sociale (ct.4310100+4310200+4310300+4310400+4310500+4310600+4310700+4370100+4370200+4370300)	17.392.573	17.790.509
01065	3.Datorii din operatiuni cu Fonduri externe nerambursabile si fonduri de la buget,alte datorii catre alte organisme internationale (ct.4500200+4500400+4500600+4510200+4510401+4510402+4510409+4510601+4510602+4510603+4510605+4510606+4510609+4520100+4520200+4530200+4540200+4540401+4540402+4540601+4540602+4540603+4550200+4550401+4550402+4550403+4550404+4550409+4560400+4580401+4580402+4580501+4580502+4590000+4620103+4730103+4760000)	56.390.116	109.536.949
01070	4.Imprumuturi pe termen scurt-sume ce urmeaza a fi platite intr-o perioada de pana la un an (ct.5180601+5180603+5180604+5180605+5180606+5180608+5180609+5180800+5190101+5190102+5190103+5190104+5190105+5190106+5190107+5190108+5190109+5190110+5190180+5190190)		2.838.773
01072	6.Salariile angajatilor (ct.4210000+4230000+4260000+4270100+4270300+4280101)	16.492.087	16.780.679
01073	7.Alte drepturi cuvenite altor categorii de persoane (pensii, indemnizatii de somaj, burse) (ct.4220100+4220200+4240000+4260000+4270200+4270300+4290000+4380000), din care:	3.176.737	3.477.507
01074	8.Venituri in avans (ct.4720000)	8.763.684	8.962.392
01078	10.TOTAL DATORII CURENTE (rd.60+62+65+70+71+72+73+74+75)	362.254.223	296.201.166
01079	11.TOTAL DATORII (rd.58+78)	789.435.754	724.678.610
01080	12.ACTIVE NETE = TOTAL ACTIVE - TOTAL DATORII = CAPITALURI PROPRII (rd.80=rd.46-79=rd.90)	5.673.611.329	5.723.593.716
01084	1.Rezerve, fonduri (ct.1000000+1000101+1000201+1000202+1000301+1000401+1000402+1010000+1020101+1020102+1020103+1030000+1040101+1040102+1040103+1050100+1050200+1050300+		

COD	DENUMIRE INDICATORI	SOLD LA INCEPUTUL PERIOADEI	SOLD LA SFARSITUL PERIOADEI
	1050400+1050500+/-1060000+1060000+1320000+1330000)	5.349.434.762	5.378.358.402
01085	2.Rezultatul reportat (ct.1170000-sold creditor)	270.170.263	279.552.377
01087	4.Rezultatul patrimonial al exercitiului (ct.1210000-sold creditor)	54.006.304	65.682.937
01090	6.TOTAL CAPITALURI PROPRII (rd.84+85-86+87-88)	5.673.611.329	5.723.593.716

Conducatorul institutiei



Conducatorul compartimentului
financiar- contabil

CONTUL DE REZULTAT PATRIMONIAL

30.06.2021

pag.: 1 - lei -

COD	DENUMIRE INDICATORI	An precedent	An curent
0	TOTAL JUDET GALATI		
02002	1.Venituri din impozite, taxe, contributii de asigurari si alte venituri ale bugetelor (ct.7300100+7300201+7300202+7300203+7310100+7310200+7320100+ 7330000+7340000+7350100+7350200+7350300+7350400+7350500+ 7350601+7350602+7360100+7390000+7450100+ 7450200+7450300+7450400+ 7450500+7450700+7450900+7460100+7460200+7460300+7460900)	260.173.192	268.464.777
02003	2.Venituri din activitati economice (ct.7210000+7220000+7510100+7510200+/-7090000)	65.933.604	91.476.676
02004	3.Finantari, subventii, transferuri, alocatii bugetare cu destinatie speciala (ct.7510500+7710000+7720100+7720200+7740100+7740200+7750000+ 7760000+7780000+7790101+7790109)	99.131.415	139.386.788
02005	4.Alte venituri operationale (ct.7140000+7180000+7500000+7500100+7500200 +7510300+7510400+7810200+7810300+7810401+7810402+7770000)	55.828.368	60.633.013
02006	TOTAL VENITURI OPERATIONALE (rd.02+03+04+05)	481.066.579	559.961.254
02008	1.Salarii si contributiile sociale aferente angajatilor (ct.6410000+6420000+6450100+ 6450200+6450300+6450400+6450500+6450600+6450700+6450800+6460000+ 6470000)	158.636.453	173.837.692
02009	2.Subventii si transferuri (ct.6700000+6710000+6720000+6730000+6740000+ 6750000+6760000+6770000+6780000+6790000)	97.282.016	125.254.374
02010	3.Stocuri, consumabile, lucrari si servicii executate de terti (ct.6010000+6020100+ 6020200+6020300+6020400+6020500+6020600+6020700+6020800+6020900+ 6030000+6060000+6070000+6080000+6090000+6100000+6110000+6120000+ 6130000+6140000+6220000+6230000+6240100+6240200+6260000+6270000+ 6280000+6290100)	114.873.586	99.849.400
02011	4.Cheltuieli de capital, amortizari si provizioane (ct.6810100+ 6810200+6810300+6810401+6810402+6820101+6820109+ 6820200+6890100+6890200)	45.120.532	83.862.237
02012	5. Alte cheltuieli operationale (ct.6350100+6540000+6580101+6580109)	3.138.796	3.947.903
02013	TOTAL CHELTUIELI OPERATIONALE (rd.08+09+10+11+12)	419.051.383	486.751.606
02015	- EXCEDENT (rd.06-rd.13)	62.015.196	73.209.648
02017	IV.VENITURI FINANCIARE (ct.7630000+7640000+7650100+7650200+7660000+ 7670000+7680000+7690000+7860300+7860400)	14.491	8.465
02018	V. CHELTUIELI FINANCIARE (ct.6630000+6640000+6650100+6650200+6660000+ 6670000+6680000+6690000+6860300+6860400+6860800)	5.918.963	8.004.236
02021	- DEFICIT (rd.18-rd.17)	5.904.472	7.995.771
02023	- EXCEDENT (rd.15+20-16-21)	56.110.724	65.213.877
02025	VIII. VENITURI EXTRAORDINARE (ct.7910000)	1.178.104	1.732.901
02026	IX. CHELTUIELI EXTRAORDINARE (ct.6900000+6910000)	1.113.679	1.263.841
02028	- EXCEDENT (rd.25-rd.26)	64.425	469.060
020292	- EXCEDENT (rd.23+28-24-29)	56.175.149	65.682.937
02031	- EXCEDENT (rd.29.2-29.4)	56.175.149	65.682.937

Conducatorul institutiei



Conducatorul compartimentului
financiar- contabil

SITUATIA FLUXURILOR DE TREZORERIE

30.06.2021

pag.: 1

- lei -


COD	DENUMIRE INDICATORI	Total	Casa ct. 5310101	Buget de stat ct. 5200100/7700000	Buget local ct. 5210100/7700000	Buget asigurari sociale de stat ct. 5250101+/5250102/7700000	Buget asigurari pentru somaj ct. 5740101+/5740102/7700000	Buget Fond national unic de asigurari sociale de sanatate ct. 5710100/7700000	Buget Fond pentru mediu ct. 5750100/7700000	Buget trezoreria statului ct. 5240100/7700000	Buget institutii publice finantate integral din venituri proprii ct. 5600101/7700000	Buget institutii publice finantate din venituri proprii si subventii ct. 5610101/7700000	Buget activitati finantate din venituri proprii si activitati de privatizare ct. 5620101/7700000	Buget imprumuturi interne si externe ct. 5140101+/5160101+/5170101/7700000	Buget fonduri externe nerambursabile (sursa D) ct. 5150103/7700000	Alte disponibilitati (ct.5XX)	
0	TOTAL JUDET GALATI																
03002	1. Incasari	610.384.118	50.269.153		361.053.151						92.588.573	70.990.362	2.419.809			33.062.970	
03003	2. Plati	-492.850.087	-49.967.785		-255.044.606						-84.136.113	-68.851.736	-2.131.056			-32.718.733	
03004	3. Numerar net din activitatea operationala (rd.02-rd.03)	117.534.031	301.368		106.008.467						8.452.460	2.138.626	288.873			344.237	
03006	1. Incasari	1.817.001			1.817.001												
03007	2. Plati	91.972.399			71.999.227										18.088.308		
03008	3. Numerar net din activitatea de investitii (rd.06-07)	-90.155.398			-70.182.226										-18.088.308		
03010	1. Incasari	20.927.081			2.090.550												
03011	2. Plati	22.997.831			-22.997.831												
03012	3. Numerar net din activitatea de finantare (rd.10-rd.11)	-2.070.750			-20.907.281										18.088.308		
03013	IV.CRESTEREA (DESCRESTEREA) NETA DE NUMERAR SI ECHIVALENT DE NUMERAR (rd.04+rd.08+rd.12)	25.307.883	301.368		14.918.060							1.555.947	495.177			344.237	
03014	V. NUMERAR SI ECHIVALENT DE NUMERAR LA INCEPUTUL ANULUI -sume utilizate/transferate din excedentul anului precedent	21.282.365			3.011.678											10.781.661	
03015	VI.NUMERAR SI ECHIVALENT DE NUMERAR LA SFARSITUL PERIOADEI (rd.13+rd.14+rd.14.1-rd.14.2-rd.14.3)	2.838.773			2.090.550												
		43.751.475	301.368		15.840.088							2.314.292	1.101.600			11.125.918	

Conducatorul compartimentului financiar- contabil

Viza trezoreriei

Conducatorul institutiei

Conducatorul institutiei




30 IUL. 2021


SITUATIA FLUXURILOR DE TREZORERIE

- lei -

DENUMIREA INDICATORULUI	Cod rand	TOTAL																	
		1	2	3	4	10	11	12	13	14	15	16	17	18	19				
A	B																		
I. NUMERAR DIN ACTIVITATEA OPERATIONALA	01																		
1. Incasari	02	610,354,118	50,269,153		261,053,151	92,588,573	70,930,362	2,419,909			2,419,909						2,093,776	990,275	27,704,917
2. Plati	03	492,850,087	49,967,785		255,043,684	84,136,113	68,851,736	2,131,036			2,131,036						1,987,308	873,783	27,704,866
3. Numerar net din activitatea operationala (rd. 02-rd.03)	04	117,504,031	301,368		106,009,467	8,452,460	2,138,626	288,873			288,873						106,468	114,487	71
II. NUMERAR DIN ACTIVITATEA DE INVESTITII	05																		
1. Incasari	06	1,817,001			1,817,001														
2. Plati	07	91,972,399			71,999,221	1,235,765	582,679	6,420			6,420								
3. Numerar net din activitatea de investitii (rd.06-07)	08	(90,155,398)			(70,182,220)	(1,235,765)	(382,679)	(6,420)			(6,420)								
III. NUMERAR DIN ACTIVITATEA DE FINANTARE	09																		
1. Incasari	10	20,927,081			2,090,550	571,499		176,724			176,724								
2. Plati	11	22,997,831			(20,907,281)	571,499		176,724			176,724								
3. Numerar net din activitatea de finantare (rd.10-rd.11)	12	(2,070,750)			0	0	0	0			0								
IV. CRESTEREA (DESCRESTEREA) NETA DE NUMERAR SI ECHIVALENT DE NUMERAR RD.04+RD.08+RD.12	13	25,307,883	301,368	0	14,918,960	7,228,194	1,555,947	459,177			459,177						106,468	114,487	71
V. NUMERAR SI ECHIVALENT DE NUMERAR LA INCEPUTUL PERIOADEI	14	21,282,965	0	0	3,011,678	5,911,514	758,345	819,147			819,147						9,186,889	1,594,792	0
sume recuperate din excedentul anului precedent	14.1	0																	
sume utilizate din excedentul anului precedent	14.2	2,838,773			2,090,550	571,499		176,724			176,724								
sume transferate din disponibilul reutilizat la finele anului precedent	14.3	0																	
VI. NUMERAR SI ECHIVALENT DE NUMERAR LA SFARSITUL PERIOADEI (rd.13+rd.14+rd.14.1+14.2+14.3)	15	43,751,475	301,368	0	15,840,068	13,068,209	2,314,292	1,101,600			1,101,600						9,283,357	1,709,279	71



CONDUCATORUL COMPARTIMENTULUI FINANCIAR-CONTABIL,
 CONDUCATORUL INSTITUTIEI,




SITUATIA FLUXURILOR DE TREZORERIE

30.06.2021

pag.: 1 - lei -

COD	DENUMIRE INDICATORI	Total	Casa in valuta	Alte disponibilitati
0	TOTAL JUDET GALATI			
04002	1. Incasari	355.339.193		355.339.193
04003	2. Plati	355.132.624		355.132.624
04004	3. Numerar net din activitatea operationala (rd.02-rd.03)	206.569		206.569
04013	IV CRESTEREA (DESCRESTEREA) NETA DE NUMERAR SI ECHIVALENT DE NUMERAR (rd.04+rd.08+rd.12)	206.569		206.569
04014	V NUMERAR SI ECHIVALENT DE NUMERAR LA INCEPUTUL PERIOADEI	1.165.138		1.165.138
04015	1. Diferente de curs favorabile	3.969		3.969
04016	2. Diferente de curs nefavorabile	21		21
17	VI NUMERAR SI ECHIVALENT DE NUMERAR LA FINELE PERIOADEI(rd.13+14+15-16)	1.375.655		1.375.655


Conducatorul institutiei



Conducatorul compartimentului financiar- contabil

SITUATIA FLUXURILOR DE TREZORERIE

DENUMIREA INDICATORULUI	Cod rand	TOTAL	ct. 5310402.02	Total din care:	5120102.02.			5150202.02.			5150102.02.			5160102.02.C			550.01.02		
					A	D	5	6	7	8	9	10	11						
A																			
I. NUMERAR DIN ACTIVITATEA OPERATIONALA		01																	
1. Incasari	02	355,339,193		355,339,193	1336,631,759		608,795				18088308		10331						
2. Plati	03	355,132,624		355,132,624	1336,498,253		523,535				18088308		22,528						
3. Numerar net din activitatea operationala (rd. 02-rd.03)	04	206,569		206,569	133,506		85,260				0		-12,197						
II. NUMERAR DIN ACTIVITATEA DE INVESTITII		05																	
1. Incasari	06	0		0															
2. Plati	07	0		0															
3. Numerar net din activitatea de investitii (rd.06-07)	08	0		0															
III. NUMERAR DIN ACTIVITATEA DE FINANTARE		09																	
1. Incasari	10	0		0															
2. Plati	11	0		0															
3. Numerar net din activitatea de finantare (rd.10- rd. 11)	12	0		0															
IV. CRESTEREA (DESCRETEREA) NETA DE NUMERAR SI ECHIVALENT DE NUMERAR		13	206,569	0	206,569	133,506	0	85,260	0	0	0	0	-12,197	0	0	0	0	0	
RD.04+RD.08+RD.12																			
V. NUMERAR SI ECHIVALENT DE NUMERAR		14	1,165,138	0	1,165,138	672,008	0	463,905	0	0	0	0	29,225	0	0	0	0	0	
LA INCEPUTUL PERIOADEI		15	3,969		3,969			39,69											
1. Diferente de curs favorabile		16	21		21			21											
2. Diferente de curs nefavorabile																			
VI. NUMERAR SI ECHIVALENT DE NUMERAR		17	1,375,655	0	1,375,655	805,514	0	553,113	0	0	0	0	17,028	0	0	0	0	0	
LA SFARSITUL PERIOADEI (rd.13+rd.14)																			



Conducatorul institutiei:


Conducatorul compartimentului
 financiar - contabil


DISPONIBIL DIN MIJLOACE CU DESTINATIE SPECIALA

30.06.2021

- lei -

DENUMRE INDICATORI	COD	DISPONIBIL LA INCEPUTUL ANULUI	INCASARI	PLATI	DISPONIBIL LA SFARSITUL PERIOADEI
TOTAL JUDET GALATI	0				
TOTAL (rd.02 la 15)	05001	9.216.114	2.104.107	2.009.836	9.310.385
- Sume primite ca donatii si sponsorizari (ct.5500101,ct.5500102/analitice distincte)	05002	202.555	390.758	392.808	200.505
- Garantii materiale retinute gestionarilor conform Legii nr.22/1969 (ct.5500101,ct.5500102/analitice distincte)	05003	29.225	10.331	22.528	17.028
- Alte disponibilitati cu destinatie speciala (ct.5500101,ct.5500102/analitice distincte)	05011	8.984.334	1.703.018	1.594.500	9.092.852

Conducatorul institutiei,



Conducatorul compartimentului
financiar-contabil

I. PLATI RESTANTE
30.06.2021

pag. 1 - lei -

DENUMIRE INDICATORI	COD	Sold la inceputul anului	Sold la finele perioadei	
			TOTAL	Din care: aferent sumelor angajate cu prevederi bugetare
TOTAL JUDET GALATI	0			
PLATI RESTANTE-TOTAL (rd.150+300) din care:	40001	14.725.480	34.912.828	34.912.828
-sub 30 de zile(rd.151+301)	40002	4.801.098	21.307.747	21.307.747
- peste 30 de zile (rd.152+302)	40003	9.924.382	13.605.081	13.605.081
PLATI RESTANTE - TOTAL SECTIUNEA DE FUNCTIONARE	40150			
(rd.160+170+240+250+270+280+290) din care:		13.403.657	5.388.419	5.388.419
- sub 30 de zile(rd.161+171+241+251+271+281+291)	40151	3.819.807	3.621.013	3.621.013
- peste 30 de zile (rd.162+172+242+252+272+282+292)	40152	9.583.850	1.767.406	1.767.406
Plati restante catre furnizori,creditori din operatii comerciale	40160			
(ct.4010100,ct.4030100,ct.4620101,ct.4620109)		13.403.657	3.665.749	3.665.749
(rd.161+162+163+165+166) din care:				
-sub 30 de zile	40161	3.819.807	1.898.343	1.898.343
- peste 30 de zile	40162	9.583.850	1.767.406	1.767.406
Plati restante fata de bugetul general consolidat	40170			
(rd.171+172+173+174+175)(ct.4310100+4310200+				
4310300+4310400+4310500+4310600+4310700+				
4370100+4370200+4370300+4420300+4440000+			1.722.670	1.722.670
4460100+4460200+4480100),din care:			1.722.670	1.722.670
-sub 30 de zile	40171			
PLATI RESTANTE-TOTAL SECTIUNEA DEZVOLTARE	40300			
(rd.310+320+330), din care:		1.321.823	29.524.409	29.524.409
- sub 30 de zile(rd.311+321+331)	40301	981.291	17.686.734	17.686.734
- peste 30 de zile (rd.312+322+332)	40302	340.532	11.837.675	11.837.675
Plati restante catre furnizori,creditori din operatii comerciale	40310			
(ct.4040100,ct.4050100,ct.4620101,ct.4620103,ct.4620109)		1.321.823	29.524.409	29.524.409
(rd.311+312+313+315+316),din care:				
- sub 30 de zile	40311	981.291	17.686.734	17.686.734
- peste 30 de zile	40312	340.532	11.837.675	11.837.675

Conducatorul institutiei




Conducatorul compartimentului
financiar contabil

I. PLATI RESTANTE
-bugete locale-
30.06.2021

pag. 2 - lei -

DENUMIRE INDICATORI	COD	Sold la inceputul anului	Sold la finele perioadei	
			TOTAL	Din care: aferent sumelor angajate cu prevederi bugetare
TOTAL JUDET GALATI	0			
PLATI RESTANTE-TOTAL (rd.150+300) din care:	42001	14.209.445	33.995.179	33.995.179
-sub 30 de zile(rd.151+301)	42002	4.448.899	20.544.727	20.544.727
- peste 30 de zile (rd.152+302)	42003	9.760.546	13.450.452	13.450.452
PLATI RESTANTE - TOTAL SECTIUNEA DE FUNCTIONARE (rd.160+170+240+250+270+280+290) din care:	42150	13.296.098	4.470.770	4.470.770
- sub 30 de zile(rd.161+171+241+251+271+281+291)	42151	3.777.046	2.857.993	2.857.993
- peste 30 de zile (rd.162+172+242+252+272+282+292)	42152	9.519.052	1.612.777	1.612.777
Plati restante catre furnizori,creditori din operatii comerciale (ct.4010100,ct.4030100,ct.4620101,ct.4620109) (rd.161+162+163+165+166) din care:	42160	13.296.098	3.434.228	3.434.228
-sub 30 de zile	42161	3.777.046	1.821.451	1.821.451
- peste 30 de zile	42162	9.519.052	1.612.777	1.612.777
Plati restante fata de bugetul general consolidat (rd.171+172+173+174+175)(ct.4310100+4310200+4310300+4310400+4310500+4310600+4310700+4370100+4370200+4370300+4420300+4440000+4460100+4460200+4480100),din care:	42170			
-sub 30 de zile	42171		1.036.542	1.036.542
	42170		1.036.542	1.036.542
PLATI RESTANTE-TOTAL SECTIUNEA DEZVOLTARE (rd.310+320+330), din care:	42300	913.347	29.524.409	29.524.409
- sub 30 de zile(rd.311+321+331)	42301	671.853	17.686.734	17.686.734
- peste 30 de zile (rd.312+322+332)	42302	241.494	11.837.675	11.837.675
ti restante catre furnizori,creditori din operatii comerciale (ct.4040100,ct.4050100,ct.4620101,ct.4620103,ct.4620109) (rd.311+312+313+315+316),din care:	42310	913.347	29.524.409	29.524.409
- sub 30 de zile	42311	671.853	17.686.734	17.686.734
- peste 30 de zile	42312	241.494	11.837.675	11.837.675

Conducatorul institutiei



Conducatorul compartimentului
 financiar contabil

I. PLATI RESTANTE
-institutii publice finantate integral din venituri proprii-
30.06.2021

pag. 3 - lei -

DENUMIRE INDICATORI	COD	Sold la inceputul anului	Sold la finele perioadei	
			TOTAL	Din care: aferent sumelor angajate cu prevederi bugetare
TOTAL JUDET GALATI	0			
PLATI RESTANTE-TOTAL (rd.150+300) din care:	51001	71.400	14.444	14.444
-sub 30 de zile(rd.151+301)	51002	71.400	14.444	14.444
PLATI RESTANTE - TOTAL SECTIUNEA DE FUNCTIONARE (rd.160+170+240+250+270+280+290) din care:	51150		14.444	14.444
-sub 30 de zile(rd.161+171+241+251+271+281+291)	51151		14.444	14.444
Plati restante catre furnizori,creditori din operatii comerciale (ct.4010100,ct.4030100,ct.4620101,ct.4620109)	51160			
(rd.161+162+163+165+166) din care:			14.444	14.444
-sub 30 de zile	51161		14.444	14.444
PLATI RESTANTE-TOTAL SECTIUNEA DEZVOLTARE (rd.310+320+330), din care:	51300	71.400		
- sub 30 de zile(rd.311+321+331)	51301	71.400		
Plati restante catre furnizori,creditori din operatii comerciale (ct.4040100,ct.4050100,ct.4620101,ct.4620103,ct.4620109)	51310			
(rd.311+312+313+315+316),din care:		71.400		
- sub 30 de zile	51311	71.400		

Conducatorul institutiei





Conducatorul compartimentului financiar contabil

I. PLATI RESTANTE
-instituti publice finantate partial din venituri proprii-
30.06.2021

pag. 4 - lei -

DENUMIRE INDICATORI	COD	Sold la inceputul anului	Sold la finele perioadei	
			TOTAL	Din care: aferent sumelor angajate cu prevederi bugetare
TOTAL JUDET GALATI	0			
PLATI RESTANTE-TOTAL (rd.150+300) din care:	53001	444.635	903.205	903.205
-sub 30 de zile(rd.151+301)	53002	280.799	748.576	748.576
- peste 30 de zile (rd.152+302)	53003	163.836	154.629	154.629
PLATI RESTANTE - TOTAL SECTIUNEA DE FUNCTIONARE (rd.160+170+240+250+270+280+290) din care:	53150	107.559	903.205	903.205
- sub 30 de zile(rd.161+171+241+251+271+281+291)	53151	42.761	748.576	748.576
- peste 30 de zile (rd.162+172+242+252+272+282+292)	53152	64.798	154.629	154.629
Plati restante catre furnizori,creditori din operatii comerciale (ct.4010100,ct.4030100,ct.4620101,ct.4620109) (rd.161+162+163+165+166) din care:	53160	107.559	217.077	217.077
-sub 30 de zile	53161	42.761	62.448	62.448
- peste 30 de zile	53162	64.798	154.629	154.629
Plati restante fata de bugetul general consolidat (rd.171+172+173+174+175)(ct.4310100+4310200+4310300+4310400+4310500+4310600+4310700+4370100+4370200+4370300+4420300+4440000+4460100+4460200+4480100),din care:	53170		686.128	686.128
-sub 30 de zile	53171		686.128	686.128
PLATI RESTANTE-TOTAL SECTIUNEA DEZVOLTARE (rd.310+320+330), din care:	53300	337.076		
- sub 30 de zile(rd.311+321+331)	53301	238.038		
- peste 30 de zile (rd.312+322+332)	53302	99.038		
Plati restante catre furnizori,creditori din operatii comerciale (ct.4040100,ct.4050100,ct.4620101,ct.4620103,ct.4620109) (rd.311+312+313+315+316),din care:	53310	337.076		
- sub 30 de zile	53311	238.038		
- peste 30 de zile	53312	99.038		

Conducatorul institutiei

Conducatorul compartimentului financiar contabil




TOTAL JUDEȚ GALAȚI

II. Sinteza platilor restante si arieratelor
30.06.2021

Pag.: 1


Nr rd	Explicatie	Plati restante		Plati restante aferente programelor nationale		Plati restante aferente fondurilor externe nerambursabile postaderare****)		Plati restante aferente fondurilor externe nerambursabile preaderare(sursa08/D)	
		total**)	din care arierate***)	total	din care arierate	total	din care arierate	total	din care arierate
		1	1.1	2	2.1	3	3.1	4	4.1
0									
1	Sold la finele lunii precedente	19.554.034							
2	Sold la finele perioadei	34.912.828							



Conducatorul institutiei
Conducatorul compartimentului
financiar contabil

II. Sinteza platilor restante si arieratelor
-bugete locale-
30.06.2021

Nr rd	Explicatie	Plati restante		Plati restante aferente programelor nationale			Plati restante aferente fondurilor externe nerambursabile postaderare****)			Plati restante aferente fondurilor externe nerambursabile preaderare(sursa08/D)		
		total**)	din care arierate***)	total	din care arierate	total	din care arierate	total	din care arierate	total	din care arierate	
		1	1.1	2	2.1	3	3.1	4	4.1			
0												
1	Sold la finele lunii precedente	19.251.360										
2	Sold la finele perioadei	33.995.179										



Conducatorul institutiei
Conducatorul compartimentului
financiar contabil


[Handwritten signature]

II. Sinteza platilor restante si aricarator
 -instituti publice finantate integral venituri proprii-
 30.06.2021

Pag.: 3

Nr rd	Explicatie	Plati restante		Plati restante aferente Programelor nationale		Plati restante aferente fondurilor externe nerambursabile postaderare****)		Plati restante aferente fondurilor externe nerambursabile preaderare(sursa08/D)	
		total**)	din care arierate**)	total	din care arierate	total	din care arierate	total	din care arierate
0		1	1.1	2	2.1	3	3.1	4	4.1
2	Sold la finele perioadei	14444							

Conducatorul institutiei



PRIMAR

Conducatorul compartimentului
 financiar contabil




II. Sinteza platilor restante si arieratelor
-institutiilor publice finantate partial venituri proprii-
30.06.2021

Pag.: 4

Nr rd	Explicatie	Plati restante		Plati restante aferente programelor nationale		Plati restante aferente fondurilor externe nerambursabile postaderare****)		Plati restante aferente fondurilor externe nerambursabile preaderare(sursa08/D)	
		total**)	din care arierate**)	total	din care arierate	total	din care arierate	total	din care arierate
		1	1.1	2	2.1	3	3.1	4	4.1
0									
1	Sold la finele lunii precedente	303.574							
2	Sold la finele perioadei	903.205							

Conducatorul institutiei

Conducatorul compartimentului
financiar contabil

UNITATEA ADMINISTRATIV-TERRITORIALĂ

Anexa nr. 2
la normele metodologice ¹⁾
(Anexa 30b.1 la situatiile financiare)


SITUATIA CENTRALIZATA*)
a arrieratelor bugetului general al unitatii administrativ teritoriale
la data de

Nr. rd.	Explicatie	FEN					Sume care fac obiectul art. 49 alin. (13 ²) din Legea nr. 273/2006
		Total arierate	Arierate aferente programelor nationale ale u.a.t. si institutiilor publice subordonate, cu exceptia celor finantate integral din venituri proprii	Arierate aferente fondurilor externe nerambursabile ale u.a.t. si institutiilor publice subordonate, cu exceptia celor finantate integral din venituri proprii	Arierate aferente fondurilor externe nerambursabile preaderate (sursa 08) ale u.a.t. si institutiilor publice subordonate, cu exceptia celor finantate integral din venituri proprii	Total arierate ale institutiilor publice finantate integral din venituri proprii	
0		1	2	3	4	5	6=1-2-3-4-5
1	Sold la finele lunii precedente						0
2	Sold la finele perioadei % diminuate arierate						0
3	luna raportare **) (rd. 3 = 1- rd2/rd1)	x	x	x	x	x	#DIV/0!

Col. 1 = col.1.1. din Anexa 30b, partea II, cod 40
Col. 2 = col.2.1 din Anexa 30b, partea II, cod 40 - col 2.1 din Anexa 30b, partea II, cod 51
Col. 3 = col.3.1 din Anexa 30b, partea II, cod 40 - col 3.1 din Anexa 30b, partea II, cod 51
Col. 4 = col.4.1 din Anexa 30b, partea II, cod 40 - col 4.1 din Anexa 30b, partea II, cod 51
Col. 5 = col.1.1. din Anexa 30b, partea II, cod 51

*) Se completeaza ca anexa pentru anexa 30b cod 40 - pentru total plati restante

**) Rd. 3 se completeaza pentru indeplinirea conditiei prevazute la art. 49 alin. (13²) din Legea nr. 273/2006 privind finantele publice locale, cu modificarile si completarile ulterioare. Procentul calculat la rd. 3 coloana 6 trebuie sa fie mai mare de 5%.



Conducătorul compartimentului
financiar-contabil,

COD	DENUMIRE INDICATORI	Sold la inceputul anului	Sold la sfarsitul perioadei
18192	Sume de primit de la Autoritatea de Certificare / Autoritatile de Management / Agentiile de Plati - FONDURI DE LA BUGET (ct.4580302)	5.793.473	5.793.473
18194	Sume de primit de la Comisia Europeana/alti donatori reprezentand venituri ale bugetului general consolidat-FONDURI EXTERNE NERAMBURSABILE POSTADERARE(ct.4500504+4500505). Total, din care:(rd.195+196)	9.027.646	18.391.701
18195	Sume de primit de la Comisia Europeana/alti donatori-reprezentand venituri ale bugetului consolidat- buget local - FONDURI EXTERNE NERAMBURSABILE POSTADERARE (ct.4500504)	9.027.646	18.391.701
182671	Sume primite din excedentul anului precedent pentru acoperirea golurilor temporare de casa si pentru finantarea cheltuielilor sectiunii de dezvoltare (ct.5190107+5190190)		2.838.773
18268	Total(in baze cash)(rd.262+266+267+267.1)		2.838.773
75	Total (in baze accrual) (cash+dobanzi) (rd.268+274)		2.838.773
18286	Credite pe termen lung primite (contractate, garantate, asimilate,etc) de institutiile publice locale (ct.1620200+1630200+1670201+1670202+1670203+1670209).Total (rd.287+288+289+289.1) din care acordate de:	415.832.036	418.729.730
18287	- Societati care accepta depozite, exclusiv banca centrala (S12)	415.832.036	418.729.730
18290	Total (in baze cash)(rd.286)	415.832.036	418.729.730
18312	Datorii comerciale necurente legale de livrari de bunuri si servicii (ct.4010200+4030200+4040200+4050200+4620201). Total (rd.313+314+318+319), din care catre:	922	922
18313	- Societati nefinanciare(S11)	922	922
18320	Datorii comerciale curente legate de livrari de bunuri si servicii (ct.4010100+4030100+4040100+4050100+4080000+4190000+4620101).	55.093.763	79.117.583
18321	Total (rd.321+322+326+327) din care catre:	55.093.763	79.117.583
18331	-Societati nefinanciare (S11)		
332	Datoriile institutiilor publice din administratia locala catre bugete (ct.4310100+4310200+4310300+4310400+4310500+4310600+4310700+4370100+4370200+4370300+4420300+4420801+4440000+4460100+4460200+4480100)	42.048.976	44.030.402
18333	Salariile angajatilor (ct.4210000+4230000+4260000+4270100+4270300+4280101)	16.492.087	16.780.679
18335	Alte drepturi cuvenite altor categorii de persoane (ct.4260000+4270200+4270300+4290000+4380000)	3.176.737	3.477.507
18341	Total (rd.331+332+333+334)	61.717.800	64.288.588
183421	Avansuri primite de la Autoritatile de Certificare / Autoritatile de Management / Agentiile de Plati - FORNDURI EXTERNE NERAMBURSABILE POSTADERARE SI FONDURI DE LA BUGET(ct.4580501+4580502)	46.830.288	109.536.949
183423	Provizioane necurente (ct.1510201+1510202+1510203+1510204+1510208), din care:	10.314.136	8.574.238
	Provizioane necurente reprezentand drepturi de natura salariala stabilite in favoarea personalului din sectorul bugetar prin titluri devenite executorii (din soldul ct.1510203)	10.314.136	8.574.238

Conducatorul institutiei

Conducatorul compartimentului
financiar-contabil

Situatia activelor si datoriilor institutiilor publice
din administratia locala
30.06.2021

pag.: 1 - lei -

COD	DENUMIRE INDICATORI	Sold la inceputul anului	Sold la sfarsitul perioadei
0	TOTAL JUDET GALATI		
18004	Numerar in lei in casieria institutiilor publice locale si ale institutiilor publice de subordonare locala,(ct.5310101)		301.368
18005	Disponibilitati in lei ale institutiilor publice locale si ale institutiilor publice de subordonare locala, la trezorerii (ct.5100000+5120101+5120501+5150101+5150103+5150500+5150600+5160101+5160301+5160302+5170101+5170301+5170302+5210100+5210300+5280000+5290201+5290301+5290400+5290901+5410101+5500101+ 5520000+5550101+5570101+5580101+5580201+5600101+5600300+5610101+5610300+5620101+5620300-7700000), din care:	21.282.365	43.450.107
18008	Total (in baze cash) (rd.04+05)	21.282.365	43.751.475
18010	Total (in baze accrual)(rd.08+09)	21.282.365	43.751.475
18023	Alte valori (ct.5320100+5320200+5320300+5320400+5320500+5320600+5320800)	1.540.604	1.214.138
18032	Disponibilitati ale institutiilor publice locale si ale institutiilor de subordonare locala la institutiile de credit rezidente (ct.5110101+5110102+5120102+5120402+5120502+5150102+5150202+5160102+5160202+5170102+5170202+5290202+5290302+5290902+5500102+5550102+5550202+5570202+5580102+5580302+5600102+5600103+5610102+5610103+5620102+5620103), din care:	1.165.138	1.375.655
18036	Total (in baze cash) (rd.32+35)	1.165.138	1.375.655
18038	Total (in baze accrual) (rd.36+37)	1.165.138	1.375.655
18051	Disponibilitati ale institutiilor publice aflate la alti rezidenti (terti) (ct.4610109+4610209+2670108+2670208)	2.207.813	2.009.153
18052	Total (in baze cash) (rd.51)	2.207.813	2.009.153
18131	Actiuni necotate detinute de autoritatile locale la societati nefinanciare (ct.2600200-2960102)(S11)	90.126.253	90.126.253
18134	Total (la valoarea contabila neta (la valoarea de intrare mai putin ajustarile cumulate pentru pierderea de valoare) (rd.131+132+133)	90.126.253	90.126.253
18157	Creante comerciale necurente legale de livrari de bunuri si servicii de catre autoritatile locale sau de institutii subordonate acestora (ct.4110201+4110208+4130200+4610201-4910200-4960200) Total (rd.158+159+160+164) din care:	975.605	942.003
18159	- de la societati nefinanciare (S11),	975.605	942.003
18165	Creante comerciale curente legate de livrari de bunuri si servicii de catre autoritatile locale sau de institutii subordonate acestora(ct.2320000+2340000+4090101+4090102+4110101+4110108+4130100+4180000+4610101-4910100-4960100)	55.467.073	59.124.999
18166	Total(rd.166+167+168+172)din care de la:	10.879.445	11.360.612
18166	-de la gospodariile populatie (S14)	40.146.695	46.983.631
18167	-de la societati nefinanciare (S11)	4.440.933	780.756
18168	-de la institutiile publice, din care: (rd.169+170+171)	4.440.933	780.756
18171	-Fonduri de securitate sociala(S1314)	4.440.933	780.756
181711	-din care: creantele unitatilor sanitare cu paturi fata de Casele de Sanatate		
18176	1.Creante ale bugetului local (ct.4640000-4970000). Total (rd.177+178+179+183), din care:	185.498.685	224.695.092
18177	- de la gospodariile populatie (S14)	78.666.403	92.483.535
18178	- de la societati nefinanciare (S11)	106.832.282	132.211.557
18185	Total creante (rd.176+184)	185.498.685	224.695.092
18191	Sume de primit de la Autoritatea de Certificare / Autoritatile de Management / Agentiile de Plati - FONDURI EXTERNE NERAMBURSABILE POSTADERARE (ct.4580301)	35.477.992	35.477.992


Situatia platilor efectuate si a sumelor declarate pentru cota-parte aferenta cheltuielilor finantate din FEN postaderare
30.06.2021

Pag.: 1 - lei -

Cod indicator	Denumirea programului cu finantare UE	din care:		01	02	03	04	05	06	07	08	09	10	11	12	13	14	15
		Plati efectuate de la titlul 56 si 58	Plati efectuate pentru cota-parte FEN (alineat02)															
	A																	
14032	Programa de Fonduri Europene de Dezvoltare Regionala (FEDR) (5801)	18.088.306	6.996.235					6.996.235			6.996.235							
14040	Total (cod01 la 39.6)	18.088.308	6.996.235					6.996.235			6.996.235							

Conducatorul compartimentului

financiar- contabili



Situatia platilor efectuate
din fonduri externe nerambursabile (FEN) postaderare (titlul 56 si titlul 58) la data de
30.06.2021

Pag.: 1 - lei -

Denumirea sursei de finantare	Pag.: 1 - lei -										
	01	02	03	04	05	06	07	08	09	10	11
	Buget de stat (s 01- stat)	Buget local (s 02- local)	Bugetul asigurarilor sociale de stat (s 03- bass)	Bugetul asigurarilor pentru somaj (s 04- soma)	Bugetul fondului national unic de asigurari sociale de sanatate (s05- sanatate)	Bugetul institutiilor publice si activitatilor finantate integral sau partial din venituri proprii (s10-local)	Bugetul fondurilor externe nerambur- sabile (s08-stat+ asigurari+ local)	Bugetul creditelor externe (s06- stat+ local)	Bugetul creditelor interne (s07- stat+ local)	Bugetul institutiilor publice si activitatilor finantate integral sau partial din venituri proprii (s20- stat+ asigurari+ autonome)	Bugetul institutiilor publice si activitatilor finantate integral din venituri proprii (s10- stat+ autonome)
A											
TOTAL JUDET GALATI											
Total plati (titlul VIII cod56+ titlul X cod58) (rd.2+rd.11)		62.640.847								18.088.308	
Total plati (titlul X cod58)		62.640.847								18.088.308	
Cheltuieli de personal (titlul I)		1.322.793									
Bunuri si servicii (titlul II)		6.122.389									
Asistenta sociala (titlul IX)		123.400									
Active nefinanciare (titlul XIII)		55.072.265									

Conducatorul institutiei

Conducatorul compartimentului
financiar- contabili




[Handwritten signature]

Situatia platilor efectuate si a sumelor declarate pentru cota-parte aferenta cheltuielilor finantate din FEN postaderare
30.06.2021

Pag.: 1 - lei -

Cod indicator	Denumirea programului cu finantare UE	Plati efectuate de la titlul 56 si 58 (alineați)	din care:		01	02	03	04	05	06	07	08	09	10	11	12	13	14	15
			Plati efectuate pentru cota-parte FEN (alineați)	Sume in curs de rambursare pentru cota-parte FEN (alineați)															
	A																		
10032	Programa de Dezvoltare Regionala (FEDR) (5801)	60.626.300	43.749.564	16.685.741	27.063.819	34.880.447	7.673.776	3.151.977	19.390.043										
10033	Programa din Fondul Social European (FSE) (5802)	2.605.904	1.697.377	1.697.377				275.747											
10038	Programa Instrumental European de Vecinatate (ENI) (5912)	8.583	8.583	8.583															
10040	Total (cod01 la 39.6)	62.640.847	45.455.520	18.391.701	27.063.819	34.880.447	7.673.776	3.427.724	19.390.043										



Conducătorul compartimentului
finanțiar-contabil

Capi-Sub- tol	Pa- ra- gra- ful	Gru- pa / Titlu	Ali- ne- at	Denumire indicator	Prevederi anuale aprobate la finele perioadei de raportare		Prevederi bugetare trimestriale cumulate	Drepturi constatate			Incasari realizate	Stingeri pe alte cai decat incasari	Drepturi constatate de incasat
					1	2		Total, din care:	din anii precedenti	din anul curent			
A				B			3=4+5	4	5	6	7	8=3-6-7	
0				TOTAL JUDET GALATI									
0001	02			TOTAL VENITURI-BUGET LOCAL	814.422.000	490.086.000	692.449.054	239.478.853	452.970.201	365.221.089	43.706.937	283.521.028	
0002				I. VENITURI CURENTE	649.899.500	386.329.000	532.072.038	198.200.919	333.871.119	280.504.370	9.372.820	242.194.848	
0003				A. VENITURI FISCALE	541.100.000	339.565.000	383.241.389	114.063.107	269.178.282	241.626.512	2.062.123	139.552.754	
0004				A1. IMPOZIT PE VENIT, PROFIT SI CASTIGURI DIN CAPITAL	245.928.000	202.513.000	126.450.692	88	126.450.604	126.450.604		88	
0005	02			A1.1 IMPOZIT PE VENIT, PROFIT SI CASTIGURI DIN CAPITAL DE LA PERSOANE JURIDICE	321.000	321.000	321.038		321.038	321.038			
0102				IMPOZIT PE PROFIT	321.000	321.000	321.038		321.038	321.038			
	01			Impozit pe profit de la agentii economice	321.000	321.000	321.038		321.038	321.038			
0300	02			A1.2 IMPOZIT PE VENIT, PROFIT SI CASTIGURI DIN CAPITAL DE LA PERSOANE FIZICE	245.607.000	202.192.000	126.129.541		126.129.541	126.129.541			
0302				IMPOZIT PE VENIT	637.000	320.000	335.742		335.742	335.742			
	18			Impozitul pe veniturile din transferul proprietatilor imobiliare din patrimoniul personal	637.000	320.000	335.742		335.742	335.742			
0402				COTE SI SUME DEFALCATE DIN IMPOZITUL PE VENIT	244.970.000	201.872.000	125.793.799		125.793.799	125.793.799			
0402	01			Cote defalcate din impozitul pe venit	244.970.000	201.872.000	125.793.799		125.793.799	125.793.799			
0500	02			A1.3 ALTE IMPOZITE PE VENIT, PROFIT SI CASTIGURI DIN CAPITAL	244.970.000	201.872.000	125.793.799		125.793.799	125.793.799			
0502				ALTE IMPOZITE PE VENIT, PROFIT SI CASTIGURI DIN CAPITAL				113	25	25		88	
0502	50			Alte impozite pe venit, profit si				113	25	25		88	

Capi-Sub- tol capi- tol graf	Pa- ra- gra- ful	Ar- pa / fi- col	Al- ne- at	Denumire indicator	Prevederi anuale aprobate la finele perioadei de raportare	Prevederi bugetare trimestriale cumulate	Drepturi constatate			Incasari realizate	Singeri pe alte cai decat incasari	Drepturi constatate de incasat
							Total, din care:	din anii precedenti	din anul curent			
A				B	1	2	3=4+5	4	5	6	7	8=3-6-7
1102	09			sectoarelor si Municipiului Bucuresti	78.044.000	38.443.000	36.937.000		36.937.000	36.937.000		
				Sume defalcate din taxa pe valoarea adaugata pentru finantarea invatamantului particular si a profesional	4.451.000	2.461.000	1.671.000		1.671.000	1.671.000		
1202				ALTE IMPOZITE SI TAXE GENERALE PE BUNURI SI SERVICII	136.000	80.000	85.718	18.721	66.997	68.399	15	17.304
1202	07			Taxe hoteliere	136.000	80.000	85.718	18.721	66.997	68.399	15	17.304
1502				TAXE PE SERVICII SPECIFICE	81.000	42.000	30.485	25.228	5.257	7.967		22.518
1602				Impozit pe spectacole	81.000	42.000	30.485	25.228	5.257	7.967		22.518
1602				TAXE PE UTILIZAREA BUNURILOR, AUTORIZAREA UTILIZARII BUNURILOR SAU PE DESFASURAREA DE ACTIVITATI	47.172.000	13.652.000	50.146.546	25.447.879	24.698.667	18.430.334	314.926	31.401.286
1602	02			Impozit pe mijloacele de transport	43.883.000	12.000.000	46.890.806	24.726.018	22.164.788	16.052.109	283.152	30.555.545
1602	02	01		Impozit pe mijloacele de transport detinute de persoane fizice*)	32.344.000	8.000.000	34.105.158	18.589.607	15.515.551	10.810.836	88.126	23.206.196
1602	02	02		Impozit pe mijloace de transport detinute persoane de juridice*)	11.539.000	4.000.000	12.785.648	6.136.411	6.649.237	5.241.273	195.026	7.349.349
1602	03			Taxe si tarife pentru eliberarea de licente si autorizatii de functionare	2.786.000	1.400.000	2.411.499	439.595	1.971.904	1.906.414	25.230	479.855
1602	50			Alte taxe pe utilizarea bunurilor, autorizarea utilizarii bunurilor sau pe desfasurare de activitati	503.000	252.000	844.241	282.266	561.975	471.811	6.544	365.886
1800	02			A6. ALTE IMPOZITE SI TAXE FISCALE	19.000	10.000	9.674	9.674	9.674	9.674		
1802				ALTE IMPOZITE SI TAXE FISCALE	19.000	10.000	9.674	9.674	9.674	9.674		
				Alte impozite si taxe	19.000	10.000	9.674	9.674	9.674	9.674		


Capi- tol	Sub- pa- ra- graf	Pa- ra- gra- ful	Ar- ti- col	Ali- ne- at	Denumire indicator	Prevederi anuale aprobate la finele perioadei de raportare		Prevederi bugetare trimestriale cumulate	Drepturi constatate			Incasari realizate	Stingeri pe alte cai decat incasari	Drepturi constatate de incasat
						1	2		Total, din care:	din anii precedenti	din anul curent			
						A	B	3=4+5			6	7	8-3-6-7	
2900	02				C. VENITURI NEFISCALE	108.799.500	46.764.000	148.830.649	84.137.812	64.692.837	38.877.858	7.310.697	102.642.094	
3000					C1. VENITURI DIN PROPRIETATE	40.081.000	13.040.000	44.684.973	24.403.331	20.281.642	10.846.723	311.540	33.526.710	
3002					VENITURI DIN PROPRIETATE	40.081.000	13.040.000	44.684.983	24.403.331	20.281.552	10.846.633	311.540	33.526.710	
	05				Venituri din concesiuni si inchirieri	40.004.000	13.000.000	44.297.913	24.402.686	19.895.227	10.845.988	311.540	33.140.385	
					Alte venituri din concesiuni si inchirieri de catre institutiile publice	40.004.000	13.000.000	44.297.913	24.402.686	19.895.227	10.845.988	311.540	33.140.385	
3002	08				Venituri din dividende	77.000	40.000	386.970	645	386.325	645		386.325	
					Venituri din dividende de la alti platorii	77.000	40.000	386.970	645	386.325	645		386.325	
3102					VENITURI DIN DOBANZI			90	90	90	90			
	03				Alte venituri din dobanzi			90	90	90	90			
3300	02				C2. VANZARI DE BUNURI SI SERVICII	68.718.500	33.724.000	104.145.676	59.734.481	44.411.195	28.031.135	6.999.157	69.115.384	
3302					VENITURI DIN PRESTARI DE SERVICII SI ALTE ACTIVITATI	5.719.000	2.982.000	3.455.292	888.156	2.567.136	2.282.732	154.224	1.018.336	
3302	08				Venituri din prestari de servicii	1.883.000	942.000	457.779		457.779	457.779			
	10				Contributia parintilor sau sustinatorilor legali pentru intretinerea copiilor in crese	51.000	26.000	54.525		54.525	54.525			
3302	12				Contributia persoanelor beneficiare ale cantinelor de ajutor social	1.569.000	786.000	731.524		731.524	731.524			
3302	13				Contributia de intretinere a persoanelor asistate	2.162.000	1.200.000	991.051		991.051	991.051			
3302	28				Venituri din recuperarea cheltuielilor de judecata, imputatii si despagubiri	54.000	28.000	1.220.413	888.156	332.257	47.853	154.224	1.018.336	
3402					VENITURI DIN TAXE ADMINISTRATIVE, ELIBERARI PERMISE	21.000	12.000	13.283	1.084	12.199	12.199		1.084	

Capi- tol	Sub- capi- tol	Pa- ra- graf	Gru- pa / Titlu	Ali- ne- col	Denumire indicator	Prevederi anuale aprobate la finele perioadei de raportare		Prevederi bugetare trimestriale cumulate	Drepturi constatate			Incasari realizate	Stingeri pe alte cai decat incasari	Drepturi constatate de incasat
						I	2		Total, din care:	din anii precedenti	din anul curent			
A					B	1	2	3=4+5	4	5	6	7	8=3-6-7	
3602	50				pentru lucrarile de reabilitare termica	60.000	26.000	30.500	30.500	30.500	30.500			
3702					Alte venituri	25.617.000	9.400.000	26.065.211	13.074.153	12.991.058	4.493.096	645.432	20.926.683	
3702	01				TRANSFERURI VOLUNTARE, ALTELE DECAT SUBVENTIILE	18.000	18.000	18.000	18.000	18.000	18.000			
3702	03				Donatii si sponsorizari	18.000	18.000	18.000	18.000	18.000	18.000			
					Varsaminte din sectiunea de functionare pentru finantarea sectiunii de dezvoltare a bugetului local(cu semnul minus)	-108.984.500	-67.574.000	-18.758.500	-18.758.500	-18.758.500	-18.758.500			
3702	04				Varsaminte din sectiunea de functionare	108.984.500	67.574.000	18.758.500	18.758.500	18.758.500	18.758.500			
3900	02				II. VENITURI DIN CAPITAL	1.285.000	1.285.000	1.872.865	6.469	1.866.396	1.818.150			54.715
3902					VENITURI DIN VALORIFICAREA UNOR BUNURI	1.285.000	1.285.000	1.872.865	6.469	1.866.396	1.818.150			54.715
					Venituri din vanzarea locuintelor construite din fondurile statului	507.000	507.000	847.655		847.655	847.655			
3902	07				Venituri din vanzarea unor bunuri aparținând domeniului privat al statului sau al unitatilor administrative- teritoriale	778.000	778.000	1.025.210	6.469	1.018.741	970.495			54.715
4000	02				III OPERATIUNI FINANCIARE			2.090.550		2.090.550	2.090.550			
4002					INCASARI DIN RAMBURSAREA IMPRUMUTURILOR ACORDATE			2.090.550		2.090.550	2.090.550			
4002	11				Sume din excedentul anului precedent pentru acoperirea golurilor temporare de casa ale sectiunii de functionare			1.060.000		1.060.000	1.060.000			
4002	14				Sume din excedentul bugetului local utilizate pentru finantarea cheltuielilor sectiunii de dezvoltare			1.030.550		1.030.550	1.030.550			

Capi- tol	Sub- pa- ra- graf	Pa- ra- pa / ti- col	Ar- Ali- ne- at	Denumire indicator	Prevederi		Prevederi bugetare trimestriale cumulate	Drepturi constatate			Incasari realizate	Stingeri pe alte cai decat incasari	Drepturi constatate de incasat
					I	2		Total, din care:	din anii precedenti	din anul curent			
A				B				3=4+5	4	5	6	7	8=3-6-7
4100	02			IV. SUBVENTII	42.291.500	21.909.000	16.218.137	5.793.473	10.424.664	10.424.664			5.793.473
4200				SUBVENTII DE LA ALTE NIVELE ALE ADMINISTRATIEI PUBLICE	42.291.500	21.909.000	16.218.137	5.793.473	10.424.664	10.424.664			5.793.473
4202				SUBVENTII DE LA BUGETUL DE STAT	42.131.500	21.749.000	16.187.256	5.793.473	10.393.783	10.393.783			5.793.473
	20			Subventii de la bugetul de stat catre bugetele locale necesare sustinerii derularii proiectelor finantate din fonduri externe nerambursabile(FEN) postaderare			109.376	109.376					109.376
4202	34			Subventii pentru acordarea ajutorului pentru incalzirea locuintei cu lemne, carbuni, combustibili petrolieri	40.000	20.000	4.234		4.234	4.234			4.234
4202	35			Subventii din bugetul de stat pentru finantarea unitatilor de asistenta medico-sociale	2.270.000	1.167.000	1.027.485		1.027.485	1.027.485			1.027.485
4202	41			Subventii de la bugetul de stat pentru finantarea sanatatii	18.540.000	8.985.000	6.006.222		6.006.222	6.006.222			6.006.222
4202	65			Finantarea Programului National de Dezvoltare Locala	668.000	668.000	278.006		278.006	278.006			278.006
4202	69			Subventii de la bugetul de stat catre bugetele locale necesare sustinerii derularii proiectelor finantate din fonduri externe nerambursabile (FEN) postaderare, aferente perioadei de programare 2014-2020									
4202	80			Subventii de la bugetul de stat pentru decontarea cheltuielilor pentru	20.217.500	10.639.000	8.694.475	5.684.097	3.010.378	3.010.378			5.684.097

Capi-Sub- tol	Pa- ra- gra- ful	Ar- Ar- Ar- Ar- Ar-	Al- li- ne- col at	Denumire indicator	Prevederi anuale aprobate la finele perioadei de raportare	Prevederi bugetare trimestriale cumulate	Drepturi constatate		Incasari realizate	Stingeri pe alte cai decat incasari	Drepturi constatate de incasat	
							Total, din care:	din anii precedenti				
A					1	2	3=4+5	4	5	6	7	8=3-6-7
B												
4302				carantina	396.000	270.000	67.458	67.458	67.458	67.458		
	34			SUBVENTII DE LA ALTE ADMINISTRATII	160.000	160.000	30.881	30.881	30.881	30.881		
				Sume alocate din bugetul ANCPPI pentru finantarea lucrarilor de inregistrare sistemica din cadrul Programului national de cadastru si carte funciara	160.000	160.000	30.881	30.881	30.881	30.881		
4502				SUME PRIMITE DE LA UE/ALTI DONATORI IN CONTUL PLATILOR EFECTUATE SI PREFINANTARI			597.545	597.545	597.545		597.545	
	01			Fondul european de Dezvoltare Regionala			389	389	389		389	
			02	Sume primite in contul platilor efectuate in anii anteriori			389	389	389		389	
4502	02			Fondul Social European			597.156	597.156	597.156		597.156	
			02	Sume primite in contul platilor efectuate in anii anteriori			597.156	597.156	597.156		597.156	
4702				SUME IN CURS DE DISTRIBUIRE			13.183	13.183	13.183		13.183	
	04			Sume incasate pentru bugetul local in contul unic, in curs de distribuire			13.183	13.183	13.183		13.183	
4802				SUME PRIMITE DE LA UE/ALTI DONATORI IN CONTUL PLATILOR EFECTUATE SI PREFINANTARI			139.584.736	34.880.447	104.704.289	70.370.172	34.880.447	
				AFERENTE CADRULUI FINANCIAR 2014-2020	120.946.000	80.563.000	139.584.736	34.880.447	104.704.289	70.370.172	34.880.447	
	01			Fondul European de Dezvoltare Regionala(FEDR)	117.047.000	78.201.000	137.714.878	34.880.447	102.834.431	68.500.314	34.880.447	
			01	Sume primite in contul platilor efectuate in anul curent	113.911.000	78.046.000	49.004.128	34.334.117	14.670.011	14.670.011	34.334.117	
4802	01			Sume primite in contul platilor efectuate in anii anteriori	3.136.000	155.000	38.032.424	546.330	37.486.094	3.151.977	34.880.447	

Capi-Sub- tol capi- tol graf	Pa- ra- gra- ful	Gru- pa / Titlu col at	Ali- ne- at	Denumire indicator	Prevederi		Drepturi constatate		Incasari realizate	Singeri pe alte cai decat incasari	Drepturi constatate de incasat	
					anuale aprobrate la finele perioadei de raportare	bugetare trimestriale cumulate	Total, din care:	din anii precedenti				din anul curent
A				B	1	2	3=4+5	4	5	6	7	8=3-6-7
4802	01	03		Prefinantare Fondul Social European(FSE)	3.359.000	2.227.000	50.678.326 1.869.858		50.678.326 1.869.858			
				Sume primite in contul platilor efectuate in anul curent	3.356.000	2.224.000						
4802	02	02		Sume primite in contul platilor efectuate in anii anteriori	3.000	3.000	275.747 1.594.111		275.747 1.594.111			
4802	02	03		Prefinantare Instrumentul European de Vecinatate(ENI)	540.000	135.000						
				Sume primite in contul platilor efectuate in anul curent	540.000	135.000						




Caractul
Caractul
Caractul

Capi- tol	Sub- capi- tol	Pa- ra- gra- ful	Ar- ti- col	Ali- ne- at	Denumire indicator	Prevederi anuale aprobate la finele perioadei de raportare		Prevederi bugetare trimestriale cumulate	Drepturi constatate			Incasari realizate	Stingeri pe alte cai decat incasari	Drepturi constatate de incasat						
						1	2		Total, din care:	4 din anii precedenti	5 din anul curent				6	7	8-3-6-7			
A						B		3=4+5		4		5		6		7		8-3-6-7		
0600	02				A2. IMPOZIT PE SALARII				10.589	10.589					10.589					10.589
0602					IMPOZIT PE SALARII - TOTAL				10.589	10.589					10.589					10.589
	02				Cote defalcate din impozitul pe salarii	165.269.000	82.364.000	167.899.685	88.560.602	79.339.083	58.051.534	1.747.182			108.100.969					108.100.969
0700					A3 IMPOZITE SI TAXE PE PROPRIETATE	165.269.000	82.364.000	167.899.685	88.560.602	79.339.083	58.051.534	1.747.182			108.100.969					108.100.969
0702					IMPOZITE SI TAXE PE PROPRIETATE	131.765.000	71.371.000	134.219.440	72.901.968	61.317.472	44.793.964	1.030.044			88.395.432					88.395.432
	01				Impozit si taxa pe cladiri															
	01				Impozit pe cladiri de la persoane fizice	24.138.000	12.531.000	25.109.956	6.931.826	18.178.130	14.144.470	106.127			10.859.559					10.859.559
	02				Impozit si taxa pe cladiri de la persoane juridice	107.627.000	58.840.000	109.109.484	65.970.142	43.139.342	30.649.494	923.917			77.536.073					77.536.073
	02				Impozit si taxa pe teren	29.025.000	8.593.000	29.423.755	14.174.013	15.249.742	10.739.935	152.742			18.531.078					18.531.078
	01				Impozit pe terenuri de la persoane fizice	7.570.000	2.400.000	7.832.724	2.754.660	5.078.064	4.120.032	77.953			3.634.739					3.634.739
	02				Impozit si taxa pe teren de la persoane juridice	19.429.000	5.529.000	19.605.777	10.877.230	8.728.547	5.546.829	41.352			14.017.596					14.017.596
	03				Impozitul pe terenul extravilan	2.026.000	664.000	1.985.254	542.123	1.443.131	1.073.074	33.437			878.743					878.743
	03				Taxe judiciare de timbru si alte taxe de timbru	4.479.000	2.400.000	4.246.611	1.474.742	2.771.869	2.517.598	564.396			1.164.617					1.164.617
	50				Alte impozite si taxe pe proprietate			9.879	9.879						9.842				9.842	
1000	02				A4 IMPOZITE SI TAXE PE BUNURI SI SERVICII	129.884.000	54.678.000	88.870.749	25.491.828	63.378.921	57.114.700	314.941			31.441.108					31.441.108
1102					SUME DEFALCATE DIN TVA	82.495.000	40.904.000	38.608.000		38.608.000	38.608.000				38.608.000					38.608.000
	02				Sume defalcate din taxa pe valoarea adaugata pentru finantarea cheltuielilor descentralizate la nivelul comunelor, oraselor, municipiilor, sectoarelor si Municipiului Bucuresti	78.044.000	38.443.000	36.937.000		36.937.000	36.937.000				36.937.000					36.937.000

Capi- tol	Sub- capi- tol	Pa- ra- gra- ful	Gru- pa / Titlu graf	Ar- ti- col	Ali- ne- at	Denumire indicator	Prevederi anuale aprobate la finele perioadei de raportare		Prevederi bugetare trimestriale cumulate	Drepturi constatate			Incasari realizate	Singeri pe alte cai decat incasari	Drepturi constatate de incasat
							1	2		Total, din care:	4 din anii precedenti	5 din anul curent			
A							3=4+5	4	5	6	7	8=3-6-7			
1102	09					Sume defalcate din taxa pe valoarea adaugata pentru finantarea invatamantului particular si a confesional	4.451.000	2.461.000	1.671.000			1.671.000			
1202						ALTE IMPOZITE SI TAXE GENERALE PE BUNURI SI SERVICII	136.000	80.000	85.718	18.721	66.997	68.399	15	17.304	
07						Taxe hoteliere	136.000	80.000	85.718	18.721	66.997	68.399	15	17.304	
1502						TAXE PE SERVICII SPECIFICE	81.000	42.000	30.485	25.228	5.257	7.967		22.518	
01						Impozit pe spectacole	81.000	42.000	30.485	25.228	5.257	7.967		22.518	
1602						TAXE PE UTILIZAREA BUNURILOR, AUTORIZAREA UTILIZARII BUNURILOR SAU PE DESFASURAREA DE ACTIVITATI	47.172.000	13.652.000	50.146.546	25.447.879	24.698.667	18.430.334	314.926	31.401.286	
02						Impozit pe mijloacele de transport	43.883.000	12.000.000	46.890.806	24.726.018	22.164.788	16.052.109	283.152	30.555.545	
01						Impozit pe mijloacele de transport destinate de persoane fizice*)	32.344.000	8.000.000	34.105.158	18.589.607	15.515.551	10.810.836	88.126	23.206.196	
02						Impozit pe mijloace de transport definite persoane de juridice*)	11.539.000	4.000.000	12.785.648	6.136.411	6.649.237	5.241.273	195.026	7.349.349	
03						Taxe si tarife pentru eliberarea de licente si autorizatii de functionare	2.786.000	1.400.000	2.411.499	439.595	1.971.904	1.906.414	25.230	479.855	
50						Alte taxe pe utilizarea bunurilor, autorizarea utilizarii bunurilor sau pe desfasurare de activitati	503.000	252.000	844.241	282.266	561.975	471.811	6.544	365.886	
1800	02					A6. ALTE IMPOZITE SI TAXE FISCALE	19.000	10.000	9.674	9.674	9.674	9.674			
1802						ALTE IMPOZITE SI TAXE FISCALE	19.000	10.000	9.674	9.674	9.674	9.674			
50						Alte impozite si taxe	19.000	10.000	9.674	9.674	9.674	9.674			
2900	02					C. VENITURI NEFISCALE	-247.000	-20.838.000	125.190.434	80.040.095	45.150.339	20.076.348	7.310.697	97.803.389	

Capi- tol	Sub- capi- tol	Pa- ra- gra- ful	Pa- ra- gra- ful	Ar- ti- col	Ali- ne- col	Denumire indicator	Prevederi bugetare anuale aprobrate la finele perioadei de raportare		Prevederi bugetare trimestriale cumulate	Drepturi constatate			Incasari realizate	Stingeri pe alte cai decat incasari	Drepturi constatate de incasat
							I	2		Total, din care:	din anii precedenti	din anul curent			
A							1	2	3=4+5	4	5	6	7	8-3-6-7	
B															
3000	02					C1. VENITURI DIN PROPRIETATE	40.081.000	13.040.000	44.684.973	24.403.331	20.281.642	10.846.723	311.540	33.526.710	
3002						VENITURI DIN PROPRIETATE	40.081.000	13.040.000	44.684.883	24.403.331	20.281.552	10.846.633	311.540	33.526.710	
	05					Venituri din concesiuni si inchirieri	40.004.000	13.000.000	44.297.913	24.402.686	19.895.227	10.845.988	311.540	33.140.385	
		30				Alte venituri din concesiuni si inchirieri de catre institutiile publice	40.004.000	13.000.000	44.297.913	24.402.686	19.895.227	10.845.988	311.540	33.140.385	
	08					Venituri din dividende	77.000	40.000	386.970	645	386.325	645		386.325	
		02				Venituri din dividende de la alti platitori	77.000	40.000	386.970	645	386.325	645		386.325	
3102						VENITURI DIN DOBANZI			90	90	90				
	03					Alte venituri din dobanzi			90	90	90				
3300	02					C2. VANZARI DE BUNURI SI SERVICII	-40.328.000	-33.878.000	80.505.461	55.636.764	24.868.697	9.229.625	6.999.157	64.276.679	
3302						VENITURI DIN PRESTARI DE SERVICII SI ALTE ACTIVITATI	5.719.000	2.982.000	3.455.292	888.156	2.567.136	2.282.732	154.224	1.018.336	
	08					Venituri din prestari de servicii	1.883.000	942.000	457.779		457.779	457.779			
	10					Contributia parintilor sau sustinatorilor legali pentru intretinerea copiilor in crese	51.000	26.000	54.525		54.525	54.525			
	12					Contributia persoanelor beneficiare ale cantinelor de ajutor social	1.569.000	786.000	731.524		731.524	731.524			
	13					Contributia de intretinere a persoanelor asistate	2.162.000	1.200.000	991.051		991.051	991.051			
	28					Venituri din recuperarea cheltuielilor de judecata, imputatii si despagubiri	54.000	28.000	1.220.413	888.156	332.257	47.853	154.224	1.018.336	
3402						VENITURI DIN TAXE ADMINISTRATIVE, ELIBERARI PERMISE	21.000	12.000	13.283	1.084	12.199	12.199		1.084	
	02					Taxe extrajudiciare de timbru	19.000	10.000	10.143	1.084	9.059	9.059		1.084	

Capi- tol	Sub- capi- tol	Pa- ra- gra- ful	Ar- ti- col	Ali- ne- at	Denumire indicator	Prevederi bugetare		Prevederi bugetare trimestriale cumulate	Drepturi constatate		Incasari realizate	Singeri pe alte cai decat incasari	Drepturi constatate de incasat
						anuale aprobrate la finele perioadei de raportare	1		2	Total, din care:			
					B								
4302	34				sistemática din cadrul Programului national de cadastru si carte funciara SUME IN CURS DE DISTRIBUIRE	160.000		160.000	30.881		30.881		
4702	04				Sume incasate pentru bugetul local in contul unic, in curs de distribuire				13.183		13.183		
									13.183		13.183		



Conducatorul
[Signature]

Conducatorul capetramentului
[Signature]

Capi-Sub- tol capi- tol graf	Pa- ra- pa / Titlu col at	Ar- ti- ne- at	Ali-	Denumire indicator	Prevederi bugetare anuale aprobrate la finele perioadei de raportare	Prevederi bugetare trimestriale cumulate	Drepturi constatate		Incasari realizate	Stingeri pe alte cai decat incasari	Drepturi constatate de incasat	
							Total, din care:	din anii precedenti				
A				B	I	2	3=4+5	4	5	6	7	8=3-6-7
				pentru acoperirea gollerilor temporare de casa								
4100	10			IV. SUBVENTII	151.904.000	85.611.000	269.724	269.724	269.724	269.724		
4310				SUBVENTII DE LA ALTE ADMINISTRATII	151.904.000	85.611.000	71.311.232	71.311.232	71.311.232	71.311.232		
	09			Subventii pentru institutii publice	73.418.000	43.787.000	36.672.625	36.672.625	36.672.625	36.672.625		
	10			Subventii din bugetele locale pentru finantarea cheltuielilor curente din domeniul sanatatii	8.800.000	5.435.000	3.594.313	3.594.313	3.594.313	3.594.313		
4310	14			Subventii din bugetele locale pentru finantarea cheltuielilor de capital din domeniul sanatatii	2.726.000	2.205.000	824.265	824.265	824.265	824.265		
4310	19			Subventii pentru institutii publice	350.000	350.000	348.286	348.286	348.286	348.286		
	33			Subventii din bugetul Fondului national unic de asigurari sociale de sanatate pentru acoperirea cresterilor salariale	66.610.000	33.834.000	29.871.743	29.871.743	29.871.743	29.871.743		




creditei / costul /
Inducor - erudit

**CONTUL DE EXECUTIE AL INSTITUTIILOR PUBLICE FINANTATE
DIN VENITURI PROPRII SI SUBVENTII DIN BUGETUL LOCAL - VENITURI
SECTIUNEA DE FUNCTIONARE
30.06.2021**

Capi- tol	Sub- pa- ra- graf	Pa- ra- gra- ful	Ar- ti- col	Ali- ne- at	Denumire indicator	Prevederi bugetare		Prevederi bugetare trimestriale cumulate	Drepturi constatate			Incasari realizate	Stingeri pe alte cai decat incasari	Drepturi constatate de incasat	
						anuale aprobrate la finele perioadei de raportare	1		Total, din care:	din anii precedenti	din anul curent				6
A					B					3=4+5	4	5	6	7	8-3-6-7
0001	10				TOTAL VENITURI-VENITURI PROPRII,SUBVENTII	313.124.700	186.214.000	199.936.498	30.172.632	169.763.866	164.900.436	44.332	34.991.730		
0002					I. VENITURI CURENTE	164.296.700	103.158.000	129.528.093	30.172.632	99.355.461	94.492.031	44.332	34.991.730		
2900					C. VENITURI NEFISCALE	164.296.700	103.158.000	129.528.093	30.172.632	99.355.461	94.492.031	44.332	34.991.730		
3000					C1. VENITURI DIN PROPRIETATE	295.400	191.000	621.298	434.393	186.905	165.250	44.288	411.760		
3010					VENITURI DIN PROPRIETATE	295.400	191.000	621.298	434.393	186.905	165.250	44.288	411.760		
05					Venituri din concesiuni si inchirieri	295.400	191.000	621.298	434.393	186.905	165.250	44.288	411.760		
30					Alte venituri din concesiuni si inchirieri de catre institutiile publice	295.400	191.000	621.298	434.393	186.905	165.250	44.288	411.760		
3300	10				C2. VANZARI DE BUNURI SI SERVICII	164.001.500	102.967.000	128.906.795	29.738.239	99.168.556	94.326.781	44	34.579.970		
3310					VENITURI DIN PRESTARI DE SERVICII SI ALTE ACTIVITATI	168.901.500	107.913.700	128.758.112	29.620.173	99.137.939	94.294.344	44	34.463.724		
05					Taxe si alte venituri in invatamant	3.257.000	2.162.000	1.951.693	25.916	1.925.777	1.845.068		106.625		
08					Venituri din prestari de servicii	77.656.000	52.096.000	69.388.916	24.358.871	45.030.045	36.320.166		33.068.750		
13					Contributia de intretinere a persoanelor asistate	629.000	500.000	393.880	104.270	289.610	289.610		104.270		
14					Contributia elevilor si studentilor pentru internate, camine si cantine	994.000	684.000	373.484	863	372.621	362.582		10.902		
16					Venituri din valorificarea produselor obtinute din activitatea proprie sau anexa	21.000	12.000	12.217	12.217	12.217	12.217				
20					Venituri din cercetare			3.201	3.201	3.201	3.157	44			
21					Venituri din contractele incheiate cu casele de asigurari sociale de sanatate			29.344.661	4.440.933	24.903.728	28.563.905		780.756		
30					Venituri din contractele incheiate cu directiile de sanatate publica din sume	56.229.000	29.052.000	29.344.661	4.440.933	24.903.728	28.563.905		780.756		

Capi- tol	Sub- capi- tol	Pa- ra- gra- ful	Ar- ti- col	Ali- ne- at	Denumire indicator	Prevederi bugetare anuale aprobrate la finele perioadei de raportare		Prevederi bugetare trimestriale cumulate	Drepturi constatate			Incasari realizate	Stingeri pe alte cai decat incasari	Drepturi constatate de incasat
						I	2		Total, din care:	din anii precedenti	din anul curent			
A						1	2	3=4+5	4	5	6	7	8=3-6-7	
3310	30				B	29.315.000	22.950.700	26.849.668	609.754	26.239.914	26.527.010		322.658	
	50				alocate de la bugetul de stat									
					Alte venituri din prestari de servicii si alte activitati	800.500	457.000	440.392	79.566	360.826	370.629		69.763	
3510					AMENZI, PENALITATI SI CONFISCARI	55.000	24.000	233.032	75.995	157.037	158.377		74.655	
	50				Alte amenzi, penalitati si confiscari	55.000	24.000	233.032	75.995	157.037	158.377		74.655	
3610					DIVERSE VENITURI	86.500	71.000	136.744	38.771	97.973	95.153		41.591	
	50				Alte venituri	86.500	71.000	136.744	38.771	97.973	95.153		41.591	
3710					TRANSFERURI VOLUNTARE, ALTELE DECAT SUBVENTIILE	-5.041.700	-5.041.700	-221.093	3.300	-224.393	-221.093			
	01				Donatii si sponsorizari	3.300	3.300	13.300	3.300	10.000	13.300			
	03				Varsaminte din sectiunea de functionare pentru finantarea sectiunii de dezvoltare a bugetului local	-5.045.000	-5.045.000	-234.393		-234.393	-234.393			
4000	10				III. OPERATIUNI FINANCIARE			269.724		269.724	269.724			
4110					ALTE OPERATIUNI FINANCIARE			269.724		269.724	269.724			
	06				Sume din excedentul anului precedent pentru acoperirea golurilor temporare de casa			269.724		269.724	269.724			
4100	10				IV. SUBVENTII	148.828.000	83.056.000	70.138.681		70.138.681	70.138.681			
4310					SUBVENTII DE LA ALTE ADMINISTRATII	148.828.000	83.056.000	70.138.681		70.138.681	70.138.681			
	09				Subventii pentru institutii publice	73.418.000	43.787.000	36.672.625		36.672.625	36.672.625			
	10				Subventii din bugetele locale pentru finantarea cheltuielilor curente din domeniul sanatatii									
					Subventii din bugetul Fondului national unic de asigurari sociale de sanatate	8.800.000	5.435.000	3.594.313		3.594.313	3.594.313			

Capi- tol	Sub- capi- tol	Pa- ra- graf	Ar- ti- col	Ali- ne- at	Denumire indicator	Prevederi bugetare anuale aprobrate la finele perioadei de raportare		Prevederi bugetare trimestriale cumulate	Drepturi constatate			Incasari realizate	Stingeri pe alte cai decat incasari	Drepturi constatate de incasat
						1	2		Total, din care:	din anii precedenti	din anul curent			
B														
4310 33						66.610.000	33.834.000	29.871.743	29.871.743	6	7	8=3-6-7		
pentru acoperirea cresterilor salariale														



Conducatorul

conducatorul compartimentului
Financor - contabile

Capi- tol	Sub- capi- tol	Pa- ra- graf	Gr- pa / Titlu	Al- ne- at	Denumire indicator	Credite de angajament			Credite bugetare		Angajamente bugetare	Angajamente legale	Plati efectuate	Angajamente legale de platit	Cheltuieli efective
						1	2	3	4	5					
					B										
0					TOTAL JUDET GALATI										
5002					TOTAL CHELTUIELI	258.020.000	158.530.000	814.422.000	490.086.000	720.075.314	720.075.314	350.041.742	370.033.572	312.797.810	
5100	02				Partea I-a SERVICII PUBLICE GENERALE	13.309.000	13.105.000	92.816.000	53.795.000	83.115.927	83.115.927	46.959.981	36.155.946	35.486.225	
5102					AUTORITATI PUBLICE SI ACTIUNI EXTERNE	13.309.000	13.105.000	66.140.000	40.799.000	61.982.330	61.982.330	37.151.992	24.830.338	26.018.788	
	01				Autoritati executive si legislative	13.309.000	13.105.000	66.140.000	40.799.000	61.982.330	61.982.330	37.151.992	24.830.338	26.018.788	
	03				Autoritati executive	13.309.000	13.105.000	66.140.000	40.799.000	61.982.330	61.982.330	37.151.992	24.830.338	26.018.788	
5402					ALTE SERVICII PUBLICE GENERALE			10.431.000	3.103.000	5.135.211	5.135.211	2.603.218	2.531.993	2.261.052	
	05				Fond de rezerva bugetara la dispozitia autoritatilor locale			5.064.000							
5402	10				Servicii publice comunitare de evidenta a persoanelor			5.031.000	2.767.000	4.965.835	4.965.835	2.459.524	2.506.311	2.261.052	
5402	50				Alte servicii publice generale			336.000	336.000	169.376	169.376	143.694	25.682		
5502					TRANZACTII PRIVIND DATORIA PUBLICA SI IMPRUMUTURI			16.245.000	9.893.000	15.998.386	15.998.386	7.204.771	8.793.615	7.206.385	
6000	02				Partea II-a APARARE, ORDINE PUBLICA SI SIGURANTA NATIONALA	18.000		28.140.000	16.333.000	26.046.298	26.046.298	13.113.847	12.932.451	13.275.301	
6102					ORDINE PUBLICA SI SIGURANTA NATIONALA	18.000		28.140.000	16.333.000	26.046.298	26.046.298	13.113.847	12.932.451	13.275.301	
	03				Ordine publica	1.000		24.186.000	14.561.000	24.185.000	24.185.000	12.162.312	12.022.688	12.162.312	
	04				Politie comunitara	1.000		24.186.000	14.561.000	24.185.000	24.185.000	12.162.312	12.022.688	12.162.312	
	05				Protectie civila si protectia contra incendiilor (protectie civila nonmilitara)	17.000		1.258.000	755.000	1.013.653	1.013.653	514.568	499.085	704.549	
6102	50				Alte cheltuieli in domeniul ordinii publice si sigurantei nationale			2.696.000	1.017.000	847.645	847.645	436.967	410.678	408.440	
6500	02				Partea III-a CHELTUIELI SOCIAL-CULTURALE	69.245.000	37.054.000	325.588.000	182.688.000	279.247.655	279.247.655	137.464.072	141.783.583	138.513.421	
6502					INVATAMANT	26.970.000	16.248.000	75.580.000	44.300.000	53.244.499	53.244.499	30.586.585	22.657.914	25.876.135	
	03				Invatamant prescolar si primar	2.034.000	750.000	9.498.700	4.625.300	7.689.024	7.689.024	3.652.450	4.036.574	3.689.976	
					Invatamant prescolar	1.911.000	627.000	8.061.000	3.915.000	6.895.107	6.895.107	3.063.124	3.831.983	3.063.466	

Capi- tot	Sub- capi- tot	Pa- ra- graf	Gru- pa / Titlu col	Ali- ne- at	Denumire indicator	Credite de angajament			Credite bugetare			Angajamente legale de platit	Plati efectuate	Cheltuieli efective
						1	2	3	4	5	6			
B						A								
6502	02				Invatamant primar	123.000	123.000	1.437.700	710.300	793.917	793.917	589.326	204.591	626.510
	04				Invatamant secundar	23.733.000	15.325.000	58.398.300	35.071.700	41.918.388	41.918.388	24.932.843	16.985.545	21.046.590
		01			Invatamant secundar inferior	13.841.000	10.913.000	29.399.100	18.114.800	22.689.392	22.689.392	13.660.378	9.029.014	8.752.118
		02			Invatamant secundar superior	9.892.000	4.412.000	28.999.200	16.956.900	19.228.996	19.228.996	11.272.465	7.956.531	12.294.472
	50				Alte cheltuieli in domeniul invatamantului	1.203.000	173.000	7.683.000	4.603.000	3.637.087	3.637.087	2.001.292	1.635.795	1.139.569
6602					SANATATE	10.434.000	6.381.000	44.120.000	25.297.000	39.371.742	39.371.742	15.714.831	23.656.911	13.218.266
	06				Servicii medicale in unitati sanitare cu paturi	10.395.000	6.342.000	24.541.000	15.373.000	24.262.324	24.262.324	9.061.052	15.201.272	6.289.814
	6602	06	01		Spietale generale	10.395.000	6.342.000	22.271.000	14.206.000	21.992.324	21.992.324	8.138.487	13.853.837	5.367.248
			03		Unitati medico-sociale	39.000	39.000	2.270.000	1.167.000	2.270.000	2.270.000	922.565	1.347.435	922.566
	08				Servicii de sanatate publica			14.579.000	7.424.000	14.130.071	14.130.071	5.674.432	8.455.639	5.687.567
	50				Alte cheltuieli in domeniul sanatatii			5.000.000	2.500.000	979.347	979.347	979.347		1.240.885
					Alte institutii si actiuni sanitare			5.000.000	2.500.000	979.347	979.347	979.347		1.240.885
6702					CULTURA, RECREERE SI RELIGIE	24.468.000	11.292.000	96.134.000	52.224.000	84.086.483	84.086.483	39.677.392	44.409.091	50.073.412
	03				Servicii culturale			23.639.000	14.082.000	23.598.783	23.598.783	12.283.768	11.315.015	12.318.685
	04				Institutii publice de spectacole si concerte			23.589.000	14.062.000	23.589.000	23.589.000	12.273.985	11.315.015	12.273.985
6702	03	12			Consolidarea si restaurarea monumentelor istorice			50.000	20.000	9.783	9.783	9.783		44.700
	6702	05			Servicii recreative si sportive	23.257.000	10.562.000	62.284.000	34.512.000	53.046.455	53.046.455	25.434.253	27.612.202	29.679.658
		01			Sport			19.154.000	11.269.000	19.154.000	19.154.000	9.153.818	10.000.182	9.153.818
		03			Intretinere gradini publice, parcuri zone verzi, baze sportive si de agrement	23.257.000	10.562.000	43.130.000	23.245.000	33.892.455	33.892.455	16.280.435	17.612.020	20.525.840
6702	06				Servicii religioase			2.000.000	850.000	2.000.000	2.000.000	2.000.000		399.199
	50				Alte servicii in domeniile culturii, recreerii si religiei	1.211.000	730.000	8.211.000	2.780.000	5.441.245	5.441.245	1.959.371	3.481.874	7.675.870
6802					ASIGURARI SI ASISTENTA SOCIALA	7.373.000	3.133.000	109.754.000	60.867.000	102.544.931	102.544.931	51.485.264	51.059.667	49.345.608

Capi- tol	Sub- capi- tol	Pa- ra- gra- ful	Gru- pa / Titlu col	Ali- ne- col at	Denumire indicator	Credite de angajament		Credite bugetare			Angajamente legale	Plati efectuate	Angajamente legale de platit	Cheltuieli efective
						1	2	3	4	5				
A						B								
6802	04				Asistenta acordata persoanelor in varsta	4.330.000	466.000	14.956.000	8.588.000	13.217.887	5.591.575	7.626.312	4.529.939	
	05				Asistenta sociala in caz de boli si invaliditati			52.819.000	28.415.000	52.272.863	25.668.775	26.604.088	26.840.200	
6802	05	02			Asistenta sociala in caz de invaliditate			52.819.000	28.415.000	52.272.863	25.668.775	26.604.088	26.840.200	
	06				Asistenta sociala pentru familie si copii								18.076	
6802	11				Crese	1.141.000	1.141.000	6.213.000	4.156.000	5.294.546	2.731.826	2.562.720	2.094.706	
	12				Unitati de asistenta medico-sociale			3.200.000	1.838.000	3.200.000	1.754.601	1.445.399	1.754.601	
	15				Prevenirea excluderii sociale	16.000	16.000	5.417.000	2.900.000	3.680.065	2.302.063	1.378.002	2.119.711	
	01				Ajutor social			576.000	352.000	575.760	147.572	428.188	41.389	
	02				Cantine de ajutor social	16.000	16.000	4.841.000	2.548.000	3.104.305	2.154.491	949.814	2.078.322	
	50				Alte cheltuieli in domeniul asigurarilor si asistentei sociale	1.886.000	1.510.000	27.149.000	14.970.000	24.879.570	13.436.424	11.443.146	11.988.375	
6802	50	50			Alte cheltuieli in domeniul asistentei sociale	1.886.000	1.510.000	27.149.000	14.970.000	24.879.570	13.436.424	11.443.146	11.988.375	
7000	02				Partea IV-a SERVICII SI DEZVOLTARE PUBLICA, LOCUINTE, MEDIU SI APE	43.220.000	14.504.000	125.465.000	66.125.000	106.785.216	51.724.260	55.060.956	51.619.645	
7002					LOCUINTE, SERVICII SI DEZVOLTARE PUBLICA	35.345.000	10.108.000	70.945.000	36.120.000	57.862.093	25.095.470	32.766.623	23.520.825	
	03				Locuinte	25.040.000	5.344.000	25.704.000	9.449.000	24.408.797	4.586.240	19.822.557	5.511.796	
	30				Alte cheltuieli in domeniul locuintelor	25.040.000	5.344.000	25.704.000	9.449.000	24.408.797	4.586.240	19.822.557	5.511.796	
	05				Alimentare cu apa si amenajari hidrotehnice								2.214	
	01				Alimentare cu apa	1.849.000	684.000	14.175.000	9.529.000	9.569.362	6.914.380	2.654.982	5.951.843	
	06				Iluminat public si electrificari								2.214	
	50				Alte servicii in domeniile locuintelor, serviciilor si dezvoltarii comunale	8.456.000	4.080.000	31.066.000	17.142.000	23.883.934	13.594.850	10.289.084	12.054.972	
7402					PROTECTIA MEDIULUI	7.875.000	4.396.000	54.520.000	30.005.000	48.923.123	26.628.790	22.294.333	28.098.820	
	03				Reducerea si controlul poluarii	55.000		55.000					8.598	
	05				Salubritate si gestiunea deseurilor	2.083.000	1.082.000	46.618.000	24.581.000	41.517.151	23.119.531	18.397.620	22.897.591	

Capi- tol	Sub- capi- tol	Pa- ra- graf	Gru- pa / Titlu col	Al- ne- at	Denumire indicator	Credite de angajament			Credite bugetare			Angajamente legale de platit	Plati efectuate	Cheltuieli efective	
						1	2	3	4	5	6				7
					B										
			A												
7402	01				Salubritate			13.642.000	6.356.000	10.687.021	10.687.021	6.352.263	4.334.758	2.816.295	
	02				Colectarea, tratarea si distrugerea deseurilor	2.083.000	1.082.000	32.976.000	18.225.000	30.830.130	30.830.130	16.767.268	14.062.862	20.081.296	
	06				Canalizarea si tratarea apelor reziduale	5.737.000	3.314.000	7.847.000	5.424.000	7.405.972	7.405.972	3.509.259	3.896.713	5.192.631	
	02				Partea V-a ACTIUNI ECONOMICE	132.228.000	93.867.000	242.413.000	171.145.000	224.880.218	224.880.218	100.779.582	124.100.636	73.903.218	
	02				ACTIUNI GENERALE ECONOMICE, SI DE MUNCA				600.000	270.848	270.848	270.848		21	
	01				Actiuni generale economice si comerciale			1.200.000	600.000	270.848	270.848	270.848		21	
	30				Alte cheltuieli pentru actiuni generale economice si comerciale			1.200.000	600.000	270.848	270.848	270.848		21	
	06				COMBUSTIBILI SI ENERGIE	914.000	520.000	9.614.000	8.100.000	9.217.142	9.217.142	4.484.742	4.732.400	4.405.310	
	06				Energie termica	914.000	520.000	9.614.000	8.100.000	9.217.142	9.217.142	4.484.742	4.732.400	4.405.310	
	03				TRANSPORTURI	130.728.000	92.761.000	229.743.000	160.719.000	214.122.228	214.122.228	95.270.363	118.851.865	68.744.258	
	03				Transport rutier	130.728.000	92.761.000	229.743.000	160.719.000	214.122.228	214.122.228	95.270.363	118.851.865	68.744.258	
	03				Transport in comun	52.710.000	32.559.000	108.710.000	78.559.000	108.710.000	108.710.000	38.403.850	70.306.150	44.498.577	
	03				Strazi	78.018.000	60.202.000	121.033.000	82.160.000	105.412.228	105.412.228	56.866.513	48.545.715	24.245.681	
	03				ALTE ACTIUNI ECONOMICE	586.000	586.000	1.856.000	1.726.000	1.270.000	1.270.000	753.629	516.371	753.629	
	03				Zone libere	586.000	586.000	1.856.000	1.726.000	1.270.000	1.270.000	753.629	516.371	753.629	
	50				Alte actiuni economice			1.270.000	1.140.000	1.270.000	1.270.000	753.629	516.371	753.629	

DETALIEREA CHELTUIELILOR

- buget local -

30.06.2021

Capi- tol	Sub- capi- tol	Pa- ra- graf	Ar- ti- col	Ali- ne- at	Denumire indicator	Credite de angajament			Credite bugetare			Angajamente legale bugetare	Angajamente legale	Plati efectuate	Angajamente legale de platit	Cheltuieli efective
						1	2	3	aprobate la finele perioadei de raportare	trimestriale cumulate	aprobate la finele perioadei de raportare					
A						B										
0					TOTAL JUDET GALATI	258.020.000	158.530.000	814.422.000	490.086.000	720.075.314	720.075.314	350.041.742	370.033.572	312.797.810		
5002					TOTAL CHELTUIELI	148.873.000	89.817.000	705.275.000	421.373.000	631.095.590	631.095.590	318.419.426	312.676.164	264.611.148		
	01				CHELTUIELI CURENTE			111.243.000	58.388.000	111.243.000	111.243.000	51.376.809	59.866.191	52.400.398		
	10	01			TITLUL I CHELTUIELI DE PERSONAL			108.342.000	56.863.000	108.342.000	108.342.000	50.255.844	58.086.156	51.152.731		
	10	01	01		Cheltuieli salariale in bani			97.280.600	51.047.000	97.280.600	97.280.600	45.223.845	52.056.755	46.180.281		
	10	01	01	01	Salarii de baza			3.304.000	1.714.000	3.304.000	3.304.000	1.361.476	1.942.524	1.435.004		
	10	01	05		Sporuri pentru conditii de munca			558.000	295.000	558.000	558.000	255.400	302.600	269.845		
	10	01	06		Alte sporuri			23.000	23.000	23.000	23.000		23.000			
	10	01	10		Fond pentru posturi ocupate prin cumul											
	10	01	10		Indemnizatii platite unor persoane din											
	10	01	12		afara unitatii			54.000	39.000	54.000	54.000	36.012	17.988	42.424		
	10	01	13		Drepturi de delegare			5.000	3.000	5.000	5.000	1.975	3.025	1.955		
	10	01	17		Indemnizatii de hrana			6.023.400	3.063.500	6.023.400	6.023.400	2.766.678	3.256.722	2.807.335		
	10	01	30		Alte drepturi salariale in bani			1.094.000	678.500	1.094.000	1.094.000	610.458	483.542	415.887		
	10	03			Contributii			2.901.000	1.525.000	2.901.000	2.901.000	1.120.965	1.780.035	1.247.667		
	10	03	01		Contributii de asigurari sociale de											
	10	03	01		stat			249.000	117.000	249.000	249.000		249.000	107.391		
	10	03	02		Contributii de asigurari de somaj			9.070	5.000	9.070	9.070		9.070	3.361		
	10	03	03		Contributii de asigurari sociale de											
	10	03	03		sanatate			81.500	37.000	81.500	81.500		81.500	35.149		
	10	03	04		Contributii de asigurari pentru											
	10	03	04		accidente de munca si boli profesionale			3.020	2.000	3.020	3.020		3.020	1.011		
	10	03	06		Contributii pentru concedii si											
	10	03	06		indemnizatii			14.110	7.000	14.110	14.110		14.110	5.666		
	10	03	07		Contributia asiguratorie pentru munca			2.544.300	1.357.000	2.544.300	2.544.300	1.120.965	1.423.335	1.095.089		
	20				TITLUL II BUNURI SI SERVICII			200.198.000	107.938.000	135.903.894	135.903.894	85.514.766	50.389.128	75.559.924		
	20	01			Bunuri si servicii			133.836.850	74.322.370	90.802.916	90.802.916	62.876.314	27.926.602	60.831.247		
	20	01	01		Furnituri de birou			505.530	145.980	140.475	140.475	100.805	39.670	141.244		

Capi- tol	Sub- capi- tol	Pa- ra- graf	Gru- pa / Titlu col	Al- ne- at	Denumire indicator	Credite de angajament			Credite bugetare		Angajamente legale bugetare	Angajamente legale	Plati efectuate	Angajamente legale de platit	Cheltuieli efective
						1	2	3	4	5					
			A		B										
					documentare			20.900	16.400	8.459	8.459	7.459	1.000	7.792	
	20	13			Pregatire profesionala			199.750	97.500	72.471	72.471	71.256	1.215	72.697	
	20	14			Protectia muncii			219.500	105.600	154.745	154.745	64.800	89.945	53.767	
	20	24			Comisioane si alte costuri aferente imprumuturilor			245.000	245.000						
	20	24	02		Comisioane si alte costuri aferente imprumuturilor interne			245.000	245.000						
	20	30			Alte cheltuieli			12.527.690	4.529.420	3.872.863	3.872.863	3.130.365	742.498	2.568.081	
	20	30	01		Reclama si publicitate			332.000	162.000	160.942	160.942	160.593	349	131.768	
	20	30	02		Protocol si reprezentare			58.200	50.000	49.752	49.752	46.866	2.886	33.354	
	20	30	03		Prime de asigurare non-viata			19.000	6.000	7.081	7.081	4.081	3.000	4.081	
	20	30	04		Chirii			383.000	204.000	274.861	274.861	161.551	113.310	202.801	
	20	30	30		Alte cheltuieli cu bunuri si servicii			11.735.490	4.107.420	3.380.227	3.380.227	2.757.274	622.953	2.196.077	
	30				TITLUL III DOBANZI			16.000.000	9.648.000	16.000.000	16.000.000	7.206.385	8.793.615	7.206.385	
	30	01			Dobanzi aferente datoriei publice interne			11.145.000	8.008.000	11.145.000	11.145.000	6.035.415	5.109.585	6.035.415	
	30	01	01		Dobanzi aferente datoriei publice interne directe			11.145.000	8.008.000	11.145.000	11.145.000	6.035.415	5.109.585	6.035.415	
	30	02			Dobanzi aferente datoriei publice externe			4.855.000	1.640.000	4.855.000	4.855.000	1.170.970	3.684.030	1.170.970	
	30	02	03		Dobanzi aferente creditelor externe garantate si/sau directe subimprumutate			4.855.000	1.640.000	4.855.000	4.855.000	1.170.970	3.684.030	1.170.970	
	40				TITLUL IV SUBVENTII			62.000.000	52.000.000	62.000.000	62.000.000	39.539.094	22.460.906	47.393.218	
	40	03			Subventii pentru acoperirea diferentelor de pret si tarif			62.000.000	52.000.000	62.000.000	62.000.000	39.539.094	22.460.906	47.393.218	
	50				TITLUL V FONDURI DE REZERVA			5.064.000							
	50	04			Fond de rezerva bugetara la dispozitia autoritatilor locale			5.064.000							

Capi- col	Sub- capitol	Pa- ra- graf	Gru- pa / Titlu	Ar- ti- col	Al- ne- at	Denumire indicator	Credite de angajament		Credite bugetare			Angajamente legale	Plati efectuate	Angajamente legale de platit	Cheltuieli efective		
							aprobate la finele perioadei de raportare	trimestriale cumulate	aprobate la finele perioadei de raportare	trimestriale cumulate	Angajamente bugetare					6	7
A							1	2	3	4	5	6	7	8-6-7	9		
B																	
TITLUL VI TRANSFERURI INTRE UNITATI ALE ADMINISTRATIEI PUBLICE																	
51						Transferuri curente			85.294.000	51.777.000	85.294.000	85.294.000	41.439.489	43.854.511	41.439.489		
51	01					Transferuri catre institutii publice			82.218.000	49.222.000	82.218.000	82.218.000	40.266.938	41.951.062	40.266.938		
51	01	01				Transferuri din bugetele locale pentru finantarea unitatilor de asistenta sociala si medico-sociale			67.948.000	40.782.000	67.948.000	67.948.000	33.995.458	33.952.542	33.995.458		
51	01	01	46			Transferuri din bugetele locale pentru finantarea cheltuielilor curente din domeniul sanatatii			5.470.000	3.005.000	5.470.000	5.470.000	2.677.167	2.792.833	2.677.167		
51	02					Transferuri de capital			8.800.000	5.435.000	8.800.000	8.800.000	3.594.313	5.205.687	3.594.313		
51	02	28				Transferuri din bugetele locale pentru finantarea cheltuielilor de capital din domeniul sanatatii			3.076.000	2.555.000	3.076.000	3.076.000	1.172.551	1.903.449	1.172.551		
51	02	29				Alte transferuri de capital catre institutii publice			2.726.000	2.205.000	2.726.000	2.726.000	824.265	1.901.735	824.265		
55						TITLUL VII ALTE TRANSFERURI											
55	01					A. Transferuri interne			350.000	350.000	350.000	350.000	348.286	1.714	348.286		
55	01	13				Programe de dezvoltare			9.761.000	6.801.000	9.761.000	9.761.000	4.812.135	4.948.865	5.767.094		
55	01	18				Alte transferuri curente interne			9.761.000	6.801.000	9.761.000	9.761.000	4.812.135	4.948.865	5.767.094		
55	01	63				Finantarea invatamanului particular sau confesional acreditat			390.000	390.000	390.000	390.000	390.000	390.000	390.000		
55	01	65				Sume reprezentand contributia unitatilor administrative-teritoriale la Fondul IID			3.200.000	2.230.000	3.200.000	3.200.000	1.936.636	1.263.364	1.384.136		
56						TITLUL VIII PROIECTE CU FINANTARE DIN FONDURI EXTERNE NERAMBURSABILE (FEN) POSTADERARE			4.451.000	2.461.000	4.451.000	4.451.000	1.655.499	2.795.501	1.650.499		
									1.720.000	1.720.000	1.720.000	1.720.000	1.220.000	500.000	2.752.459	494.710	

Capi- tol	Sub- capi- tol	Pa- ra- gra- ful	Gru- pa / titlu	Al- ne- at	Denumire indicator	Credite de angajament			Credite bugetare		Angajamente legale	Plati efectuate	Angajamente legale de platit	Cheltuieli efective
						aprobate la finele perioadei de raportare	aprobate la finele perioadei de raportare	aprobate la finele perioadei de raportare	aprobate la finele perioadei de raportare	aprobate la finele perioadei de raportare				
A						1	2	3	4	5	6	7	8=6-7	9
B														
					Vecinatate (ENI)	600.000	150.000	600.000	150.000	600.000	600.000	8.583	591.417	8.583
58	12	01			Finantarea nationala	60.000	15.000	60.000	15.000	60.000	60.000		60.000	
58	12	02			Finantarea externa nerambursabila	540.000	135.000	540.000	135.000	540.000	540.000	8.583	531.417	8.583
59					TITLUL XI ALTE CHELTUIELI			20.274.000	9.859.000	15.452.696	15.452.696	7.732.247	7.720.449	7.833.309
59	01				Burse			9.472.000	4.954.000	4.650.696	4.650.696	4.650.696		4.733.164
59	11				Asociatii si fundatii			7.334.000	3.290.000	7.334.000	7.334.000	2.474.960	4.859.040	2.084.418
59	12				Sustinerea cultelor			2.000.000	850.000	2.000.000	2.000.000		2.000.000	399.199
59	40				Sume aferente persoanelor cu handicap neincadrate			1.468.000	765.000	1.468.000	1.468.000	606.591	861.409	616.528
70					CHELTUIELI DE CAPITAL	89.728.000	52.681.000	89.728.000	52.681.000	70.678.472	70.678.472	16.948.618	53.729.854	47.425.516
71					TITLUL XIII ACTIVE NEFINANCIARE	89.142.000	52.095.000	89.142.000	52.095.000	70.678.472	70.678.472	16.948.618	53.729.854	47.425.516
71	01				Active fixe	87.699.000	51.564.000	87.699.000	51.564.000	69.344.464	69.344.464	16.868.906	52.475.558	47.424.999
71	01	01			Constructii	41.260.000	20.749.000	41.260.000	20.749.000	32.504.235	32.504.235	9.542.300	22.961.935	42.530.168
71	01	02			Masini, echipamente si mijloace de transport	29.671.000	22.746.000	29.671.000	22.746.000	29.564.365	29.564.365	2.523.150	27.041.215	2.844.709
71	01	03			Mobilier, aparatura birou si alte active corporale	17.000	17.000	17.000	17.000	15.637	15.637	15.637		247.703
71	01	30			Alte active fixe (inclusiv reparatii capitale)	16.751.000	8.052.000	16.751.000	8.052.000	7.260.227	7.260.227	4.787.819	2.472.408	1.802.419
71	03				Reparatii capitale aferente activelor fixe	1.443.000	531.000	1.443.000	531.000	1.334.008	1.334.008	79.712	1.254.296	517
72					TITLUL XIV ACTIVE FINANCIARE	586.000	586.000	586.000	586.000					
72	01				Active financiare	586.000	586.000	586.000	586.000					
72	01	01			Participare la capitalul social al societatiilor comerciale	586.000	586.000	586.000	586.000					
79					OPERATIUNI FINANCIARE	19.419.000	16.032.000	19.419.000	16.032.000	19.419.000	19.419.000	15.791.446	3.627.554	761.146
81					TITLUL XVII RAMBURSARI DE CREDITE	19.419.000	16.032.000	19.419.000	16.032.000	19.419.000	19.419.000	15.791.446	3.627.554	761.146
81	01				Rambursari de credite externe	6.125.000	3.132.000	6.125.000	3.132.000	6.125.000	6.125.000	2.912.819	3.212.181	760.971

Capi- tol	Sub- capi- tol	Pa- ra- graf	Cru- pa / titlu	Ar- ti- col	Al- ne- at	Denumire indicator	Credite de angajament			Credite bugetare			Angajamente legale	Plati efectuate	Angajamente legale de platit	Cheltuieli efective
							1	2	3	4	5	6				
A							B									
	81	01	05			Rambursari de credite aferente datoriei publice externe locale	6.125.000	3.132.000	6.125.000	3.132.000	6.125.000	2.912.819	3.212.181	760.971		
	81	02				Rambursari de credite interne	13.294.000	12.900.000	13.294.000	12.900.000	13.294.000	12.878.627	415.373	175		
	81	02	05			Rambursari de credite aferente datoriei publice interne locale	13.294.000	12.900.000	13.294.000	12.900.000	13.294.000	12.878.627	415.373	175		
	84					PLATI EFECTUATE IN ANII PRECEDENTI SI RECUPERATE IN ANUL CURENT										
	85					Titlul XIX PLATI EFECTUATE IN ANII PRECEDENTI SI RECUPERATE IN ANUL CURENT										
	85	01				Plati efectuate in anii precedenti si recuperate in anul curent										
	85	01	01			Plati efectuate in anii precedenti si recuperate in anul curent (SF)										
	85	01	02			Plati efectuate in anii precedenti si recuperate in anul curent (SD)										
5100	02					Partea I-a SERVICIUL PUBLICE GENERALE	13.309.000	13.105.000	92.816.000	53.795.000	83.115.927	46.959.981	36.155.946	35.486.225		
5102						AUTORITATI PUBLICE SI ACTIUNI EXTERNE CHELTUIELI CURENTE	13.309.000	13.105.000	66.140.000	40.799.000	61.982.330	37.151.992	24.830.338	26.018.788		
	01					TITLUL I CHELTUIELI DE PERSONAL			52.831.000	27.694.000	49.152.774	24.512.350	24.640.424	25.754.010		
	10	01				Cheptuieli salariale in bani			42.172.000	21.600.000	42.172.000	19.430.317	22.741.683	20.773.582		
	10	01	01			Salarii de baza			40.966.000	21.003.000	40.966.000	19.010.710	21.955.290	20.199.242		
	10	01	12			Indemnizatii platite unor persoane din afara unitatii			39.403.000	20.230.000	39.403.000	18.240.716	21.162.284	19.414.928		
	10	01	13			Drepturi de delegare			50.000	37.000	50.000	36.012	13.988	41.504		
	10	01	17			Indemnizatii de hrana			5.000	3.000	5.000	1.975	3.025	1.955		
	10	01	30			Alte drepturi salariale in bani			1.438.000	687.000	1.438.000	686.542	751.458	698.801		
	10	03				Contributii			70.000	46.000	70.000	45.465	24.535	42.054		
							1.206.000	597.000	1.206.000	1.206.000	1.206.000	419.007	786.393	574.340		

Capi- totol	Sub- capi- totol	Pa- ra- gra- f	Gru- pa / titlu	Ar- ti- col	Al- ne- at	Denumire indicator	Credite de angajament			Credite bugetare		Angajamente legale bugetare	Angajamente legale	Plati efectuate	Angajamente legale de platit	Cheltuieli efective
							1	2	3	aprobate la finele perioadei de raportare	trimestriale cumulate					
A							B									
10	03	01				Contributii de asigurari sociale de stat			180.000	50.000	180.000	180.000	180.000		180.000	93.954
10	03	02				Contributii de asigurari de somaj			6.000	2.000	6.000	6.000	6.000		6.000	2.936
10	03	03				Contributii de asigurari sociale de sanatate			59.000	15.000	59.000	59.000	59.000		59.000	30.726
10	03	04				Contributii de asigurari pentru accidente de munca si boli profesionale			2.000	1.000	2.000	2.000	2.000		2.000	884
10	03	06				Contributii pentru concedii si indemnizatii			10.000	3.000	10.000	10.000	10.000		10.000	4.944
10	03	07				Contributia asiguratorie pentru munca			949.000	526.000	949.000	949.000	949.000		529.393	440.896
20						TYTLUL II BUNURI SI SERVICII			10.183.000	5.828.000	6.504.774	6.504.774	6.504.774		1.612.643	4.472.573
20	01					Bunuri si servicii			8.099.800	4.633.000	5.274.038	5.274.038	5.274.038		1.559.552	3.553.179
20	01	01				Furnituri de birou			61.000	29.000	41.059	41.059	41.059		12.674	26.404
20	01	02				Materiale pentru curatenie			41.000	12.000	20.903	20.903	20.903		11.268	10.731
20	01	03				Incalzit, iluminat si forta motrica			787.000	547.000	565.330	565.330	565.330		90.479	405.719
20	01	04				Apa, canal si salubritate			101.000	56.000	57.755	57.755	57.755		7.728	38.760
20	01	05				Carburanti si lubrifianti			35.000	15.000	31.094	31.094	31.094		31.094	13.845
20	01	06				Piese de schimb			43.000	14.000	39.279	39.279	39.279		25.900	27.210
20	01	08				Posta, telecomunicatii, radio, tv, internet			1.599.700	868.000	1.090.750	1.090.750	1.090.750		223.001	942.637
20	01	09				Materiale si prestari de servicii cu caracter functional			4.842.400	2.719.000	2.963.061	2.963.061	2.963.061		1.039.092	1.827.741
20	01	30				Alte bunuri si servicii pentru intretinere si functionare			589.700	373.000	464.807	464.807	464.807		118.316	260.132
20	02					Reparatii curente			64.000	54.000	63.398	63.398	63.398		53.876	42.798
20	05					Bunuri de natura obiectelor de inventar			49.000	22.000	22.480	22.480	22.480		11.962	10.518
20	05	30				Alte obiecte de inventar			49.000	22.000	22.480	22.480	22.480		11.962	10.518
20	06					Deplasari, detasari, transferari			36.000	28.000	25.379	25.379	25.379		24.559	24.906

Capi- tol	Sub- capi- tol	Pa- ra- graf	Gr- pa / Titlu	Al- ne- at	Denumire indicator	Credite de angajament			Credite bugetare		Angajamente legale	Plati efectuate	Angajamente legale de platit	Cheltuieli efective
						1	2	3	4	5				
A						1	2	3	4	5	6	7	8=6-7	9
					B									
	20	06	01		Deplasari interne, detasari, transferari			33.000	25.000	25.301	25.301	24.503	798	24.830
	20	06	02		Deplasari in strainatate			3.000	3.000	78	78	56	22	76
	20	14			Protectia muncii			91.000	46.000	74.987	74.987	45.642	29.345	34.949
	20	30			Alte cheltuieli			1.843.200	1.045.000	1.044.492	1.044.492	1.041.606	2.886	816.741
	20	30	01		Reclama si publicitate			329.000	160.000	159.942	159.942	159.942		130.945
	20	30	02		Protocol si reprezentare			58.200	50.000	49.752	49.752	46.866	2.886	33.354
	20	30	30		Alte cheltuieli cu bunuri si servicii			1.456.000	835.000	834.798	834.798	834.798		652.442
	58				TITLUL X PROIECTE CU FINANTARE DIN FONDURI EXTERNE NERAMBURSABILE									
	58	02			CADRULUI FINANCIAR 2014-2020									305.455
	58	02	01		Programa din Fondul Social European (FSE)									305.455
	58	02	02		Finantarea nationala									48.102
	58	02	03		Finantarea externa nerambursabila									199.435
	58	02	03		Cheltuieli neeligibile									57.918
	59				TITLUL XI ALTE CHELTUIELI									202.400
	59	40			Sume aferente persoanelor cu handicap necadrate			476.000	266.000	476.000	476.000	189.902	286.098	202.400
	70				CHELTUIELI DE CAPITAL			476.000	266.000	476.000	476.000	189.902	286.098	202.400
	71				TITLUL XIII ACTIVE NEFINANCIARE			809.000	605.000	406.788	406.788	234.858	171.930	264.603
	71	01			Active fixe			809.000	605.000	406.788	406.788	234.858	171.930	264.603
	71	01	01		Constructii			809.000	605.000	406.788	406.788	234.858	171.930	264.603
	71	01	02		Masini, echipamente si mijloace de transport			102.000	102.000	101.578	101.578	94.118	7.460	112.692
	71	01	03		Mobilier, aparatura birou si alte active corporale			78.000	78.000	77.350	77.350	77.350		7.735
	71	01	30		Alte active fixe (inclusiv reparatii capitale)			629.000	425.000	227.860	227.860	63.390	164.470	136.272
	79				OPERATIUNI FINANCIARE			12.500.000	12.500.000	12.500.000	12.500.000	12.482.016	17.984	175

Capi- tol	Sub- capi- tol	Pa- ra- graf	Gru- pa / Titlu	Ar- ti- col	Al- ne- at	Denumire indicator	Credite de angajament			Credite bugetare		Angajamente legale	Plati efectuate	Angajamente legale de platit	Cheltuieli efective
							1	2	3	4	5				
						B									
						caracter functional									
			20	01	30	Alte bunuri si servicii pentru intretinere si functionare			454.300	248.000	255.109	69.859	185.250	65.689	
			20	02		Reparatii curente			12.000	9.000	3.719	3.281	438	506	
			20	05		Bunuri de natura obiectelor de inventar			75.000	75.000	74.151	74.151			
			20	05	30	Alte obiecte de inventar			15.000	9.000	3.887	3.887			
			20	30		Alte cheltuieli			15.000	9.000	3.887	3.887			
			20	30	30	Alte cheltuieli cu bunuri si servicii			2.698.000	1.019.000	847.645	436.967	410.678	381.707	
			20	30	30	Alte cheltuieli cu bunuri si servicii			2.698.000	1.019.000	847.645	436.967	410.678	381.707	
			51			TITLUL VI TRANSFERURI INTRE UNITATI ALE ADMINISTRATIEI PUBLICE									
			51	01		Transferuri curente			24.185.000	14.561.000	24.185.000	12.162.312	12.022.688	12.162.312	
			51	01	01	Transferuri catre institutiile publice			23.965.000	14.341.000	23.965.000	11.944.000	12.021.000	11.944.000	
			51	02		Transferuri de capital			23.965.000	14.341.000	23.965.000	11.944.000	12.021.000	11.944.000	
			51	02	29	Alte transferuri de capital catre institutiile publice			220.000	220.000	220.000	218.312	1.688	218.312	
			70			CHELTUIELI DE CAPITAL									
			71	01		TITLUL XIII ACTIVE NEFINANCIARE									
			71	01	01	Active fixe			18.000	18.000	5.355	5.355	5.355	319.199	
			71	01	01	Constructii			18.000	18.000	5.355	5.355	5.355	319.199	
			71	01	02	Masini, echipamente si mijloace de transport			18.000	18.000	5.355	5.355	5.355	319.199	
			71	01	03	Mobilier, aparatura birou si alte active corporale			1.000	1.000				280.803	
			71	01	30	Alte active fixe (inclusiv reparatii capitale)			17.000	17.000	5.355	5.355	5.355	6.115	
6500	02					Partea III-a CHELTUIELI SOCIAL-CULTURALE			325.588.000	182.688.000	279.247.655	137.464.072	141.783.583	138.513.421	
6502						INVATAMANT			75.580.000	44.300.000	53.244.499	30.586.585	22.657.914	25.876.135	
			01			CHELTUIELI CURENTE			69.853.000	40.686.000	50.645.171	28.952.925	21.692.246	20.343.152	

Capi- tol	Sub- capi- tol	Pa- ra- graf	Gru- pa / Titlu	Ar- ti- col	Al- ne- at	Denumire indicator	Credite de angajament			Credite bugetare		Angajamente legale bugetare	Angajamente legale	Plati efectuate	Angajamente legale de platit	Cheltuieli efective
							1	2	3	4	5					
			A			B										
						TITLUL II BUNURI SI SERVICII										
			20			Bunuri si servicii			27.552.000		14.158.000	13.165.475	13.165.475	10.970.529	2.194.946	11.589.610
			20	01		Furnituri de birou			18.797.350		9.267.070	9.380.889	9.380.889	8.648.844	732.045	9.437.547
			20	01	01	Furnituri de birou			333.530		62.980	55.813	55.813	44.719	11.094	66.579
			20	01	02	Materiale pentru curatenie			728.520		153.520	158.161	158.161	121.917	36.244	289.999
			20	01	03	Incalzit, iluminat si forta motrica			9.029.770		5.715.380	5.625.317	5.625.317	5.395.192	230.125	5.352.475
			20	01	04	Apa, canal si salubritate			1.966.460		794.390	896.461	896.461	753.911	142.550	922.875
			20	01	05	Carburanti si lubrifianti			40.600		22.600	18.305	18.305	18.305		47.599
			20	01	06	Piese de schimb			15.000		5.000	4.251	4.251	4.251		3.610
			20	01	07	Transport			34.080		34.080	22.942	22.942	21.164	1.778	22.472
			20	01	08	Posta, telecomunicatii, radio, tv, internet			741.200		334.670	322.630	322.630	310.987	11.643	320.357
			20	01	09	Materiale si prestari de servicii cu caracter functional			1.674.400		559.890	627.688	627.688	529.951	97.737	658.415
			20	01	30	Alte bunuri si servicii pentru intretinere si functionare			4.233.790		1.584.560	1.649.321	1.649.321	1.448.447	200.874	1.753.166
			20	02		Reparatii curente			6.024.000		4.024.000	3.084.360	3.084.360	1.763.556	1.320.804	1.110.653
			20	03		Hrana			31.600		31.600	21.191	21.191	21.191		23.944
			20	03	01	Hrana pentru oameni			31.600		31.600	21.191	21.191	21.191		23.944
			20	04		Medicamente si materiale sanitare										428
			20	04	04	Dezinfectanti										428
			20	05		Bunuri de natura obiectelor de inventar			372.410		372.410	310.648	310.648	210.853	99.795	311.853
			20	05	01	Uniforme si echipament			1.000		1.000					
			20	05	30	Alte obiecte de inventar			371.410		371.410	310.648	310.648	210.853	99.795	311.853
			20	09		Materiale de laborator										400
			20	11		Carti, publicatii si materiale documentare										65.857
			20	13		Pregatire profesionala			156.750		79.500	65.821	65.821	64.606	1.215	65.857
			20	14		Protectia muncii			4.000		3.100	1.789	1.789	1.789		1.789

Capi- tol	Sub- capi- tol	Pa- ra- graf	Gr- pa / Titlu	Ar- ti- col	Ali- ne- at	Denumire indicator	Credite de angajament			Credite bugetare		Angajamente legale de platit	Plati efectuate	Angajamente legale de platit	Cheltuieli efective
							aprobate la finele perioadei de raportare	trimestriale cumulate	1	2	3				
A							B								
	20	30				Alte cheltuieli				2.157.890	375.320	300.377	259.290	41.087	637.139
	20	30	04			Chirii				100.000	100.000	76.976	64.147	12.829	76.977
	20	30	30			Alte cheltuieli cu bunuri si servicii				2.057.890	275.320	223.401	195.143	28.258	560.162
	55					TITLUL VII ALTE TRANSFERURI				4.451.000	2.461.000	4.451.000	1.655.499	2.795.501	1.630.499
	55	01				A. Transferuri interne				4.451.000	2.461.000	4.451.000	1.655.499	2.795.501	1.630.499
	55	01	63			Finantarea invatamantului particular sau confesional acreditat				4.451.000	2.461.000	4.451.000	1.655.499	2.795.501	1.630.499
	56					TITLUL VIII PROIECTE CU FINANTARE DIN FONDURI EXTERNE NERAMBURSABILE (FEN) POSTADERARE									5.223
	56	01				Programe din Fondul European de Dezvoltare Regionala (FEDR)									5.223
	56	01	01			Finantarea nationala									1.218
	56	01	02			Finantarea externa nerambursabila									3.123
	56	01	03			Cheltuieli neeligibile									882
	57					TITLUL VIII ASISTENTA SOCIALA									580.571
	57	02				Ajutoare sociale									580.571
	57	02	01			Ajutoare sociale in numerar									570.771
	57	02	03			Tichete de cresa si tichete sociale pentru gradinita				100.000	50.000	100.000		100.000	9.800
	58					TITLUL X PROIECTE CU FINANTARE DIN FONDURI EXTERNE NERAMBURSABILE									1.804.085
	58	01				CADRULUI FINANCIAR 2014-2020				26.397.000	18.338.000	26.397.000	11.121.054	15.275.946	1.804.085
	58	01				Programe din Fondul European de Dezvoltare Regionala (FEDR)				22.103.000	15.681.000	22.103.000	9.209.623	12.893.377	79.669
	58	01	01			Finantarea nationala				3.117.000	1.672.000	3.117.000	1.421.859	1.695.141	8.840
	58	01	02			Finantarea externa nerambursabila				17.802.000	13.055.000	17.802.000	7.439.189	10.362.811	50.092
	58	01	03			Cheltuieli neeligibile				1.184.000	954.000	1.184.000	348.575	835.425	20.737

Capi- tol	Sub- capi- tol	Pa- ra- gra- ful	Gru- pa / titlu col	Al- ne- at	Denumire indicator	Credite de angajament			Credite bugetare		Angajamente legale	Plati efectuate	Angajamente legale de platit	Cheltuieli efective		
						1	2	3	4	5					6	7
B																
A																
					internet			25.000	15.000	9.870	9.870	9.870			9.870	9.870
20	01	09			Materiale si prestari de servicii cu caracter functional			38.000	20.000	26.885	10.152	16.733			11.812	11.812
20	01	30			Alte bunuri si servicii pentru intretinere si functionare			5.350.000	2.700.000	1.268.359	1.104.008	164.351			1.357.373	1.357.373
20	04				Medicamente si materiale sanitare			120.000	55.000	2.762	1.342	1.420			51.715	51.715
20	04	01			Medicamente			35.000	15.000	284	284	284			20.209	20.209
20	04	02			Materiale sanitare			85.000	40.000	2.478	1.342	1.136			31.506	31.506
20	05				Bunuri de natura obiectelor de inventar			40.000	20.000	2.250	1.445	805			6.646	6.646
20	05	30			Alte obiecte de inventar			40.000	20.000	2.250	1.445	805			6.646	6.646
20	06				Deplasari, detasari, transferari			3.000	3.000							
20	06	01			Deplasari interne, detasari, transferari			3.000	3.000							
20	11				Carti, publicatii si materiale documentare			4.000	2.000	1.714	714	1.000			857	857
20	13				Pregatire profesionala			4.000	3.000							
20	14				Protectia muncii			20.000	10.000	3.334	3.334	3.334			3.706	3.706
20	30				Alte cheltuieli			2.000	1.000							
20	30	01			Reclama si publicitate			2.000	1.000							
51					TITLUL VI TRANSFERURI INTRE UNITATI ALE ADMINISTRATIEI PUBLICE			13.796.000	8.807.000	13.796.000	5.341.144	8.454.856			5.341.144	5.341.144
51	01				Transferuri curente			11.070.000	6.602.000	11.070.000	4.516.879	6.553.121			4.516.879	4.516.879
51	01	39			Transferuri din bugetele locale pentru finantarea unitatilor de asistenta sociala si medico-sociale			2.270.000	1.167.000	2.270.000	922.566	1.347.434			922.566	922.566
51	01	46			Transferuri din bugetele locale pentru finantarea cheltuielilor curente din domeniul sanatatii			8.800.000	5.435.000	8.800.000	3.594.313	5.205.687			3.594.313	3.594.313
51	02				Transferuri de capital			2.726.000	2.205.000	2.726.000	824.265	1.901.735			824.265	824.265

Capi- tol	Sub- cap- tol	Pa- ra- graf	Gru- pa / Titlu col	Ali- ne- at	Denumire indicator	Credite de angajament		Credite bugetare		Angajamente bugetare	Angajamente legale	Plati efectuate	Angajamente legale de platit	Cheltuieli efective
						aprobate la finele perioadei de raportare	trimestriale cumulate	aprobate la finele perioadei de raportare	trimestriale cumulate					
A						1	2	3	4	5	6	7	8=6-7	9
B														
6702	85				Titlul XIX PLATI EFECTUATE IN ANII PRECEDENTI SI RECUPERATE IN ANUL CURENT	24.468.000	11.292.000	96.134.000	52.224.000	84.086.483	84.086.483	39.677.392	44.409.091	50.073.412
	85	01			Plati efectuate in anii precedenti si recuperate in anul curent	1.385.000	1.385.000	73.051.000	42.317.000	62.908.755	62.908.755	32.155.589	30.753.166	31.011.941
	85	01	01		Plati efectuate in anii precedenti si recuperate in anul curent (SF)			22.100.000	12.578.000	11.957.755	11.957.755	9.323.462	2.634.293	8.193.289
	01				CULTURA, RECREERE SI RELIGIE			18.651.000	11.839.000	11.054.654	11.054.654	8.661.956	2.392.698	7.918.856
	20	01			CHELTUIELI CURENTE			2.000.000	1.717.000	1.892.658	1.892.658	1.716.380	176.278	1.456.288
	20	01	03		Bunuri si servicii			1.145.000	433.000	487.679	487.679	386.428	101.251	217.651
	20	01	04		Incalziti, iluminati si forta motrica									
	20	01	04		Apa, canal si salubritate									
	20	01	08		Posta, telecomunicatii, radio, tv, internet			11.000	6.000	4.854	4.854	4.854		4.477
	20	01	09		Materiale si prestari de servicii cu caracter functional			15.353.000	9.608.000	8.588.064	8.588.064	6.504.083	2.083.981	6.169.421
	20	01	30		Alte bunuri si servicii pentru intretinere si functionare			142.000	75.000	81.399	81.399	50.211	31.188	71.019
	20	02			Reparatii curente			890.000	480.000	618.390	618.390	433.514	184.876	101.101
	20	05			Bunuri de natura obiectelor de inventar			59.000	59.000	58.310	58.310	58.310		
	20	05	30		Alte obiecte de inventar			59.000	59.000	58.310	58.310	58.310		
	20	30			Alte cheltuieli			2.500.000	200.000	226.401	226.401	169.682	56.719	173.332
	20	30	30		Alte cheltuieli cu bunuri si servicii			2.500.000	200.000	226.401	226.401	169.682	56.719	173.332
	51				TITLUL VI TRANSFERURI INTRE UNITATI ALE ADMINISTRATIEI PUBLICE			42.743.000	25.331.000	42.743.000	42.743.000	21.427.803	21.315.197	21.427.803
	51	01			Transferuri curente			42.613.000	25.201.000	42.613.000	42.613.000	21.297.829	21.315.171	21.297.829
	51	01	01		Transferuri catre institutiile publice			42.613.000	25.201.000	42.613.000	42.613.000	21.297.829	21.315.171	21.297.829

Capi- tol	Sub- capi- tol	Pa- ra- graf	Gru- pa / Titlu	Ar- ti- col	Ali- ne- at	Denumire indicator	Credite de angajament			Credite bugetare		Angajamente legale	Plati efectuate	Angajamente legale de platit	Cheltuieli efective	
							aprobate la finele perioadei de raportare	aprobate la finele perioadei de raportare	aprobate la finele perioadei de raportare	aprobate la finele perioadei de raportare	aprobate la finele perioadei de raportare					
A							1	2	3	4	5	6	7	8=6-7	9	
B																
	51	01				Transferuri curente			3.200.000	1.838.000	3.200.000	3.200.000	1.754.601	1.445.399	1.754.601	
	51	01	39			Transferuri din bugetele locale pentru finantarea unitatilor de asistenta sociala si medico-sociale			3.200.000	1.838.000	3.200.000	3.200.000	1.754.601	1.445.399	1.754.601	
	56					TITLUL VIII PROIECTE CU FINANTARE DIN FONDURI EXTERNE NERAMBURSABILE (FEN)										
	56	01				POSTADERARE									48.278	
	56	01				Programe din Fondul European de Dezvoltare Regionala (FEDR)									48.278	
	56	01	01			Finantarea nationala									5.192	
	56	01	02			Finantarea externa nerambursabila									26.339	
	56	01	03			Cheltuieli neeligibile									16.747	
	57					TITLUL VIII ASISTENTA SOCIALA										
	57	02				Ajutoare sociale			32.991.000	17.992.000	32.991.000	32.991.000	17.207.689	15.783.311	17.278.684	
	57	02	01			Ajutoare sociale in numerar			32.991.000	17.992.000	32.991.000	32.991.000	17.207.689	15.783.311	17.278.684	
	57	02	02			Ajutoare sociale in natura			32.865.000	17.866.000	32.865.000	32.865.000	17.081.975	15.783.025	17.250.358	
	58					TITLUL X PROIECTE CU FINANTARE DIN FONDURI EXTERNE NERAMBURSABILE										
	58	01				CADRULUI FINANCIAR 2014-2020			7.406.000	5.673.000	7.406.000	7.406.000	2.751.802	4.654.198	565	
	58	01				Programe din Fondul European de Dezvoltare Regionala (FEDR)										
	58	01	01			Finantarea nationala			7.151.000	5.564.000	7.151.000	7.151.000	2.648.746	4.502.254	565	
	58	01	02			Finantarea externa nerambursabila			996.000	780.000	996.000	996.000	292.250	703.750	85	
	58	01	03			Cheltuieli neeligibile			5.074.000	4.273.000	5.644.000	5.644.000	2.009.917	3.634.083	480	
	58	02				Programe din Fondul Social European (FSE)			491.000	391.000	511.000	511.000	346.579	164.421		
	58	02	01			Finantarea nationala			255.000	109.000	255.000	255.000	103.056	151.944		
	58	02	02			Finantarea externa nerambursabila			38.000	17.000	38.000	38.000	15.457	22.543		
	59					TITLUL XI ALTE CHELTUIELI			217.000	92.000	217.000	217.000	87.599	129.401		
									3.739.000	1.892.000	3.739.000	3.739.000	1.763.647	1.975.353	1.758.621	

Capi- tol	Sub- capi- tol	Pa- ra- graf	Gru- pa / Titlu	Ar- ti- col	Al- ne- at	Denumire indicator	Credite de angajament				Credite bugetare		Angajamente legale	Plati efectuate	Angajamente legale de plattit	Cheltuieli efective
							1	2	3	4	5	6				
			A			B										
			59	11		Asociatii si fundatii			2.834.000	1.440.000	2.834.000	2.834.000	1.383.818	1.450.182	1.383.818	
			59	40		Sume aferente persoanelor cu handicap neincadrate			905.000	452.000	905.000	905.000	379.829	525.171	374.803	
			70			CHELTUIELI DE CAPITAL	557.000	327.000	557.000	327.000	92.628	92.628	51.990	40.638	349.550	
			71			TITLUL XIII ACTIVE NEFINANCIARE	557.000	327.000	557.000	327.000	92.628	92.628	51.990	40.638	349.550	
			71	01		Active fixe	557.000	327.000	557.000	327.000	92.628	92.628	51.990	40.638	349.550	
			71	01	01	Constructii	296.000	116.000	296.000	116.000	16.482	16.482	1.822	14.660	271.676	
			71	01	02	Masini, echipamente si mijloace de transport	30.000	30.000	30.000	30.000	29.500	29.500	29.500		55.521	
			71	01	03	Mobilier, aparatura birouca si alte active corporale	17.000	17.000	17.000	17.000	15.637	15.637	15.637		16.243	
			71	01	30	Alte active fixe (inclusiv reparatii capitale)	214.000	164.000	214.000	164.000	31.009	31.009	5.031	25.978	6.110	
			84			PLATI EFECTUATE IN ANII PRECEDENTI SI RECUPERATE IN ANUL CURENT					-473.971	-473.971	-473.971			
			85			Titlul XIX PLATI EFECTUATE IN ANII PRECEDENTI SI RECUPERATE IN ANUL CURENT					-473.971	-473.971	-473.971			
			85	01		Plati efectuate in anii precedenti si recuperate in anul curent					-473.971	-473.971	-473.971			
			85	01	01	Plati efectuate in anii precedenti si recuperate in anul curent (SF)					-473.971	-473.971	-473.971			
			7000	02		Partea IV-a SERVICII SI DEZVOLTARE PUBLICA, LOCUINTE, MEDIU SI APE	43.220.000	14.504.000	125.465.000	66.125.000	106.785.216	106.785.216	51.724.260	55.060.956	51.619.645	
			7002			LOCUINTE, SERVICII SI DEZVOLTARE PUBLICA	35.345.000	10.108.000	70.945.000	36.120.000	57.862.093	57.862.093	25.095.470	32.766.623	23.520.825	
						CHELTUIELI CURENTE	25.739.000	5.520.000	61.339.000	31.532.000	52.074.327	52.074.327	23.718.186	28.356.141	17.020.089	
			10			TITLUL I CHELTUIELI DE PERSONAL			236.000	145.000	236.000	236.000	137.942	98.058	129.295	
			10	01		Cheltuieli salariale in bani			230.000	141.000	230.000	230.000	134.652	95.348	126.449	

Capi- tol	Sub- capi- tol	Pa- ra- graf	Gru- pa / Titlu	Ar- ti- col	Al- ne- at	Denumire indicator	Credite de angajament			Credite bugetare		Angajamente legale de platit	Plati efectuate	Angajamente legale	9
							1	2	3	4	5				
A							1	2	3	4	5	6	7	8=6-7	9
						B									
	10	01	01			Salarii de baza			209.600	131.000	209.600	209.600	125.730	83.870	117.435
	10	01	17			Indemnizatii de hrana			20.400	10.000	20.400	20.400	8.922	11.478	9.014
	10	03				Contributii			6.000	4.000	6.000	6.000	3.290	2.710	2.846
	10	03	07			Contributia asiguratorie pentru munca			6.000	4.000	6.000	6.000	3.290	2.710	2.846
	20					TITLUL II BUNURI SI SERVICII			31.500.000	19.735.000	22.235.327	22.235.327	16.015.816	6.219.511	15.376.337
	20	01				Bunuri si servicii			26.337.000	17.044.000	18.654.385	18.654.385	13.995.315	4.659.070	13.862.242
	20	01	04			Apa, canal si salubritate			354.000	181.000	240.598	240.598	180.451	60.147	160.377
	20	01	05			Carburanti si lubrifianti			40.000	20.000	36.069	36.069	3.784	36.069	18.688
	20	01	06			Piese de schimb			9.000	4.000	4.659	4.659	875	875	4.659
	20	01	09			Materiale si prestari de servicii cu caracter functional			25.934.000	16.839.000	18.373.059	18.373.059	13.811.080	4.561.979	13.664.638
	20	01	30			Alte bunuri si servicii pentru intretinere si functionare									13.880
	20	02				Reparatii curente			3.875.000	1.950.000	2.587.626	2.587.626	1.284.866	1.302.760	1.165.539
	20	05				Bunuri de natura obiectelor de inventar			300.000	197.000	288.569	288.569	196.106	92.463	61.326
	20	05	30			Alte obiecte de inventar			300.000	197.000	288.569	288.569	196.106	92.463	61.326
	20	30				Alte cheltuieli			988.000	544.000	704.747	704.747	539.529	165.218	287.230
	20	30	04			Chirii			81.000	81.000	81.000	81.000	81.000	81.000	8.939
	20	30	30			Alte cheltuieli cu bunuri si servicii			907.000	544.000	623.747	623.747	539.529	84.218	278.291
	55					TITLUL VII ALTE TRANSFERURI			3.200.000	2.230.000	3.200.000	3.200.000	1.936.636	1.263.364	1.384.136
	55	01				A. Transferuri interne			3.200.000	2.230.000	3.200.000	3.200.000	1.936.636	1.263.364	1.384.136
	55	01	18			Alte transferuri curente interne			3.200.000	2.230.000	3.200.000	3.200.000	1.936.636	1.263.364	1.384.136
	58					TITLUL X PROIECTE CU FINANTARE DIN FONDURI EXTERNE NERAMBURSABILE									
	58	01				CADRULUI FINANCIAR 2014-2020			26.403.000	9.422.000	26.403.000	26.403.000	5.627.792	20.775.208	130.321
	58	01				Programe din Fondul European de Dezvoltare Regionala (FEDR)			26.403.000	9.422.000	26.403.000	26.403.000	5.627.792	20.775.208	130.321
	58	01	01			Finantarea nationala			9.847.000	2.307.000	9.847.000	9.847.000	1.488.382	8.358.618	28.462

Capi- fol	Sub- capi- fol	Pa- ra- graf	Gru- pa / Titlu	Ar- ti- col	Al- ne- at	Denumire indicator	Credite de angajament				Credite bugetare		Angajamente legale	Plati efectuate	Angajamente legale de plati	Cheltuieli efective
							aprobate la finele perioadei de raportare		trimestriale cumulate		aprobate la finele perioadei de raportare	trimestriale cumulate				
							1	2	3	4						
A							1	2	3	4	5	6	7	8=6-7	9	
58	01	02				Finantarea externa nerambursabila	15.436.000	4.057.000	16.100.000	6.659.000	16.100.000	4.042.825	12.057.175	90.044		
58	01	03				Cheltuieli neeligibile	456.000	456.000	456.000	456.000	456.000	96.585	359.415	11.815		
70						CHELTUIELI DE CAPITAL	9.606.000	4.588.000	9.606.000	4.588.000	6.239.131	1.828.649	4.410.482	6.500.736		
71						TITLUL XIII ACTIVE NEFINANCIARE	9.606.000	4.588.000	9.606.000	4.588.000	6.239.131	1.828.649	4.410.482	6.500.736		
71	01					Active fixe	8.269.000	4.088.000	8.269.000	4.088.000	4.910.079	1.753.893	3.156.186	6.500.736		
71	01	01				Constructii	3.143.000	974.000	3.143.000	974.000	2.224.495	738.403	1.486.092	5.452.170		
71	01	02				Masini, echipamente si mijloace de transport	689.000	484.000	689.000	484.000	653.828	341.300	312.528	197.817		
71	01	30				Alte active fixe	4.437.000	2.630.000	4.437.000	2.630.000	2.031.756	674.190	1.357.566	850.749		
71	03					Reparatii capitale aferente activelor fixe	1.337.000	500.000	1.337.000	500.000	1.329.052	74.756	1.254.296			
84						PLATI EFECTUATE IN ANII PRECEDENTI SI RECUPERATE IN ANUL CURENT					-451.365	-451.365				
85						Titlul XIX PLATI EFECTUATE IN ANII PRECEDENTI SI RECUPERATE IN ANUL CURENT					-451.365	-451.365				
85	01					Plati efectuate in anii precedenti si recuperate in anul curent					-451.365	-451.365				
85	01	01				Plati efectuate in anii precedenti si recuperate in anul curent (SF)					-430.073	-430.073				
85	01	02				Plati efectuate in anii precedenti si recuperate in anul curent (SD)	7.875.000	4.396.000	54.520.000	30.005.000	48.923.123	26.628.790	22.294.333	28.098.820		
7402						PROTECTIA MEDIULUI			46.645.000	25.609.000	41.677.869	23.565.590	18.112.279	24.294.722		
01						CHELTUIELI CURENTE			44.435.000	23.399.000	39.467.869	22.345.590	17.122.279	21.542.263		
20						TITLUL II BUNURI SI SERVICII			44.434.000	23.398.000	39.467.869	22.345.590	17.122.279	21.542.263		
20	01					Bunuri si servicii					39.467.869	22.345.590	17.122.279	21.542.263		
20	01	05				Carburanti si lubrifianti	2.500		2.500	2.000	2.488	2.488	1.166			

Capi- tol	Sub- capi- tol	Pa- ra- graf	Gru- pa / Titlu	Ar- ti- col	Al- ne- at	Denumire indicator	Credite de angajament			Credite bugetare		Angajamente legale	Plati efectuate	Angajamente legale de platit	Cheltuieli efective
							aprobate la finele perioadei de raportare	trimestriale cumulate	aprobate la finele perioadei de raportare	trimestriale cumulate					
A							1	2	3	4	5	6	7	8=6-7	9
						B									
	20	01	06			Piese de schimb			1.000						
	20	01	08			Posta, telecomunicatii, radio, tv, internet			27.000	9.000	9.036	9.036	8.980	56	8.980
	20	01	09			Materiala si prestari de servicii cu caracter functional			44.402.500	23.386.000	39.456.345	39.456.345	22.336.610	17.119.735	21.532.117
	20	01	30			Alte bunuri si servicii pentru intretinere si functionare			1.000	1.000					
	20	30				Alte cheltuieli			1.000	1.000					
	20	30	30			Alte cheltuieli cu bunuri si servicii			1.000	1.000					
	51					TITLUL VI TRANSFERURI INTRE UNITATI ALE ADMINISTRATIEI PUBLICE									
	51	01				Transferuri curente			100.000	100.000	100.000	100.000		100.000	
	51	01	01			Transferuri catre institutiile publice			100.000	100.000	100.000	100.000		100.000	
	55					TITLUL VII ALTE TRANSFERURI									
	55	01				A. Transferuri interne			2.110.000	2.110.000	2.110.000	2.110.000	1.220.000	890.000	2.752.459
	55	01	13			Programe de dezvoltare			2.110.000	2.110.000	2.110.000	2.110.000	1.220.000	890.000	2.752.459
	55	01	65			Sume reprezentand contributia unitatilor administrativ-teritoriale la Fondul IID			390.000	390.000	390.000	390.000		390.000	
	70					CHELTUIELI DE CAPITAL									
	71					TITLUL XIII ACTIVE NEFINANCIARE									
	71	01				Active fixe			1.750.000	1.264.000	1.123.938	1.123.938	154.065	969.873	3.043.127
	71	01	01			Constructii			1.750.000	1.264.000	1.123.938	1.123.938	154.065	969.873	3.043.127
	71	01	02			Masini, echipamente si mijloace de transport			1.494.000	1.126.000	951.251	951.251	17.929	933.322	1.850.605
	71	01	30			Alte active fixe (inclusiv reparatii capitale)			256.000	138.000	172.687	172.687	136.136	36.551	61.742
	79					OPERATIUNI FINANCIARE			6.125.000	3.132.000	6.125.000	6.125.000	2.912.819	3.212.181	760.971


Capi- tol	Sub- pa- ra- graf	Ar- ti- col	Al- ne- at	Denumire indicator	Credite de angajament			Credite bugetare		Angajamente legale	Plati efectuate	Angajamente legale de platit	Cheltuieli efective
					1	2	3	4	5				
				B									
				A									
		81		TITLUL XVII RAMBURSARI DE CREDITE	6.125.000	3.132.000	6.125.000	3.132.000	6.125.000	2.912.819	3.212.181	760.971	
		81	01	Rambursari de credite externe	6.125.000	3.132.000	6.125.000	3.132.000	6.125.000	2.912.819	3.212.181	760.971	
		81	01	05	Rambursari de credite aferente datoriei publice externe locale	6.125.000	3.132.000	6.125.000	3.132.000	6.125.000	2.912.819	760.971	
		84		PLATI EFECTUATE IN ANII PRECEDENTI SI RECUPERATE IN ANUL CURENT			-3.684		-3.684	-3.684			
		85		Titlul XIX PLATI EFECTUATE IN ANII PRECEDENTI SI RECUPERATE IN ANUL CURENT			-3.684		-3.684	-3.684			
		85	01	Plati efectuate in anii precedenti si recuperate in anul curent			-3.684		-3.684	-3.684			
		85	01	01	Plati efectuate in anii precedenti si recuperate in anul curent (SF)			-3.582		-3.582			
		85	01	02	Plati efectuate in anii precedenti si recuperate in anul curent (SD)			-102		-102			
8000	02			Partea V-a ACTIUNI ECONOMICE	132.228.000	93.867.000	242.413.000	171.145.000	224.880.218	100.779.582	124.100.636	73.903.218	
8002				ACTIUNI GENERALE ECONOMICE, SI DE MUNCA			1.200.000	600.000	270.848	270.848	270.848	21	
		01		CHELTUIELI CURENTE			1.200.000	600.000	270.848	270.848	270.848	21	
		20		TITLUL II BUNURI SI SERVICII			1.200.000	600.000	270.848	270.848	270.848	21	
		20	30	Alte cheltuieli			1.200.000	600.000	270.848	270.848	270.848	21	
		20	30	03	Alte cheltuieli cu bunuri si servicii			1.200.000	600.000	270.848	270.848	21	
8102				COMBUSTIBILI SI ENERGIE	914.000	520.000	9.614.000	8.100.000	9.217.142	4.484.742	4.732.400	4.405.310	
		01		CHELTUIELI CURENTE			8.700.000	7.580.000	8.304.458	4.028.367	4.276.091	4.275.055	
		20		TITLUL II BUNURI SI SERVICII			1.200.000	516.000	804.458	459.293	345.165	419.205	
		20	01	Bunuri si servicii			1.200.000	516.000	804.458	459.293	345.165	419.205	
		20	01	30	Alte bunuri si servicii pentru intretinere si functionare			1.200.000	516.000	804.458	459.293	419.205	

Capi- tol	Sub- capi- tol	Fa- ra- gra- f	Gru- pa / Titu- col	Ar- ti- col	Ali- ne- at	Denumire indicator	Credite de angajament			Credite bugetare		Angajamente legale	Plati efectuate	Angajamente legale de platit	Cheltuieli efective
							aprobate la finele perioadei de raportare	trimestriale cumulate	aprobate la finele perioadei de raportare	trimestriale cumulate	5				
A						B	1	2	3	4	5	6	7	8=6-7	9
	40					TITLUL IV SUBVENTII			6.000.000	6.000.000	6.000.000	6.000.000	3.174.256	2.825.744	3.461.032
	40	03				Subvenții pentru acoperirea diferențelor de pret și tarif			6.000.000	6.000.000	6.000.000	6.000.000	3.174.256	2.825.744	3.461.032
	57	02				TITLUL VIII ASISTENȚA SOCIALĂ			1.500.000	1.064.000	1.500.000	1.500.000	394.818	1.105.182	394.818
	57	02	01			Ajutoare sociale			1.500.000	1.064.000	1.500.000	1.500.000	394.818	1.105.182	394.818
	57	02	01			Ajutoare sociale în numerar			1.500.000	1.064.000	1.500.000	1.500.000	394.818	1.105.182	394.818
	70					CHELTUIELI DE CAPITAL	120.000	120.000	120.000	120.000	118.684	118.684	59.764	58.920	130.255
	71					TITLUL XIII ACTIVE NEFINANCIARE	120.000	120.000	120.000	120.000	118.684	118.684	59.764	58.920	130.255
	71	01				Active fixe	120.000	120.000	120.000	120.000	118.684	118.684	59.764	58.920	130.255
	71	01	01			Construcții									10.656
	71	01	02			Masini, echipamente și mijloace de transport									18.715
	71	01	30			Alte active fixe									
	71	01	30			(inclusiv reparatii capitale)	120.000	120.000	120.000	120.000	118.684	118.684	59.764	58.920	100.884
	79					OPERATIUNI FINANCIARE	794.000	400.000	794.000	400.000	794.000	794.000	396.611	397.389	
	81					TITLUL XVII RAMBURSARI DE CREDITE	794.000	400.000	794.000	400.000	794.000	794.000	396.611	397.389	
	81	02				Rambursari de credite interne	794.000	400.000	794.000	400.000	794.000	794.000	396.611	397.389	
	81	02	05			Rambursari de credite aferente datoriei publice interne locale	794.000	400.000	794.000	400.000	794.000	794.000	396.611	397.389	
8402	01					TRANSPORTURI	130.728.000	92.761.000	229.743.000	160.719.000	214.122.228	214.122.228	95.270.363	118.851.865	68.744.258
	20					CHELTUIELI CURENTE	84.230.000	61.420.000	183.245.000	129.378.000	175.895.208	175.895.208	89.830.985	86.064.223	57.014.794
	20	01				TITLUL II BUNURI SI SERVICII			40.000.000	19.664.000	32.650.208	32.650.208	14.357.928	18.292.280	7.380.180
	20	01	01			Bunuri si servicii			4.971.000	1.704.000	1.598.774	1.598.774	1.543.575	55.199	116.444
	20	01	04			Apa, canal si salubritate			12.000	12.000	3.626	3.626	3.626	3.626	3.626
	20	01	09			Materiale si prestari de servicii cu caracter functional			4.523.000	1.678.000	1.582.044	1.582.044	1.527.573	54.471	106.748
	20	01	30			Alte bunuri si servicii pentru intretinere si functionare			436.000	14.000	13.104	13.104	12.376	728	6.070

Capi- tol	Sub- capi- tol	Pa- ra- graf	Gru- pa / Titlu	Ar- ti- col	Ali- ne- at	Denumire indicator	Credite de angajament			Credite bugetare			Angajamente legale	Plati efectuate	Angajamente legale de platit	Cheltuieli efective			
							1	2	3	4	5	6					7	8-6-7	9
						B	1	2	3	4	5	6	7	8-6-7	9				
	20	02				Reparatii curente			35.029.000	17.960.000	31.051.434	31.051.434	12.814.353	18.237.081	7.263.736				
	40					TITLUL IV SUBVENTII			56.000.000	46.000.000	56.000.000	56.000.000	36.364.838	19.635.162	43.932.186				
	40	03				Subventii pentru acoperirea diferentelor de pret si tarif			56.000.000	46.000.000	56.000.000	56.000.000	36.364.838	19.635.162	43.932.186				
	58					TITLUL X PROIECTE CU FINANTARE DIN FONDURI EXTERNE NERAMBURSABILE													
	58	01				CADRULUI FINANCIAR 2014-2020	84.230.000	61.420.000	87.245.000	63.714.000	87.245.000	87.245.000	39.108.219	48.136.781	5.702.428				
	58	01				Programe din Fondul European de Dezvoltare Regionala (FEDR)	84.230.000	61.420.000	87.245.000	63.714.000	87.245.000	87.245.000	39.108.219	48.136.781	5.702.428				
	58	01				Finantarea nationala	12.635.000	8.263.000	11.779.000	8.559.000	11.779.000	11.779.000	4.949.904	6.829.096	5.571.863				
	58	01				Finantarea externa nerambursabila	65.260.000	47.041.000	66.751.000	48.820.000	66.751.000	66.751.000	28.049.465	38.701.535	72.137				
	58	01				Cheltuieli neeligibile	6.335.000	6.116.000	8.715.000	6.335.000	8.715.000	8.715.000	6.108.850	2.606.150	58.428				
	70					CHELTUIELI DE CAPITAL	46.498.000	31.341.000	46.498.000	31.341.000	38.227.020	38.227.020	5.439.378	32.787.642	11.729.464				
	71					TITLUL XIII ACTIVE NEFINANCIARE	46.498.000	31.341.000	46.498.000	31.341.000	38.227.020	38.227.020	5.439.378	32.787.642	11.729.464				
	71	01				Active fixe	46.493.000	31.336.000	46.493.000	31.336.000	38.222.064	38.222.064	5.434.422	32.787.642	11.728.947				
	71	01				Constructii	10.226.000	5.939.000	10.226.000	5.939.000	6.273.677	6.273.677	405.381	5.868.296	11.032.648				
	71	01				Masini, echipamente si mijloace de transport	28.720.000	22.000.000	28.720.000	22.000.000	28.720.000	28.720.000	2.000.000	26.720.000	559.672				
	71	01				Alte active fixe	7.547.000	3.397.000	7.547.000	3.397.000	3.228.387	3.228.387	3.029.041	199.346	136.627				
	71	01				(inclusiv reparatii capitale)													
	71	03				Reparatii capitale aferente activelor fixe	5.000	5.000	5.000	5.000	4.956	4.956	4.956	517					
8702						ALTE ACTIUNI ECONOMICE	586.000	586.000	1.856.000	1.726.000	1.270.000	1.270.000	753.629	516.371	753.629				
	01					CHELTUIELI CURENTE	1.270.000	1.140.000	1.270.000	1.140.000	1.270.000	1.270.000	753.629	516.371	753.629				
	51					TITLUL VI TRANSFERURI INTRE UNITATI ALE ADMINISTRATIEI PUBLICE													
	51	01				Transferuri curente	1.270.000	1.140.000	1.270.000	1.140.000	1.270.000	1.270.000	753.629	516.371	753.629				
	51	01				Transferuri catre institutiile publice	1.270.000	1.140.000	1.270.000	1.140.000	1.270.000	1.270.000	753.629	516.371	753.629				

Capi- tol	Sub- capi- tol	Pa- ra- graf	Gru- pa / Titlu	Ar- ti- col	Ali- ne- at	Denumire indicator	Credite de angajament		Credite bugetare		Angajamente legale	Plati efectuate	Angajamente legale de platit	Cheltuieli efective		
							aprobate la finele perioadei de raportare	trimestriale cumulate	aprobate la finele perioadei de raportare	trimestriale cumulate						
A							1	2	3	4	5	6	7	8-6-7	9	
B																
			70			CHELTUIELI DE CAPITAL	586.000	586.000	586.000	586.000	586.000					
			72			TITLUL XIV ACTIVE FINANCIARE	586.000	586.000	586.000	586.000	586.000					
			72	01		Active financiare	586.000	586.000	586.000	586.000	586.000					
			72	01	01	Participare la capitalul social al societatilor comerciale	586.000	586.000	586.000	586.000	586.000					

Conducatorul institutiei,

Conducatorul compartimentului
financiar-contabil

CONTUL DE EXECUȚIE AL BUGETULUI LOCAL - CHELTUIELI
SECTIUNEA DE FUNCȚIONARE
30.06.2021

Pag. 1 - lei-

Capi- tol	Sub- capi- tol	Pa- ra- graf	Ar- ti- col	Ali- ne- at	Denumire indicator	Credite de angajament			Credite bugetare		Angajamente legale	Plati efectuate	Angajamente legale de platit	Cheltuieli efective
						1	2	3	4	5				
A														
5002					B	19.419.000	16.032.000	562.259.000	329.329.000	486.983.498	486.983.498	269.301.382	217.682.116	255.442.485
	01				TOTAL CHELTUIELI			542.840.000	313.297.000	468.660.590	468.660.590	254.606.028	214.054.562	254.681.339
	10				CHELTUIELI CURENTE			111.243.000	58.388.000	111.243.000	111.243.000	51.376.809	59.866.191	52.400.398
	10	01			TITLUL I CHELTUIELI DE PERSONAL			108.342.000	56.863.000	108.342.000	108.342.000	50.255.844	58.086.156	51.152.731
	10	01	01		Cheltuieli salariale in bani			97.280.600	51.047.000	97.280.600	97.280.600	45.223.845	52.056.755	46.180.281
	10	01	05		Salarii de baza			3.304.000	1.714.000	3.304.000	3.304.000	1.361.476	1.942.524	1.435.004
	10	01	06		Sporuri pentru conditii de munca			558.000	295.000	558.000	558.000	255.400	302.600	269.845
	10	01	06		Alte sporuri			23.000	23.000	23.000	23.000			
	10	01	10		Fond pentru posturi ocupate prin cumul									
	10	01	12		Indemnizatii platite unor persoane din afara unitatii			54.000	39.000	54.000	54.000	36.012	17.988	42.424
	10	01	13		Drepturi de delegare			5.000	3.000	5.000	5.000	1.975	3.025	1.955
	10	01	17		Indemnizatii de hrana			6.023.400	3.063.500	6.023.400	6.023.400	2.766.678	3.256.722	2.807.335
	10	01	30		Alte drepturi salariale in bani			1.094.000	678.500	1.094.000	1.094.000	610.458	483.542	415.887
	10	03			Contributii			2.901.000	1.525.000	2.901.000	2.901.000	1.120.965	1.780.035	1.247.667
	10	03	01		Contributii de asigurari sociale de stat			249.000	117.000	249.000	249.000		249.000	107.391
	10	03	02		Contributii de asigurari de somaj			9.070	5.000	9.070	9.070		9.070	3.361
	10	03	03		Contributii de asigurari sociale de sanatate			81.500	37.000	81.500	81.500		81.500	35.149
	10	03	04		Contributii de asigurari pentru accidente de munca si boli profesionale			3.020	2.000	3.020	3.020		3.020	1.011
	10	03	06		Contributii pentru concedii si indemnizatii			14.110	7.000	14.110	14.110		14.110	5.666
	10	03	07		Contributia asiguratorie pentru munca			2.544.300	1.357.000	2.544.300	2.544.300	1.120.965	1.423.335	1.095.089
	20				TITLUL II BUNURI SI SERVICII			200.198.000	107.938.000	135.903.894	135.903.894	85.514.766	50.389.128	75.559.924
	20	01			Bunuri si servicii			133.836.850	74.322.370	90.802.916	90.802.916	62.876.314	27.926.602	60.831.247
	20	01	01		Furnituri de birou			505.530	145.980	140.475	140.475	100.805	39.670	141.244
	20	01	02		Materiale pentru curatenie			1.216.520	371.620	349.836	349.836	269.198	80.638	488.190

Capi- tol	Sub- capi- tol	Pa- ra- gra- f	Ar- ti- col	Ali- ne- at	Denumire indicator	Credite de angajament			Credite bugetare		Angajamente legale	Plati efectuate	Angajamente legale de platit	Cheltuieli efective
						1	2	3	4	5				
					B									
		A												
	20	01	03		Incalzii, iluminat si forta motrica			13.057.770	8.805.080	8.900.353	8.900.353	8.322.609	577.744	7.876.099
	20	01	04		Apa, canal si salubritate			4.113.460	1.732.390	1.996.881	1.996.881	1.604.823	392.058	1.556.019
	20	01	05		Carburanti si lubrifianti			199.300	103.100	133.017	133.017	35.177	97.840	116.853
	20	01	06		Piese de schimb			98.500	38.000	60.672	60.672	30.421	30.251	42.820
	20	01	07		Transport			765.080	477.080	426.430	426.430	255.092	171.338	425.960
	20	01	08		Posta, telecomunicatii, radio, tv, internet			2.541.500	1.309.770	1.530.701	1.530.701	1.257.592	273.109	1.341.433
	20	01	09		Materiale si prestari de servicii cu caracter functional			98.540.000	55.719.790	72.587.341	72.587.341	47.297.295	25.290.046	44.627.155
	20	01	30		Alte bunuri si servicii pentru intretinere si functionare			12.799.190	5.619.560	4.677.210	4.677.210	3.703.302	973.908	4.215.474
	20	02			Reparatii curente			46.407.000	24.864.000	37.837.271	37.837.271	16.721.249	21.116.022	9.704.228
	20	03			Hrana			4.665.600	2.421.600	2.157.381	2.157.381	1.865.055	292.326	1.645.073
	20	03	01		Hrana pentru oameni			4.665.600	2.421.600	2.157.381	2.157.381	1.865.055	292.326	1.645.073
	20	04			Medicamente si materiale sanitare			277.300	124.300	57.010	57.010	53.695	3.315	104.986
	20	04	01		Medicamente			136.800	63.800	42.177	42.177	39.998	2.179	64.696
	20	04	02		Materiale sanitare			109.000	54.000	11.045	11.045	9.909	1.136	37.016
	20	04	04		Dezinfectanti			31.500	6.500	3.788	3.788	3.788		3.274
	20	05			Bunuri de natura obiectelor de inventar			1.755.410	1.179.810	914.689	914.689	699.304	215.385	546.437
	20	05	01		Uniforme si echipament			88.500	23.500	7.253	7.253	7.253		69
	20	05	03		Lenjerie si accesorii de pat			96.000	16.000					
	20	05	30		Alte obiecte de inventar			1.570.910	1.140.310	907.436	907.436	692.051	215.385	546.368
	20	06			Deplasari, detasari, transferari			40.000	32.000	26.089	26.089	25.269	820	25.616
	20	06	01		Deplasari interne, detasari, transferari			37.000	29.000	26.011	26.011	25.213	798	25.540
	20	06	02		Deplasari in strainatate			3.000	3.000	78	78	56	22	76
	20	09			Materiale de laborator			3.000						
	20	11			Carti, publicatii si materiale documentare			20.900	16.400	8.459	8.459	7.459	1.000	7.792

Capi- tol	Sub- capi- tol	Pa- ra- graf	Gru- pa / Titlu	Ar- ti- col	Ali- ne- at	Denumire indicator	Credite de angajament			Credite bugetare		Angajamente legale 5	Angajamente legale 6	Plati efectuate 7	Angajamente legale de platit 8=6-7	Cheltuieli efective 9	
							aprobate la finele perioadei de raportare 1	trimestriale cumulate 2	aprobate la finele perioadei de raportare 3	trimestriale cumulate 4							
A							B										
ADMINISTRATIEI PUBLICE																	
	51	01				Transferuri curente	82.218.000		82.218.000	49.222.000	82.218.000	82.218.000	40.266.938	41.951.062	40.266.938		
	51	01	01			Transferuri catre institutii publice	82.218.000		82.218.000	49.222.000	82.218.000	82.218.000	40.266.938	41.951.062	40.266.938		
	51	01	39			Transferuri din bugetele locale pentru finantarea unitatilor de asistenta sociala si medico-sociale	67.948.000		67.948.000	40.782.000	67.948.000	67.948.000	33.995.458	33.952.542	33.995.458		
	51	01	46			Transferuri din bugetele locale pentru finantarea cheltuielilor curente din domeniul sanatatii	5.470.000		5.470.000	3.005.000	5.470.000	5.470.000	2.677.167	2.792.833	2.677.167		
	55					TITLUL VII ALTE TRANSFERURI											
	55	01				A. Transferuri interne	8.800.000		8.800.000	5.435.000	8.800.000	8.800.000	3.594.313	5.205.687	3.594.313		
	55	01	18			Alte transferuri curente interne	9.371.000		9.371.000	6.411.000	9.371.000	9.371.000	4.812.135	4.558.865	5.767.094		
	55	01	63			Finantarea invatamantului particular sau confesional acreditat	9.371.000		9.371.000	6.411.000	9.371.000	9.371.000	4.812.135	4.558.865	5.767.094		
	55	01	63			Finantarea invatamantului particular sau confesional acreditat	3.200.000		3.200.000	2.230.000	3.200.000	3.200.000	1.936.636	1.263.364	1.384.136		
	55	01	65			Sume reprezentand contributia unitatilor administrativ-teritoriale la Fondul HID	4.451.000		4.451.000	2.461.000	4.451.000	4.451.000	1.655.499	2.795.501	1.630.499		
	57					TITLUL VIII ASISTENTA SOCIALA											
	57	02				Ajutoare sociale	1.720.000		1.720.000	1.720.000	1.720.000	1.720.000	1.220.000	500.000	2.752.459		
	57	02	01			Ajutoare sociale in numerar	36.472.000		36.472.000	19.831.000	36.472.000	36.472.000	18.157.654	18.314.346	18.254.073		
	57	02	02			Ajutoare sociale in natura	36.472.000		36.472.000	19.831.000	36.472.000	36.472.000	18.157.654	18.314.346	18.254.073		
	57	02	03			Tichete de cresa si tichete sociale pentru gradinita	36.246.000		36.246.000	19.655.000	36.246.000	36.246.000	18.031.940	18.214.060	18.215.947		
	59					TITLUL XI ALTE CHELTUIELI											
	59	01				Burse	126.000		126.000	126.000	126.000	126.000	125.714	286	28.326		
	59	11				Asociatii si fundatii	100.000		100.000	50.000	100.000	100.000	7.732.247	7.720.449	7.833.309		
	59	12				Sustinerea cultelor	20.274.000		20.274.000	9.859.000	15.452.696	15.452.696	4.650.696	4.650.696	4.733.164		
	59	40				Sume aferente persoanelor cu handicap	9.472.000		9.472.000	4.954.000	4.650.696	4.650.696	2.474.960	4.859.040	2.084.418		
	59	40				Sume aferente persoanelor cu handicap	7.334.000		7.334.000	3.290.000	7.334.000	7.334.000	2.474.960	4.859.040	2.084.418		
	59	40				Sume aferente persoanelor cu handicap	2.000.000		2.000.000	850.000	2.000.000	2.000.000	2.474.960	2.000.000	399.199		

Capi- tol	Sub- capi- tol	Pa- ra- graf	Gru- pa / Titlu	Ar- ti- col	Ali- ne- at	Denumire indicator	Credite de angajament			Credite bugetare		Angajamente legale	Plati efectuate	Angajamente legale de platit	Cheltuieli efective				
							I	2	3	4	5					6	7	8=6-7	9
						B													
						neincadrate													
			79			OPERATIUNI FINANCIARE	19.419.000	16.032.000	1.468.000	765.000	1.468.000	1.468.000	606.591	861.409	616.528				
			81			TITLUL XVII RAMBURSARI DE CREDITE	19.419.000	16.032.000	19.419.000	16.032.000	19.419.000	19.419.000	15.791.446	3.627.554	761.146				
			81	01		Rambursari de credite externe	19.419.000	16.032.000	19.419.000	16.032.000	19.419.000	19.419.000	15.791.446	3.627.554	761.146				
			81	01	05	Rambursari de credite aferente datoriei publice externe locale	6.125.000	3.132.000	6.125.000	3.132.000	6.125.000	6.125.000	2.912.819	3.212.181	760.971				
			81	02		Rambursari de credite interne	13.294.000	12.900.000	13.294.000	12.900.000	13.294.000	13.294.000	12.878.627	415.373	175				
			81	02	05	Rambursari de credite aferente datoriei publice interne locale	13.294.000	12.900.000	13.294.000	12.900.000	13.294.000	13.294.000	12.878.627	415.373	175				
			84			PLATI EFECTUATE IN ANII PRECEDENTI SI RECUPERATE IN ANUL CURENT													
			85			Titlul XIX PLATI EFECTUATE IN ANII PRECEDENTI SI RECUPERATE IN ANUL CURENT													
			85	01		Plati efectuate in anii precedenti si recuperate in anul curent (SF)	12.500.000	12.500.000	92.007.000	53.190.000	12.500.000	12.500.000	-1.096.092	35.984.016	34.913.643				
5100	02		85	01	01	Plati efectuate in anii precedenti si recuperate in anul curent (SF)	12.500.000	12.500.000	92.007.000	53.190.000	12.500.000	12.500.000	46.725.123	24.658.408	25.448.730				
5102			01			Partea I-a SERVICII PUBLICE GENERALE	12.500.000	12.500.000	92.007.000	53.190.000	12.500.000	12.500.000	46.725.123	24.658.408	25.448.730				
			10			AUTORITATI PUBLICE SI ACTIUNI EXTERNE	12.500.000	12.500.000	92.007.000	53.190.000	12.500.000	12.500.000	46.725.123	24.658.408	25.448.730				
			10			CHELTUIELI CURENTE	12.500.000	12.500.000	92.007.000	53.190.000	12.500.000	12.500.000	46.725.123	24.658.408	25.448.730				
			10	01		TITLUL I CHELTUIELI DE PERSONAL	12.500.000	12.500.000	92.007.000	53.190.000	12.500.000	12.500.000	46.725.123	24.658.408	25.448.730				
			10	01	01	Cheltuieli salariale in bani	12.500.000	12.500.000	92.007.000	53.190.000	12.500.000	12.500.000	46.725.123	24.658.408	25.448.730				
			10	01	01	Salarii de baza	12.500.000	12.500.000	92.007.000	53.190.000	12.500.000	12.500.000	46.725.123	24.658.408	25.448.730				
			10	01	12	Indemnizatii plătite unor persoane din afara unitatii	12.500.000	12.500.000	92.007.000	53.190.000	12.500.000	12.500.000	46.725.123	24.658.408	25.448.730				
			10	01	13	Drepturi de delegare	12.500.000	12.500.000	92.007.000	53.190.000	12.500.000	12.500.000	46.725.123	24.658.408	25.448.730				
			10	01	17	Indemnizatii de birou	12.500.000	12.500.000	92.007.000	53.190.000	12.500.000	12.500.000	46.725.123	24.658.408	25.448.730				

Capi- tol	Pa- ra- graf	Ar- ti- col	Al- ne- at	Denumire indicator	Credite de angajament			Credite bugetare		Angajamente legale	Plati efectuate	Angajamente legale de platit	Cheltuieli efective
					1	2	3	4	5				
A													
				B									
	10	01	30	Alte drepturi salariale in bani			70.000	46.000	70.000	70.000	45.465	24.535	42.054
	10	03		Contributii			1.206.000	597.000	1.206.000	1.206.000	419.607	786.393	574.340
	10	03	01	Contributii de asigurari sociale de stat			180.000	50.000	180.000	180.000		180.000	93.954
	10	03	02	Contributii de asigurari de somaj			6.000	2.000	6.000	6.000		6.000	2.936
	10	03	03	Contributii de asigurari sociale de sanatate			59.000	15.000	59.000	59.000		59.000	30.726
	10	03	04	Contributii de asigurari pentru accidente de munca si boli profesionale			2.000	1.000	2.000	2.000		2.000	884
	10	03	06	Contributii pentru concedii si indemnizatii			10.000	3.000	10.000	10.000		10.000	4.944
	10	03	07	Contributia asiguratorie pentru munca			949.000	526.000	949.000	949.000	419.607	529.393	440.896
	20			TITLUL II BUNURI SI SERVICII			10.183.000	5.828.000	6.504.774	6.504.774	4.892.131	1.612.643	4.472.573
	20	01		Bunuri si servicii			8.099.800	4.633.000	5.274.038	5.274.038	3.714.486	1.559.552	3.553.179
	20	01	01	Furnituri de birou			61.000	29.000	41.059	41.059	28.385	12.674	26.404
	20	01	02	Materiale pentru curatenie			41.000	12.000	20.903	20.903	9.635	11.268	10.731
	20	01	03	Incalzit, iluminat si forta motrica			787.000	547.000	565.330	565.330	474.851	90.479	405.719
	20	01	04	Apa, canal si salubritate			101.000	56.000	57.755	57.755	50.027	7.728	38.760
	20	01	05	Carburanti si lubrifianti			35.000	15.000	31.094	31.094		31.094	13.845
	20	01	06	Piese de schimb			43.000	14.000	39.279	39.279	13.379	25.900	27.210
	20	01	08	Posta, telecomunicatii, radio, tv, internet			1.599.700	868.000	1.090.750	1.090.750	867.749	223.001	942.637
	20	01	09	Materiale si prestari de servicii cu caracter functional			4.842.400	2.719.000	2.963.061	2.963.061	1.923.969	1.039.092	1.827.741
	20	01	30	Alte bunuri si servicii pentru intretinere si functionare			589.700	373.000	464.807	464.807	346.491	118.316	260.132
	20	02		Reparatii curente			64.000	54.000	63.398	63.398	53.876	9.522	42.798
	20	05		Bunuri de natura obiectelor de inventar			49.000	22.000	22.480	22.480	11.962	10.518	

Capi- tol	Sub- capi- tol	Pa- ra- gra- f / Titlu	Ar- ti- col	Ali- ne- at	Denumire indicator	Credite de angajament		Credite bugetare		Angajamente legale	Plati efectuate	Angajamente legale de plati	Cheltuieli efective	
						aprobate la finele perioadei de raportare	trimestriale cumulate	aprobate la finele perioadei de raportare	trimestriale cumulate					
A						1	2	3	4	5	6	7	8=6-7	9
B														
	20	05	30		Alte obiecte de inventar			49.000	22.000	22.480	11.962	10.518		
	20	06			Deplasari, detasari, transferari			36.000	28.000	25.379	24.559	820		24.906
	20	06	01		Deplasari interne, detasari, transferari			33.000	25.000	25.301	24.503	798		24.830
	20	06	02		Deplasari in strainatate			3.000	3.000	78	78	22		76
	20	14			Protectia muncii			91.000	46.000	74.987	45.642	29.345		34.949
	20	30			Alte cheltuieli			1.843.200	1.045.000	1.044.492	1.041.606	2.886		816.741
	20	30	01		Reclama si publicitate			329.000	160.000	159.942	159.942			130.945
	20	30	02		Protocol si reprezentare			58.200	50.000	49.752	46.866	2.886		33.354
	20	30	30		Alte cheltuieli cu bunuri si servicii			1.456.000	835.000	834.798	834.798			652.442
	59				TITLUL XI ALTE CHELTUIELI			476.000	266.000	476.000	189.902	286.098		202.400
	59	40			Sume aferente persoanelor cu handicap neincadrate			476.000	266.000	476.000	189.902	286.098		202.400
	79				OPERATIUNI FINANCIARE		12.500.000	12.500.000	12.500.000	12.500.000	12.482.016	17.984		175
	81				TITLUL XVII RAMBURSARI DE CREDITE		12.500.000	12.500.000	12.500.000	12.500.000	12.482.016	17.984		175
	81	02			Rambursari de credite interne		12.500.000	12.500.000	12.500.000	12.500.000	12.482.016	17.984		175
	81	02	05		Rambursari de credite aferente datorici publice interne locale		12.500.000	12.500.000	12.500.000	12.500.000	12.482.016	17.984		175
	84				PLATI EFECTUATE IN ANII PRECEDENTI SI RECUPERATE IN ANUL CURENT					-77.232	-77.232			
	85				Tritul XIX PLATI EFECTUATE IN ANII PRECEDENTI SI RECUPERATE IN ANUL CURENT					-77.232	-77.232			
	85	01			Plati efectuate in anii precedenti si recuperate in anul curent					-77.232	-77.232			
	85	01	01		Plati efectuate in anii precedenti si recuperate in anul curent (SF)			10.431.000	3.103.000	-77.232	-77.232			2.258.528
5402					ALTE SERVICII PUBLICE GENERALE CHELTUIELI CURENTE			10.431.000	3.103.000	5.135.211	2.603.218	2.531.993		2.258.528
	01							10.431.000	3.103.000	5.135.211	2.603.218	2.531.993		2.258.528

Capi- tol	Sub- capi- tol	Pa- ra- gra- f	Gru- pa / Titlu col	Ar- ti- col	Al- ne- at	Denumire indicator	Credite de angajament			Credite bugetare		Angajamente legale	Plati efectuate	Angajamente legale de platit	Cheltuieli efective	
							1	2	3	aprobate la finele perioadei de raportare	4					5
A							B									
TITLUL I CHELTUIELI DE PERSONAL																
10	10 01					Cheltuieli salariale in bani	4.877.000	2.656.000	4.877.000	4.877.000	4.877.000	2.399.668	2.477.332	2.190.526		
10	10 01 01					Salarii de baza	4.660.000	2.489.000	4.660.000	4.660.000	4.660.000	2.339.769	2.320.231	2.126.863		
10	10 01 17					Indemnitzatii de hrana	4.464.000	2.396.000	4.464.000	4.464.000	4.464.000	2.250.402	2.213.598	2.037.799		
10	10 03					Contributii	196.000	93.000	196.000	196.000	196.000	89.367	106.633	89.064		
10	10 03 01					Contributii de asigurari sociale de stat	217.000	167.000	217.000	217.000	217.000	59.899	157.101	63.663		
10	10 03 02					Contributii de asigurari de somaj	67.000	67.000	67.000	67.000	67.000		67.000	12.669		
10	10 03 03					Contributii de asigurari sociale de sanatate	3.000	3.000	3.000	3.000	3.000		3.000	401		
10	10 03 04					Contributii de asigurari pentru accidente de munca si boli profesionale	22.000	22.000	22.000	22.000	22.000		22.000	4.170		
10	10 03 06					Contributii pentru concedii si indemnizatii	1.000	1.000	1.000	1.000	1.000		1.000	120		
10	10 03 07					Contributia asiguratorie pentru munca	4.000	4.000	4.000	4.000	4.000		4.000	681		
20	20 01					TITLUL II BUNURI SI SERVICII	120.000	70.000	120.000	120.000	120.000	59.899	60.101	45.622		
20	20 01 01					Bunuri si servicii	490.000	447.000	258.211	258.211	258.211	203.550	54.661	68.002		
20	20 01 03					Furnituri de birou	125.000	97.000	67.193	67.193	67.193	45.006	22.187	48.483		
20	20 01 03					Incalzit, iluminat si forta motrica	11.000	6.000	4.893	4.893	4.893		4.893	5.338		
20	20 01 04					Apa, canal si salubritate	41.000	38.000	29.621	29.621	29.621	23.472	6.149	20.940		
20	20 01 05					Carburanti si lubrifianti	11.000	8.000	5.731	5.731	5.731	5.026	705	3.398		
20	20 01 06					Piese de schimb	12.000	9.000	8.012	8.012	8.012		8.012	4.822		
20	20 01 08					Posta, telecomunicatii, radio, IV, internet	4.000	4.000								
20	20 01 09					Materiale si prestari de servicii cu caracter functional	6.000	6.000	4.792	4.792	4.792	4.792		2.827		
20	20 01 30					Alte bunuri si servicii pentru intretinere si functionare	16.000	8.000	7.253	7.253	7.253	7.091	162	5.819		
							24.000	18.000	6.891	6.891	6.891	4.625	2.266	5.339		

Capi- tol	Sub- capi- tol	Pa- ra- graf	Gru- pa / Titlu	Ar- ti- col	Ali- ne- at	Denumire indicator	Credite de angajament			Credite bugetare		Angajamente legale de platit	Plati efectuate	Angajamente legale	Cheltuieli efective
							1	2	3	4	5				
			A			B									
			20	02		Reparatii curente			19.000		7.000	17.190	4.745	12.445	13.814
			20	05		Bunuri de natura obiectelor de inventar			10.000		10.000	9.302	7.955	1.347	
			20	05	30	Alte obiecte de inventar			10.000		10.000	9.302	7.955	1.347	
			20	06		Deplasari, detasari, transferari			1.000		1.000	710	710		710
			20	06	01	Deplasari interne, detasari, transferari			1.000		1.000	710	710		710
			20	14		Protectia muncii			5.000		2.000	770	770		770
			20	30		Alte cheltuieli			330.000		330.000	163.046	144.364	18.682	4.225
			20	30	30	Alte cheltuieli cu bunuri si servicii			330.000		330.000	163.046	144.364	18.682	4.225
			50			TITLUL V FONDURI DE REZERVA			5.064.000						
			50	04		Fond de rezerva bugetara la dispozitia autoritatilor locale			5.064.000						
5502						TRANZACTII PRIVIND DATORIA PUBLICA SI IMPRUMUTURI			16.245.000		9.893.000	15.998.386	7.204.771	8.793.615	7.206.385
			01			CHELTUIELI CURENTE			16.245.000		9.893.000	16.000.000	7.206.385	8.793.615	7.206.385
			20			TITLUL II BUNURI SI SERVICII			245.000		245.000				
			20	24		Comisioane si alte costuri aferente imprumuturilor			245.000		245.000				
			20	24	02	Comisioane si alte costuri aferente imprumuturilor interne			245.000		245.000				
			30			TITLUL III DOBANZI			16.000.000		9.648.000	16.000.000	7.206.385	8.793.615	7.206.385
			30	01		Dobanzi aferente datoriei publice interne			11.145.000		8.008.000	11.145.000	6.035.415	5.109.585	6.035.415
			30	01	01	Dobanzi aferente datoriei publice interne directe			11.145.000		8.008.000	11.145.000	6.035.415	5.109.585	6.035.415
			30	02		Dobanzi aferente datoriei publice externe			4.855.000		1.640.000	4.855.000	1.170.970	3.684.030	1.170.970
			30	02	03	Dobanzi aferente creditelor externe garantate si/sau directe submprumutate			4.855.000		1.640.000	4.855.000	1.170.970	3.684.030	1.170.970

Capi- tol	Sub- capi- tol	Pa- ra- gra- ful	Gru- pa / Titlu	Ar- fi- col	Al- ne- at	Denumire indicator	Credite de angajament		Credite bugetare	Angajamente legale	Plati efectuate	Angajamente legale de platit	Cheltuieli efective		
							aprobate la finele perioadei de raportare	aprobate la finele perioadei de raportare							
A							1	2	3	4	5	6	7	8=6-7	9
B															
6000	02		84			PLATI EFECTUATE IN ANII PRECEDENTI SI RECUPERATE IN ANUL CURENT									
6102			85			Titlul XIX PLATI EFECTUATE IN ANII PRECEDENTI SI RECUPERATE IN ANUL CURENT									
			85	01		Plati efectuate in anii precedenti si recuperate in anul curent									
			85	01	01	Plati efectuate in anii precedenti si recuperate in anul curent (SF)									
						Partea II-a APARARE, ORDINE PUBLICA SI SIGURANTA NATIONALA									
						ORDINE PUBLICA SI SIGURANTA NATIONALA CHELTUIELI CURENTE									
						TITLUL I CHELTUIELI DE PERSONAL									
			10			Cheltuieli salariale in bani									
			10	01		Salarii de baza									
			10	01	01	Indemnizatii de hrana									
			10	01	17	Contributii									
			10	03	01	Contributii de asigurari sociale de stat									
			10	03	02	Contributii de asigurari de somaj									
			10	03	03	Contributii de asigurari sociale de sanatate									
			10	03	04	Contributii de asigurari pentru accidente de munca si boli profesionale									
			10	03	06	Contributii pentru concedii si indemnizatii									
			10	03	07	Contributia asiguratorie pentru munca									
							14.300	10.000	14.300	110	110	14.300	8.264	6.036	7.084
							27.902.000	16.113.000	25.820.943	-1.614	-1.614	25.820.943	12.895.535	12.925.408	12.737.790
							27.902.000	16.113.000	25.820.943	-1.614	-1.614	25.820.943	12.895.535	12.925.408	12.737.790
							27.902.000	16.113.000	25.820.943	-1.614	-1.614	25.820.943	12.895.535	12.925.408	12.737.790
							637.000	387.000	637.000	-1.614	-1.614	637.000	348.090	288.910	327.848
							620.000	377.000	620.000	-1.614	-1.614	620.000	339.826	280.174	319.671
							591.000	363.000	591.000	-1.614	-1.614	591.000	326.429	264.571	305.880
							29.000	14.000	29.000	-1.614	-1.614	29.000	13.397	15.603	13.791
							17.000	10.000	17.000	-1.614	-1.614	17.000	8.264	8.736	8.177
							2.000		2.000			2.000		2.000	768
							70	70	70			70		70	24
							500	500	500			500		500	253
							20	20	20			20		20	7
							110	110	110			110		110	41
							14.300	10.000	14.300			14.300		6.036	7.084

Capi- tol	Sub- capi- tol	Pa- ra- gra- f	Gru- pa / Titlu	Ar- ti- col	Al- ne- at	Denumire indicator	Credite de angajament			Credite bugetare		Angajamente legale	Plati efectuate	Angajamente legale de platit	Cheltuieli efective
							1	2	3	4	5				
						B									
						A									
						TITLUL II BUNURI SI SERVICII									
		20				Bunuri si servicii			3.300.000		1.385.000	1.218.943	603.445	615.498	465.942
		20	01			Furnituri de birou			512.000		282.000	293.260	88.440	204.820	84.235
		20	01	01		Carburanti si lubrifianti			1.000		5.000	21.156	2.500	18.656	6.906
		20	01	05		Piese de schimb			21.700		7.000	6.783	6.307	476	4.641
		20	01	06		Posta, telecomunicatii, radio, tv, internet			8.000		13.000	6.493	6.493		6.493
		20	01	08		Materiale si prestari de servicii cu caracter functional			15.000		248.000	255.109	69.859	185.250	65.689
		20	01	09		Alte bunuri si servicii pentru intretinere si functionare			454.300		9.000	3.719	3.281	438	506
		20	01	30		Reparatii curente			12.000		75.000	74.151	74.151		
		20	02			Bunuri de natura obiectelor de inventar			75.000		9.000	3.887	3.887		
		20	05			Alte obiecte de inventar			15.000		3.887	3.887	3.887		
		20	05	30		Alte cheltuieli			15.000		847.645	847.645	436.967	410.678	381.707
		20	30			Alte cheltuieli cu bunuri si servicii			2.698.000		1.019.000	847.645	436.967	410.678	381.707
		20	30	30		TITLUL VI TRANSFERURI INTRE UNITATI ALE ADMINISTRATIEI PUBLICE			2.698.000		1.019.000	847.645	436.967	410.678	381.707
		51				Transferuri curente			23.965.000		14.341.000	23.965.000	11.944.000	12.021.000	11.944.000
		51	01			Transferuri catre institutiile publice			23.965.000		14.341.000	23.965.000	11.944.000	12.021.000	11.944.000
		51	01	01		Partea III-a CHELTUIELI SOCIAL-CULTURALE INVATAMANT			23.965.000		14.341.000	23.965.000	11.944.000	12.021.000	11.944.000
6500	02					CHELTUIELI CURENTE			247.070.000		134.181.000	206.513.361	109.373.355	97.140.006	109.504.520
6502						TITLUL II BUNURI SI SERVICII			43.456.000		22.348.000	24.226.087	17.809.787	6.416.300	18.533.844
		01				Bunuri si servicii			43.456.000		22.348.000	24.248.171	17.831.871	6.416.300	18.533.844
		20				Furnituri de birou			27.552.000		14.158.000	13.165.475	10.970.529	2.194.946	11.589.610
		20	01			Materiale pentru curatenie			18.797.350		9.267.070	9.380.889	8.648.844	732.045	9.437.547
		20	01	01		Incalzit, iluminat si forta motrica			333.530		62.980	55.813	44.719	11.094	66.579
		20	01	02					728.520		153.520	158.161	121.917	36.244	289.999
		20	01	03					9.029.770		5.715.380	5.625.317	5.395.192	230.125	5.352.475

Capi- tol	Sub- capi- tol	Pa- ra- graf	Gru- pa / Titlu	Ar- ti- col	Al- ne- at	Denumire indicator	Credite de angajament			Credite bugetare		Angajamente bugetare	Angajamente legale	Plati efectuate	Angajamente legale de platit	Cheltuieli efective
							1	2	3	4	5					
			A			B										
			20	01	04	Apa, canal si salubritate			1.966.460	794.390	896.461	896.461	753.911	142.550	922.875	
			20	01	05	Carburanti si lubrifianti			40.600	22.600	18.305	18.305	18.305		47.599	
			20	01	06	Piese de schimb			15.000	5.000	4.251	4.251	4.251		3.610	
			20	01	07	Transport			34.080	34.080	22.942	22.942	21.164	1.778	22.472	
			20	01	08	Posta, telecomunicatii, radio, tv, internet			741.200	334.670	322.630	322.630	310.987	11.643	320.357	
			20	01	09	Materiale si prestari de servicii cu caracter functional			1.674.400	559.890	627.688	627.688	529.951	97.737	658.415	
			20	01	30	Alte bunuri si servicii pentru intretinere si functionare			4.233.790	1.584.560	1.649.321	1.649.321	1.448.447	200.874	1.753.166	
			20	02		Reparatii curente			6.024.000	4.024.000	3.084.360	3.084.360	1.763.556	1.320.804	1.110.653	
			20	03		Hrana			31.600	31.600	21.191	21.191	21.191		23.944	
			20	03	01	Hrana pentru oameni			31.600	31.600	21.191	21.191	21.191		23.944	
			20	04		Medicamente si materiale sanitare									428	
			20	04	04	Dezinfectanti									428	
			20	05		Bunuri de natura obiectelor de inventar			372.410	372.410	310.648	310.648	210.853	99.795	311.853	
			20	05	01	Uniforme si echipament			1.000	1.000						
			20	05	30	Alte obiecte de inventar			371.410	371.410	310.648	310.648	210.853	99.795	311.853	
			20	09		Materiale de laborator			3.000							
			20	11		Carti, publicatii si materiale documentare			5.000	5.000	400	400	400		400	
			20	13		Pregatire profesionala			156.750	79.500	65.821	65.821	64.606	1.215	65.857	
			20	14		Protectia muncii			4.000	3.100	1.789	1.789	1.789		1.789	
			20	30		Alte cheltuieli			2.157.890	375.320	300.377	300.377	259.290	41.087	637.139	
			20	30	04	Chirii			100.000	100.000	76.976	76.976	64.147	12.829	76.977	
			20	30	30	Alte cheltuieli cu bunuri si servicii			2.057.890	275.320	223.401	223.401	195.143	28.258	560.162	
			55			TITLUL VII ALTE TRANSFERURI			4.451.000	2.461.000	4.451.000	4.451.000	1.655.499	2.795.501	1.630.499	
			55	01		A. Transferuri interne			4.451.000	2.461.000	4.451.000	4.451.000	1.655.499	2.795.501	1.630.499	

Capi- tol	Sub- capi- tol	Pa- ra- graf	Gru- pa / Titlu	Ar- ti- col	Ali- ne- at	Denumire indicator	Credite de angajament			Credite bugetare		Angajamente legale	Plati efectuate	Angajamente legale de platit	Cheltuieli efective	
							aprobate la finele perioadei de raportare	aprobate la finele perioadei de raportare	aprobate la finele perioadei de raportare	aprobate la finele perioadei de raportare	aprobate la finele perioadei de raportare					
A							1	2	3	4	5	6	7	8=6-7	9	
B																
			55	01	63	Finantarea invatamantului particular sau confesional acreditat	4.451.000		4.451.000	2.461.000	4.451.000	4.451.000	1.655.499	2.795.501	1.630.499	
			57	02		TITLUL VIII ASISTENTA SOCIALA	1.981.000		1.981.000	775.000	1.981.000	1.981.000	555.147	1.425.853	580.571	
			57	02	01	Ajutoare sociale	1.981.000		1.981.000	775.000	1.981.000	1.981.000	555.147	1.425.853	580.571	
			57	02	03	Ajutoare sociale in numerar	1.881.000		1.881.000	725.000	1.881.000	1.881.000	555.147	1.325.853	570.771	
			57	02	03	Tichiete de cresa si tichete sociale pentru gradinita	100.000		100.000	50.000	100.000	100.000		100.000	9.800	
			59	01		TITLUL XI ALTE CHELTUIELI	9.472.000		9.472.000	4.954.000	4.650.696	4.650.696	4.650.696	4.650.696	4.733.164	
			59	01		Burse	9.472.000		9.472.000	4.954.000	4.650.696	4.650.696	4.650.696	4.650.696	4.733.164	
			84			PLATI EFECTUATE IN ANII PRECEDENTI SI RECUPERATE IN ANUL CURENT			-22.084		-22.084	-22.084	-22.084			
			85			Titlul XIX PLATI EFECTUATE IN ANII PRECEDENTI SI RECUPERATE			-22.084		-22.084	-22.084	-22.084			
			85	01		IN ANUL CURENT			-22.084		-22.084	-22.084	-22.084			
			85	01		Plati efectuate in anii precedenti si recuperate in anul curent			-22.084		-22.084	-22.084	-22.084			
			85	01	01	Plati efectuate in anii precedenti si recuperate in anul curent (SF)			-22.084		-22.084	-22.084	-22.084			
6602						SANATA	30.610.000		30.610.000	16.487.000	26.171.127	26.171.127	11.170.574	15.000.553	11.432.544	
			01			CHELTUIELI CURENTE	30.610.000		30.610.000	16.487.000	26.257.752	26.257.752	11.257.199	15.000.553	11.432.544	
			10			TITLUL I CHELTUIELI DE PERSONAL	13.750.000		13.750.000	6.947.000	13.750.000	13.750.000	5.540.392	8.209.608	5.389.235	
			10	01		Cheltuieli salariale in bani	13.400.000		13.400.000	6.767.000	13.400.000	13.400.000	5.422.763	7.977.237	5.270.643	
			10	01	01	Salarii de baza	10.900.000		10.900.000	5.400.000	10.900.000	10.900.000	4.475.611	6.424.389	4.467.321	
			10	01	05	Spoturi pentru conditii de munca	1.500.000		1.500.000	800.000	1.500.000	1.500.000	512.098	987.902	548.696	
			10	01	06	Alte sporuri	70.000		70.000	37.000	70.000	70.000	22.536	47.464	21.807	
			10	01	17	Indemnizatii de hrana	680.000		680.000	330.000	680.000	680.000	217.607	462.393	232.819	
			10	01	30	Alte drepturi salariale in bani	250.000		250.000	200.000	250.000	250.000	194.911	55.089		
			10	03		Contributii	350.000		350.000	180.000	350.000	350.000	117.629	232.371	118.592	

Capi- tol	Sub- capi- tol	Pa- ra- gra- f	Gru- pa / Titlu	Ar- ti- col	Al- ne- at	Denumire indicator	Credite de angajament			Credite bugetare			Angajamente legale	Plati efectuate	Angajamente legale de platit	Cheltuieli efective
							1	2	3	aprobate la finele perioadei de raportare	4	trimestriale cumulate				
A							1	2	3	4	5	6	7	8=6-7	9	
10	03	07				Contributia asiguratorie pentru munca			350.000	180.000	350.000	350.000	117.629	232.371	118.592	
20						TITLUL II BUNURI SI SERVICII			5.703.000	2.891.000	1.350.752	1.350.752	1.163.068	187.684	1.487.105	
20	01					Bunuri si servicii			5.510.000	2.797.000	1.340.692	1.340.692	1.156.233	184.459	1.424.181	
20	01	01				Furnituri de birou			15.000	9.000	230	230			6.607	
20	01	02				Materiale pentru curatenie			20.000	9.000					4.455	
20	01	03				Incalzii, iluminat si forta motrica			35.000	27.000	22.214	22.214	22.214		22.214	
20	01	04				Apa, canal si salubritate			10.000	6.000	7.446	7.446	4.071	3.375	4.072	
20	01	05				Carburanti si lubrifianti			5.000	5.000					2.090	
20	01	07				Transport			12.000	6.000	5.688	5.688	5.688		5.688	
20	01	08				Posta, telecomunicatii, radio, tv, internet			25.000	15.000	9.870	9.870	9.870		9.870	
20	01	09				Materiale si prestari de servicii cu caracter functional			38.000	20.000	26.885	26.885	10.152	16.733	11.812	
20	01	30				Alte bunuri si servicii pentru intretinere si functionare			5.350.000	2.700.000	1.268.359	1.268.359	1.104.008	164.351	1.357.373	
20	04					Medicamente si materiale sanitare			120.000	55.000	2.762	2.762	1.342	1.420	51.715	
20	04	01				Medicamente			35.000	15.000	284	284		284	20.209	
20	04	02				Materiale sanitare			85.000	40.000	2.478	2.478	1.342	1.136	31.506	
20	05					Bunuri de natura obiectelor de inventar			40.000	20.000	2.250	2.250	1.445	805	6.646	
20	05	30				Alte obiecte de inventar			40.000	20.000	2.250	2.250	1.445	805	6.646	
20	06					Deplasari, detasari, transferari			3.000	3.000						
20	06	01				Deplasari interne, detasari, transferari			3.000	3.000						
20	11					Carti, publicatii si materiale documentare			4.000	2.000	1.714	1.714	714	1.000	857	
20	13					Pregatire profesionala			4.000	3.000						
20	14					Protectia muncii			20.000	10.000	3.334	3.334	3.334		3.706	
20	30					Alte cheltuieli			2.000	1.000						
20	30	01				Reclama si publicitate			2.000	1.000						

Capi- tol	Sub- capi- tol	Pa- ra- graf	Gru- pa / Titlu	Ar- ti- col	Denumire indicator	Credite de angajament			Credite bugetare		Angajamente legale	Plati efectuate	Angajamente legale de platit	Cheltuieli efective
						aprobate la finele perioadei de raportare	trimestriale cumulate	aprobate la finele perioadei de raportare	aprobate la finele perioadei de raportare	trimestriale cumulate				
A						1	2	3	4	5	6	7	8=6-7	9
B														
			51		TITLUL VI TRANSFERURI INTRE UNITATI ALE ADMINISTRATIEI PUBLICE									
			51	01	Transferuri curente	11.070.000		11.070.000	6.602.000	11.070.000	11.070.000	4.516.879	6.553.121	4.516.879
			51	01	39 Transferuri din bugetele locale pentru finantarea unitatilor de asistenta sociala si medico-sociale	11.070.000		11.070.000	6.602.000	11.070.000	11.070.000	4.516.879	6.553.121	4.516.879
			51	01	46 Transferuri din bugetele locale pentru finantarea cheltuielilor curente din domeniul sanatatii	2.270.000		2.270.000	1.167.000	2.270.000	2.270.000	922.566	1.347.434	922.566
			59		TITLUL XI ALTE CHELTUIELI	8.800.000		8.800.000	5.435.000	8.800.000	8.800.000	3.594.313	5.205.687	3.594.313
			59	40	Sume aferente persoanelor cu handicap neincadrate	87.000		87.000	47.000	87.000	87.000	36.860	50.140	39.325
			84		PLATI EFECTUATE IN ANII PRECEDENTI SI RECUPERATE IN ANUL CURENT	87.000		87.000	47.000	87.000	87.000	36.860	50.140	39.325
			85		Titlul XIX PLATI EFECTUATE IN ANII PRECEDENTI SI RECUPERATE IN ANUL CURENT					-86.625	-86.625	-86.625		
			85	01	Plati efectuate in anii precedenti si recuperate in anul curent					-86.625	-86.625	-86.625		
			85	01	Plati efectuate in anii precedenti si recuperate in anul curent (SF)					-86.625	-86.625	-86.625		
6702			01		CULTURA, RECREERE SI RELIGIE	71.213.000		71.213.000	40.479.000	61.069.844	61.069.844	31.711.522	29.358.322	30.590.917
			20		CHELTUIELI CURENTE	71.213.000		71.213.000	40.479.000	61.070.755	61.070.755	31.712.433	29.358.322	30.590.917
			20	01	Bunuri si servicii	22.100.000		22.100.000	12.578.000	11.957.755	11.957.755	9.323.462	2.634.293	8.193.289
			20	01	03 Incalzit, iluminat si forta motrica	18.651.000		18.651.000	11.839.000	11.054.654	11.054.654	8.661.956	2.392.698	7.918.856
			20	01	04 Apa, canal si salubritate	2.000.000		2.000.000	1.717.000	1.892.658	1.892.658	1.716.380	176.278	1.456.288
			20	01	08 Posta, telecomunicatii, radio, tv,	1.145.000		1.145.000	433.000	487.679	487.679	386.428	101.251	217.651

Capi- tol	Sub- capi- tol	Pa- ra- graf	Gru- pa / Titlu	Ar- ti- col	Ali- ne- at	Denumire indicator	Credite de angajament			Credite bugetare		Angajamente legale	Plati efectuate	Angajamente legale de platit	Cheltuieli efective
							1	2	3	aprobate la finele perioadei de raportare	trimestriale cumulate				
A							B								
						TITLUL I CHELTUIELI DE PERSONAL									
			10			Cheltuieli salariale in bani	49.571.000		26.653.000	49.571.000	49.571.000	23.520.400	26.050.600	23.589.912	
			10	01		Salarii de baza	48.466.000		26.086.000	48.466.000	48.466.000	23.008.124	25.457.876	23.109.863	
			10	01	01	Sporuri pentru conditii de munca	41.713.000		22.527.000	41.713.000	41.713.000	19.804.957	21.908.043	19.836.918	
			10	01	05	Alte sporuri	1.804.000		914.000	1.804.000	1.804.000	849.378	954.622	886.308	
			10	01	06	Fond pentru posturi ocupate prin cumul	488.000		258.000	488.000	488.000	232.864	255.136	248.038	
			10	01	10	Indemnizatii platite unor persoane din afara unitatii	23.000		23.000	23.000	23.000		23.000		
			10	01	12	Indemnizatii de hrana	4.000		2.000	4.000	4.000		4.000	920	
			10	01	17	Alte drepturi salariale in bani	3.660.000		1.929.500	3.660.000	3.660.000	1.750.843	1.909.157	1.763.846	
			10	01	30	Contributii	774.000		432.500	774.000	774.000	370.082	403.918	373.833	
			10	03		Contributia asiguratorie pentru munca	1.105.000		567.000	1.105.000	1.105.000	512.276	592.724	480.049	
			10	03	07	TITLUL II BUNURI SI SERVICII	1.105.000		567.000	1.105.000	1.105.000	512.276	592.724	480.049	
			20			Bunuri si servicii	12.290.000		6.492.000	6.019.274	6.019.274	4.909.106	1.110.168	4.565.397	
			20	01		Furnituri de birou	5.199.700		2.745.300	2.866.704	2.866.704	2.217.576	649.128	2.424.612	
			20	01	01	Materiale pentru curatenie	84.000		39.000	38.480	38.480	27.471	11.009	36.316	
			20	01	02	Incalzit, iluminat si forta motrica	427.000		197.100	170.772	170.772	137.646	33.126	183.005	
			20	01	03	Apa, canal si salubritate	1.165.000		760.700	765.213	765.213	690.500	74.713	618.463	
			20	01	04	Carburanti si lubrifianti	514.000		242.000	297.585	297.585	221.283	76.302	205.260	
			20	01	05	Piese de schimb	42.500		24.500	15.893	15.893	14.372	1.521	21.737	
			20	01	06	Transport	18.500		4.000	5.700	5.700	2.700	3.000	2.700	
			20	01	07	Posta, telecomunicatii, radio, tv, internet	719.000		437.000	397.800	397.800	228.240	169.560	397.800	
			20	01	08	Materiale si prestari de servicii cu caracter functional	116.600		58.100	82.276	82.276	43.867	38.409	45.792	
			20	01	09	Alte bunuri si servicii pentru intretinere si functionare	1.302.400		653.900	707.833	707.833	576.927	130.906	584.755	
			20	01	30	Reparatii curente	810.700		329.000	385.152	385.152	274.570	110.582	328.784	
			20	02			431.000		314.000	340.722	340.722	292.188	48.534	6.587	


Capi- tol	Sub- capi- tol	Pa- ra- graf	Gru- pa / Titlu	Ar- ti- col	Al- ne- at	Denumire indicator	Credite de angajament			Credite bugetare		Angajamente legale de platit	Plati efectuate	Angajamente legale	Cheltuieli efective
							1	2	3	aprobate la finele perioadei de raportare	aprobate la finele perioadei de raportare				
A							B								
			20 03			Hrana					2.390.000	2.136.190	1.843.864	292.326	1.621.129
			20 03 01			Hrana pentru oameni				2.390.000	2.136.190	1.843.864	292.326	1.621.129	
			20 04			Medicamente si materiale sanitare				69.300	54.248	52.353	1.895	52.843	
			20 04 01			Medicamente				48.800	41.893	39.998	1.895	44.487	
			20 04 02			Materiale sanitare				14.000	8.567	8.567		5.510	
			20 04 04			Dezinfectanti				31.500	3.788	3.788		2.846	
			20 05			Bunuri de natura obiectelor de inventar				910.000	219.243	208.786	10.457	166.612	
			20 05 01			Uniforme si echipament				87.500	7.253	7.253			
			20 05 03			Lenjerie si accesorii de pat				16.000				69	
			20 05 30			Alte obiecte de inventar				726.500	211.990	201.533	10.457	166.543	
			20 11			Carti, publicatii si materiale documentare				9.400	6.345	6.345		6.535	
			20 13			Pregatire profesionala				15.000	6.650	6.650		6.840	
			20 14			Protectia muncii				99.500	73.865	13.265	60.600	12.553	
			20 30			Alte cheltuieli				414.100	315.307	268.079	47.228	267.686	
			20 30 01			Reclama si publicitate				1.000	1.000	651	349	823	
			20 30 03			Prime de asigurare non-viata				19.000	7.081	4.081	3.000	4.081	
			20 30 04			Chirii				202.000	116.885	97.404	19.481	116.885	
			20 30 30			Alte cheltuieli cu bunuri si servicii				585.600	190.341	165.943	24.398	145.897	
			51			TITLUL VI TRANSFERURI INTRE UNITATI ALE ADMINISTRATIEI PUBLICE				1.838.000	3.200.000	1.754.601	1.445.399	1.754.601	
			51 01			Transferuri curente				1.838.000	3.200.000	1.754.601	1.445.399	1.754.601	
			51 01 39			Transferuri din bugetele locale pentru finantarea unitatilor de asistenta sociala si medico-sociale				3.200.000	3.200.000	1.754.601	1.445.399	1.754.601	
			57			TITLUL VIII ASISTENTA SOCIALA				17.992.000	32.991.000	17.207.689	15.783.311	17.278.684	
			57 02			Ajutoare sociale				32.991.000	32.991.000	17.207.689	15.783.311	17.278.684	
			57 02 01			Ajutoare sociale in numerar				17.866.000	32.865.000	17.081.975	15.783.025	17.250.358	

Capi- toł	Sub- capi- toł	Pa- ra- gra- f / Titluł	Ar- ti- col	Al- ne- at	Denumire indicator	Credite de angajament				Credite bugetare		Angajamente legale	Plati efectuate	Angajamente legale de platit	Cheltuieli efective
						aprobate la finele perioadei de raportare	trimestriale cumulate	aprobate la finele perioadei de raportare	trimestriale cumulate	Angajamente bugetare	Angajamente legale				
A						1	2	3	4	5	6	7	8=6-7	9	
					B										
			57	02	02	Ajutoare sociale in natura			126.000	126.000	126.000	125.714	286	28.326	
			59			TITLUL XI ALTE CHELTUIELI			1.892.000	3.739.000	3.739.000	1.763.647	1.975.353	1.758.621	
			59	11		Asociatii si fundatii			1.440.000	2.834.000	2.834.000	1.383.818	1.450.182	1.383.818	
			59	40		Sume aferente persoanelor cu handicap inecateate			452.000	905.000	905.000	379.829	525.171	374.803	
			84			PLATI EFECTUATE IN ANII PRECEDENTI SI RECUPERATE IN ANUL CURENT			-473.971	-473.971	-473.971	-473.971			
			85			Titlul XIX PLATI EFECTUATE IN ANII PRECEDENTI SI RECUPERATE IN ANUL CURENT				-473.971	-473.971	-473.971			
			85	01		Plati efectuate in anii precedenti si recuperate in anul curent				-473.971	-473.971	-473.971			
			85	01	01	Plati efectuate in anii precedenti si recuperate in anul curent (SF)				-473.971	-473.971	-473.971			
7000	02					Partea IV-a SERVICII SI DEZVOLTARE PUBLICA, LOCUINTE, MEDIU SI APE LOCUINTE, SERVICII SI DEZVOLTARE PUBLICA	6.125.000	3.132.000		72.650.541	72.650.541	44.135.148	28.515.393	41.945.461	
7002						CHELTUIELI CURENTE			22.110.000	25.671.327	25.671.327	17.660.321	7.580.933	16.889.768	
			01			TITLUL I CHELTUIELI DE PERSONAL			34.936.000	34.936.000	34.936.000	18.090.394	7.580.933	16.889.768	
			10			Cheltuieli salariale in bani			236.000	236.000	236.000	137.942	98.058	129.295	
			10	01		Salarii de baza			230.000	230.000	230.000	134.652	95.348	126.449	
			10	01	01	Indemnizatii de hrana			209.600	209.600	209.600	125.730	83.870	117.435	
			10	01	17	Contributii			20.400	20.400	20.400	8.922	11.478	9.014	
			10	03		Contributia asiguratorie pentru munca			6.000	6.000	6.000	3.290	2.710	2.846	
			10	03	07	TITLUL II BUNURI SI SERVICII			6.000	6.000	6.000	3.290	2.710	2.846	
			20			Bunuri si servicii			31.500.000	22.235.327	22.235.327	16.015.816	6.219.511	15.376.337	
			20	01		Apa, canal si salubritate			26.337.000	18.654.385	18.654.385	13.995.315	4.659.070	13.862.242	
			20	01	04	Carburanti si lubrifianti			354.000	240.598	240.598	180.451	60.147	160.377	
			20	01	05				40.000	36.069	36.069		36.069	18.688	

Capi- tol	Sub- capi- tol	Pa- ra- graf	Gru- pa / Titlu	Ar- ti- col	Al- ne- at	Denumire indicator	Credite de angajament			Credite bugetare		Angajamente legale	Plati efectuate	Angajamente legale de platit	Cheltuieli efective
							1	2	3	4	5				
A							1	2	3	4	5	6	7	8-6-7	9
	20	01	06			Piese de schimb			1.000						
	20	01	08			Posta, telecomunicatii, radio, tv, internet			27.000	9.000	9.036	9.036	8.980	56	8.980
	20	01	09			Materiale si prestari de servicii cu caracter functional			44.402.500	23.386.000	39.456.345	39.456.345	22.336.610	17.119.735	21.532.117
	20	01	30			Alte bunuri si servicii pentru intretinere si functionare			1.000	1.000					
	20	30				Alte cheltuieli			1.000	1.000					
	20	30	30			Alte cheltuieli cu bunuri si servicii			1.000	1.000					
	51					TITLUL VI TRANSFERURI INTRE UNITATI ALE ADMINISTRATIEI PUBLICE									
	51	01				Transferuri curente			100.000	100.000	100.000	100.000		100.000	
	51	01	01			Transferuri catre institutiile publice			100.000	100.000	100.000	100.000		100.000	
	55					TITLUL VII ALTE TRANSFERURI									
	55	01				A. Transferuri interne			1.720.000	1.720.000	1.720.000	1.720.000	1.220.000	500.000	2.752.459
	55	01	65			Sume reprezentand contributia unitatilor administrativ-teritoriale la Fondul IID			1.720.000	1.720.000	1.720.000	1.720.000	1.220.000	500.000	2.752.459
	79					OPERATIUNI FINANCIARE		6.125.000	6.125.000	3.132.000	6.125.000	6.125.000	2.912.819	3.212.181	760.971
	81					TITLUL XVII RAMBURSARI DE CREDITE		6.125.000	6.125.000	3.132.000	6.125.000	6.125.000	2.912.819	3.212.181	760.971
	81	01				Rambursari de credite externe		6.125.000	6.125.000	3.132.000	6.125.000	6.125.000	2.912.819	3.212.181	760.971
	81	01	05			Rambursari de credite aferente datoriei publice externe locale		6.125.000	6.125.000	3.132.000	6.125.000	6.125.000	2.912.819	3.212.181	760.971
	84					PLATI EFECTUATE IN ANII PRECEDENTI SI RECUPERATE IN ANUL CURENT					-3.582	-3.582	-3.582		
	85					Titlul XIX PLATI EFECTUATE IN ANII PRECEDENTI SI RECUPERATE IN ANUL CURENT					-3.582	-3.582	-3.582		

Capi- tol	Sub- capi- tol	Pa- ra- graf	Gru- pa / Titlu col	At- ti- col	Denumire indicator	Credite de angajament			Credite bugetare		Angajamente legale	Plati efectuate	Angajamente legale de platit	Cheltuieli efective
						1	2	3	4	5				
A						B								
	85	01			Plati efectuate in anii precedenti si recuperate in anul curent									
	85	01	01		Plati efectuate in anii precedenti si recuperate in anul curent (SF)									
8000	02				Partea V-a ACTIUNI ECONOMICE	794.000	400.000	107.964.000	75.384.000	99.289.514	99.289.514	56.172.221	43.117.293	56.341.071
8002					ACTIUNI GENERALE ECONOMICE, SI DE MUNCA									
	01				CHELTUIELI CURENTE			1.200.000	600.000	270.848	270.848	270.848		21
	20				TITLUL II BUNURI SI SERVICII			1.200.000	600.000	270.848	270.848	270.848		21
	20				Alte cheltuieli			1.200.000	600.000	270.848	270.848	270.848		21
	20			30	Alte cheltuieli cu bunuri si servicii			1.200.000	600.000	270.848	270.848	270.848		21
8102					COMBUSTIBILI SI ENERGIE	794.000	400.000	9.494.000	7.980.000	9.098.458	9.098.458	4.424.978	4.673.480	4.275.055
	01				CHELTUIELI CURENTE			8.700.000	7.580.000	8.304.458	8.304.458	4.028.367	4.276.091	4.275.055
	20				TITLUL II BUNURI SI SERVICII			1.200.000	516.000	804.458	804.458	459.293	345.165	419.205
	20			01	Bunuri si servicii			1.200.000	516.000	804.458	804.458	459.293	345.165	419.205
	20			01	Alte bunuri si servicii pentru intretinere si functionare			1.200.000	516.000	804.458	804.458	459.293	345.165	419.205
	40				TITLUL IV SUBVENTII			6.000.000	6.000.000	6.000.000	6.000.000	3.174.256	2.825.744	3.461.032
	40			03	Subventii pentru acoperirea diferentelor de pret si tarifi			6.000.000	6.000.000	6.000.000	6.000.000	3.174.256	2.825.744	3.461.032
	57				TITLUL VIII ASISTENTA SOCIALA			1.500.000	1.064.000	1.500.000	1.500.000	394.818	1.105.182	394.818
	57			02	Ajutoare sociale			1.500.000	1.064.000	1.500.000	1.500.000	394.818	1.105.182	394.818
	57			02	Ajutoare sociale in numerar			1.500.000	1.064.000	1.500.000	1.500.000	394.818	1.105.182	394.818
	79				OPERATIUNI FINANCIARE			794.000	400.000	794.000	794.000	396.611	397.389	
	81				TITLUL XVII RAMBURSARI DE CREDITE			794.000	400.000	794.000	794.000	396.611	397.389	
	81			02	Rambursari de credite interne			794.000	400.000	794.000	794.000	396.611	397.389	
	81			02	Rambursari de credite aferente datoriei publice interne locale			794.000	400.000	794.000	794.000	396.611	397.389	

Capi- tol	Sub- capi- tol	Pa- ra- gra- f / Titlu	Gru- pa / Titlu	Ar- ti- col	Al- ne- at	Denumire indicator	Credite de angajament			Credite bugetare		Angajamente legale	Plati efectuate	Angajamente legale de platit	Cheltuieli efective	
							aprobate la finele perioadei de raportare	trimestriale cumulate	trimestriale cumulate	aprobate la finele perioadei de raportare	trimestriale cumulate					
A							1	2	3	4	5	6	7	8=6-7	9	
B																
8402						TRANSPORTURI										
	01					CHELTUIELI CURENTE	96.000.000		65.664.000	88.650.208	88.650.208	37.927.442	50.722.766	37.927.442	51.312.366	
	20					TITLUL II BUNURI SI SERVICII	96.000.000		65.664.000	88.650.208	88.650.208	37.927.442	50.722.766	37.927.442	51.312.366	
	20	01				Bunuri si servicii	40.000.000		19.664.000	32.650.208	32.650.208	18.292.280	14.357.928	18.292.280	7.380.180	
	20	01	04			Apa, canal si salubritate	4.971.000		1.704.000	1.598.774	1.598.774	55.199	1.543.575	55.199	116.444	
	20	01	09			Materiale si prestari de servicii cu caracter functional	12.000		12.000	3.626	3.626		3.626		3.626	
	20	01	30			Alte bunuri si servicii pentru intretinere si functionare	4.523.000		1.678.000	1.582.044	1.582.044	54.471	1.527.573	54.471	106.748	
	20	02				Reparatii curente	436.000		14.000	13.104	13.104	728	12.376	728	6.070	
	40					TITLUL IV SUBVENTII	35.029.000		17.960.000	31.051.434	31.051.434	18.237.081	12.814.353	18.237.081	7.263.736	
	40	03				Subventii pentru acoperirea diferentelor de pret si tarif	56.000.000		46.000.000	56.000.000	56.000.000	19.635.162	36.364.838	19.635.162	43.932.186	
8702						ALTE ACTIUNI ECONOMICE	56.000.000		46.000.000	56.000.000	56.000.000	19.635.162	36.364.838	19.635.162	43.932.186	
	01					CHELTUIELI CURENTE	1.270.000		1.140.000	1.270.000	1.270.000	516.371	753.629	516.371	753.629	
	51					TITLUL VI TRANSFERURI INTRE UNITATI ALE ADMINISTRATIEI PUBLICE	1.270.000		1.140.000	1.270.000	1.270.000	516.371	753.629	516.371	753.629	
	51	01				Transferuri curente	1.270.000		1.140.000	1.270.000	1.270.000	516.371	753.629	516.371	753.629	
9902						Transferuri catre institutiile publice excedent/deficit sect funct	1.270.000		1.140.000	1.270.000	1.270.000	516.371	753.629	516.371	753.629	
													610.941			

Conducatorul compartimentului
financiar-contabil

Conducatorul institutiei,

CONTUL DE EXECUTIE AL BUGETULUI LOCAL - CHELTUIELI
 SECTIUNEA DE DEZVOLTARE
 30.06.2021

Capi- tol	Sub- capi- tol	Pa- ra- gra- ful	Gru- pa / Titlu	Ar- ti- col	Ali- ne- at	Denumire indicator	Credite de angajament			Credite bugetare		Angajamente legale	Plati efectuate	Angajamente legale de platit	Cheltuieli efective		
							1	2	3	4	5					6	7
A																	
B																	
5002			01			TOTAL CHELTUIELI	238.601.000	142.498.000	252.163.000	160.757.000	233.091.816	233.091.816	80.740.360	152.351.456	57.355.325		
			51			CHELTUIELI CURENTE	148.873.000	89.817.000	162.435.000	108.076.000	162.435.000	162.435.000	63.813.398	98.621.602	9.929.809		
			51	02		TITLUL VI TRANSFERURI INTRE UNITATI ALE ADMINISTRATIEI PUBLICE											
			51	02		Transferuri de capital			3.076.000	2.555.000	3.076.000	3.076.000	1.172.551	1.903.449	1.172.551		
			51	02	28	Transferuri din bugetele locale pentru finantarea cheltuielilor de capital din domeniul sanatatii			3.076.000	2.555.000	3.076.000	3.076.000	1.172.551	1.903.449	1.172.551		
			51	02	29	Alte transferuri de capital catre instituti publice			2.726.000	2.205.000	2.726.000	2.726.000	824.265	1.901.735	824.265		
			55			TITLUL VII ALTE TRANSFERURI			350.000	350.000	350.000	350.000	348.286	1.714	348.286		
			55	01		A. Transferuri interne			390.000	390.000	390.000	390.000	390.000	390.000	390.000		
			55	01	13	Programe de dezvoltare			390.000	390.000	390.000	390.000	390.000	390.000	390.000		
			56			TITLUL VIII PROIECTE CU FINANTARE DIN FONDURI EXTERNE NERAMBURSABILE (FEN)											
			56	01		POSTADERARE											
			56	01		Programe din Fondul European de Dezvoltare Regionala (FEDR)											
			56	01	01	Finantarea nationala											
			56	01	02	Finantarea externa nerambursabila											
			56	01	03	Cheltuieli neeligibile											
			58			TITLUL X PROIECTE CU FINANTARE DIN FONDURI EXTERNE NERAMBURSABILE											
			58	01		CADRULUI FINANCIAR 2014-2020											
			58	01		Programe din Fondul European de Dezvoltare Regionala (FEDR)	148.873.000	89.817.000	158.969.000	105.131.000	158.969.000	158.969.000	62.640.847	96.328.153	8.262.548		
			58	01	01	Finantarea nationala			154.420.000	102.365.000	154.420.000	154.420.000	60.626.360	93.793.640	6.232.677		
			58	01	01	Finantarea nationala	29.270.000	12.742.000	28.648.000	15.068.000	28.648.000	28.648.000	9.087.224	19.560.776	5.663.562		
			58	01	02	Finantarea externa nerambursabila	109.364.000	68.117.000	113.911.000	78.046.000	113.911.000	113.911.000	43.749.560	70.161.440	461.699		


Capi- tol	Sub- capi- tol	Pa- ra- graf	Gru- pa / Titlu	Al- ne- at	Denumire indicator	Credite de angajament			Credite bugetare		Angajamente legale	Plati efectuate	Angajamente legale de platit	Cheltuieli efective
						1	2	3	4	5				
A						1	2	3	4	5	6	7	8=6-7	9
6502		01			INVATAMANT	26.970.000	16.248.000	32.124.000	21.952.000	29.018.412	29.018.412	12.776.798	16.241.614	7.342.291
		56			CHELTUIELI CURENTE	21.243.000	12.634.000	26.397.000	18.338.000	26.397.000	26.397.000	11.121.054	15.275.946	1.809.308
		56	01		TITLUL VIII PROIECTE CU FINANTARE DIN FONDURI EXTERNE NERAMBURSABILE (FEN) POSTADERARE									5.223
		56	01	01	Programe din Fondul European de Dezvoltare Regionala (FEDR)									5.223
		56	01	02	Finantarea nationala									1.218
		56	01	03	Finantarea externa nerambursabila									3.123
		58			CHELTUIELI negligibile									882
		58			TITLUL X PROIECTE CU FINANTARE DIN FONDURI EXTERNE NERAMBURSABILE CADRULUI FINANCIAR 2014-2020	21.243.000	12.634.000	26.397.000	18.338.000	26.397.000	26.397.000	11.121.054	15.275.946	1.804.085
		58	01		Programe din Fondul European de Dezvoltare Regionala (FEDR)	20.643.000	12.484.000	22.103.000	15.681.000	22.103.000	22.103.000	9.209.623	12.893.377	79.669
		58	01	01	Finantarea nationala	2.995.000	1.354.000	3.117.000	1.672.000	3.117.000	3.117.000	1.421.859	1.695.141	8.840
		58	01	02	Finantarea externa nerambursabila	16.509.000	10.357.000	17.802.000	13.055.000	17.802.000	17.802.000	7.439.189	10.362.811	50.092
		58	01	03	CHELTUIELI negligibile	1.139.000	773.000	1.184.000	954.000	1.184.000	1.184.000	348.575	835.425	20.737
		58	02		Programe din Fondul Social European (FSE)			3.694.000	2.507.000	3.694.000	3.694.000	1.902.848	1.791.152	1.710.896
		58	02	01	Finantarea nationala			555.000	375.000	555.000	555.000	293.070	261.930	233.141
		58	02	02	Finantarea externa nerambursabila			3.139.000	2.132.000	3.139.000	3.139.000	1.609.778	1.529.222	1.477.755
		58	05		Programe din Fondul European pentru Pescuit si Afaceri Maritime									4.937
		58	05	01	Finantarea nationala									1.234
		58	05	02	Finantarea externa nerambursabila									3.703
		58	12		Programe Instrumental European de Vecinatate (ENI)	600.000	150.000	600.000	150.000	600.000	600.000	8.583	591.417	8.583
		58	12	01	Finantarea nationala	60.000	15.000	60.000	15.000	60.000	60.000		60.000	60.000

Capi- tol	Sub- cap- tol	Pa- ra- graf	Gru- pa / Titlu col	Ar- ti- col	Al- ne- at	Denumire indicator	Credite de angajament				Credite bugetare		Angajamente legale de platit	Plati efectuate	Angajamente legale	Cheltuieli efective	
							1	2	3	4	5	6					7
							B										
							A										
	58	12	02			Finantarea externa nerambursabila	540.000	135.000	540.000	135.000	540.000	8.583	540.000	8.583	8.583		
	70					CHELTUIELI DE CAPITAL	5.727.000	3.614.000	5.727.000	3.614.000	2.621.674	1.656.006	2.621.674	1.656.006	5.532.983		
	71					TITLUL XIII ACTIVE NEFINANCIARE	5.727.000	3.614.000	5.727.000	3.614.000	2.621.674	1.656.006	2.621.674	1.656.006	5.532.983		
	71	01				Active fixe	5.726.000	3.613.000	5.726.000	3.613.000	2.621.674	1.656.006	2.621.674	1.656.006	5.532.983		
	71	01	01			Constructii	3.880.000	3.093.000	3.880.000	3.093.000	1.956.118	1.395.044	1.956.118	1.395.044	4.738.296		
	71	01	02			Masini, echipamente si mijloace de transport	154.000	154.000	154.000	154.000	83.687	75.000	83.687	75.000	440.449		
	71	01	03			Mobilier, aparatura birou si alte active corporale									217.441		
	71	01	30			Alte active fixe (inclusiv reparatii capitale)	1.692.000	366.000	1.692.000	366.000	581.869	185.962	581.869	185.962	136.797		
	71	03				Reparatii capitale aferente activelor fixe	1.000	1.000	1.000	1.000							
	84					PLATI EFECTUATE IN ANII PRECEDENTI SI RECUPERATE IN ANUL CURENT					-262	-262	-262	-262			
	85					Titlul XIX PLATI EFECTUATE IN ANII PRECEDENTI SI RECUPERATE IN ANUL CURENT					-262	-262	-262	-262			
	85	01				Plati efectuate in anii precedenti si recuperate in anul curent					-262	-262	-262	-262			
	85	01	02			Plati efectuate in anii precedenti si recuperate in anul curent (SD)	10.434.000	6.381.000	13.510.000	8.810.000	13.200.615	4.544.257	13.200.615	4.544.257	1.785.722		
6602						SANATA	9.460.000	6.052.000	12.536.000	8.481.000	12.536.000	4.543.063	12.536.000	4.543.063	1.294.118		
	01					CHELTUIELI CURENTE											
	51					TITLUL VI TRANSFERURI INTRE UNITATI ALE ADMINISTRATIEI PUBLICE					2.726.000	824.265	2.726.000	824.265	824.265		
	51	02				Transferuri de capital			2.726.000	2.205.000	2.726.000	824.265	2.726.000	824.265	824.265		
	51	02	28			Transferuri din bugetele locale pentru			2.726.000	2.205.000	2.726.000	824.265	2.726.000	824.265	824.265		

Capi- tol	Sub- capi- tol	Pa- ra- graf	Gru- pa / Titlu	Ar- ti- col	Ali- ne- at	Denumire indicator	Credite de angajament				Credite bugetare		Angajamente bugtare	Angajamente legale	Plati efectuate	Angajamente legale de platit	Cheltuieli efective
							aprobate la finele perioadei de raportare		trimestriale cumulate		aprobate la finele perioadei de raportare	trimestriale cumulate					
							1	2	3	4	5	6					
B																	
						CADRULUI FINANCIAR 2014-2020	25.739.000	5.520.000	26.403.000	9.422.000	26.403.000	26.403.000	20.775.208	5.627.792	20.775.208	130.321	
	58	01				Programe din Fondul European de Dezvoltare Regionala (FEDR)	25.739.000	5.520.000	26.403.000	9.422.000	26.403.000	26.403.000	20.775.208	5.627.792	20.775.208	130.321	
	58	01	01			Finantarea nationala	9.847.000	1.007.000	9.847.000	2.307.000	9.847.000	9.847.000	8.358.618	1.488.382	8.358.618	28.462	
	58	01	02			Finantarea externa nerambursabila	15.436.000	4.037.000	16.100.000	6.659.000	16.100.000	16.100.000	12.057.175	4.042.825	12.057.175	90.044	
	58	01	03			Cheltuieli neeligibile	456.000	456.000	456.000	456.000	456.000	456.000	359.415	96.585	359.415	11.815	
	70					CHELTUIELI DE CAPITAL	9.606.000	4.588.000	9.606.000	4.588.000	6.239.131	6.239.131	4.410.482	1.828.649	4.410.482	6.500.736	
	71					TITLUL XIII ACTIVE NEFINANCIARE	9.606.000	4.588.000	9.606.000	4.588.000	6.239.131	6.239.131	4.410.482	1.828.649	4.410.482	6.500.736	
	71	01				Active fixe	8.269.000	4.088.000	8.269.000	4.088.000	4.910.079	4.910.079	3.156.186	1.753.893	3.156.186	6.500.736	
	71	01	01			Constructii	3.143.000	974.000	3.143.000	974.000	2.224.495	2.224.495	1.486.092	738.403	1.486.092	5.452.170	
	71	01	02			Masini, echipamente si mijloace de transport	689.000	484.000	689.000	484.000	653.828	653.828	312.528	341.300	312.528	197.817	
	71	01	30			Alte active fixe	4.437.000	2.630.000	4.437.000	2.630.000	2.031.756	2.031.756	1.357.566	674.190	1.357.566	850.749	
	71	03				Reparatii capitale aferente activelor fixe	1.337.000	500.000	1.337.000	500.000	1.329.052	1.329.052	1.254.296	74.756	1.254.296		
	84					PLATI EFECTUATE IN ANII PRECEDENTI SI RECUPERATE IN ANUL CURENT											
	85					Titlul XIX PLATI EFECTUATE IN ANII PRECEDENTI SI RECUPERATE IN ANUL CURENT											
	85	01				Plati efectuate in anii precedenti si recuperate in anul curent											
	85	01	02			Plati efectuate in anii precedenti si recuperate in anul curent (SD)	1.750.000	1.264.000	2.140.000	1.654.000	-21.292	-21.292	1.359.873	-21.292	1.359.873	3.043.127	
7402	01					PROTECTIA MEDIULUI			390.000	390.000	390.000	390.000				390.000	
	55					TITLUL VII ALTE TRANSFERURI			390.000	390.000	390.000	390.000				390.000	

Capi- tol	Sub- capi- tol	Pa- ra- graf	Ar- ti- col	Ali- ne- at	Denumire indicator	Credite de angajament				Credite bugetare		Angajamente legale	Plati efectuate	Angajamente legale de platit	Cheltuieli efective						
						I		2		3						4	5	6	7	8=6-7	9
						aprobate la finele perioadei de raportare	trimestriale cumulate	aprobate la finele perioadei de raportare	trimestriale cumulate	aprobate la finele perioadei de raportare	trimestriale cumulate										
					B																
					A																
8402			01		(inclusiv reparatii capitale) TRANSPORTURI	120.000	120.000	120.000	120.000	120.000	118.684	118.684	59.764	58.920	100.884						
			58		CHELTUIELI CURENTE TITLUL X PROIECTE CU FINANTARE DIN FONDURI EXTERNE NERAMBURSABILE	130.728.000	92.761.000	133.743.000	95.055.000	125.472.020	125.472.020	125.472.020	44.547.597	80.924.423	17.431.892						
					CADRULUI FINANCIAR 2014-2020	84.230.000	61.420.000	87.245.000	63.714.000	87.245.000	87.245.000	87.245.000	39.108.219	48.136.781	5.702.428						
			58	01	Programe din Fondul European de Dezvoltare	84.230.000	61.420.000	87.245.000	63.714.000	87.245.000	87.245.000	87.245.000	39.108.219	48.136.781	5.702.428						
					Regionala (FEDR)	84.230.000	61.420.000	87.245.000	63.714.000	87.245.000	87.245.000	87.245.000	39.108.219	48.136.781	5.702.428						
			58	01	Finantarea nationala	12.635.000	8.263.000	11.779.000	8.559.000	11.779.000	11.779.000	11.779.000	4.949.904	6.829.096	5.571.863						
			58	01	Finantarea externa nerambursabila	65.260.000	47.041.000	66.751.000	48.820.000	66.751.000	66.751.000	66.751.000	28.049.465	38.701.535	72.137						
			58	01	Cheltuieli neeligibile	6.335.000	6.116.000	8.715.000	6.335.000	8.715.000	8.715.000	8.715.000	6.108.850	2.606.150	58.428						
			70		CHELTUIELI DE CAPITAL	46.498.000	31.341.000	46.498.000	31.341.000	38.227.020	38.227.020	38.227.020	5.439.378	32.787.642	11.729.464						
			71		TITLUL XIII ACTIVE NEFINANCIARE	46.498.000	31.341.000	46.498.000	31.341.000	38.227.020	38.227.020	38.227.020	5.439.378	32.787.642	11.729.464						
			71	01	Active fixe	46.493.000	31.336.000	46.493.000	31.336.000	38.222.064	38.222.064	38.222.064	5.434.422	32.787.642	11.728.947						
			71	01	Constructii	10.226.000	5.939.000	10.226.000	5.939.000	6.273.677	6.273.677	6.273.677	405.381	5.868.296	11.032.648						
			71	01	Masini, echipamente si mijloace de transport	28.720.000	22.000.000	28.720.000	22.000.000	28.720.000	28.720.000	28.720.000	2.000.000	26.720.000	559.672						
			71	01	Alte active fixe	7.547.000	3.397.000	7.547.000	3.397.000	3.228.387	3.228.387	3.228.387	3.029.041	199.346	136.627						
			71	03	Reparatii capitale aferente activelor fixe	5.000	5.000	5.000	5.000	4.956	4.956	4.956	4.956		517						
8702			70		ALTE ACTIVITATI ECONOMICE	586.000	586.000	586.000	586.000	586.000	586.000	586.000									
			72		CHELTUIELI DE CAPITAL	586.000	586.000	586.000	586.000	586.000	586.000	586.000									
			72	01	TITLUL XIV ACTIVE FINANCIARE	586.000	586.000	586.000	586.000	586.000	586.000	586.000									
			72	01	Active financiare	586.000	586.000	586.000	586.000	586.000	586.000	586.000									
			72	01	Participare la capitalul social al societatilor comerciale	586.000	586.000	586.000	586.000	586.000	586.000	586.000									
9902					excedent/deficit sect deza	586.000	586.000	586.000	586.000	586.000	586.000	586.000	14.568.406								

Conducatorul institutiei,




Conducatorul Departamentului
financiar-contabil



Capi- tol	Sub- capi- tol	Pa- ra- graf	Gr- pa / Titlu col	Ali- ne- at	Denumire indicator	Credite de angajament		Credite bugetare		Angajamente bugetare	Angajamente legale	Plati efectuate	Angajamente legale de platit	Cheltuieli efective
						aprobate la finele perioadei de raportare	aprobate la finele perioadei de raportare	aprobate la finele perioadei de raportare	aprobate la finele perioadei de raportare					
						1	2	3	4	5	6	7	8=6-7	9
8407	03				B	35.480.000	17.000.000	35.480.000	17.000.000	35.480.000	35.480.000	7.669.578	27.810.422	12.017.407
					Strazi									

Conducatorul Districului
Galati


conducatorul raportabilitii
financiar - contabil.



Capi- tol	Sub- capi- tol	Pa- ra- graf	Gru- pa / Tytu	Ar- ti- col	Al- ne- at	Denumire indicator	Credite de angajament			Credite bugetare		Angajamente legale	Plati efectuate	Angajamente legale de platit	Cheltuieli efective				
							I	2	3	4	5					6	7	8=6-7	9
			A			B													
			01			CHELTUIELI CURENTE	2.000.000	700.000	2.000.000	700.000	2.000.000	32.604	1.967.396	15.740					
			58			TITLUL X PROIECTE CU FINANTARE DIN FONDURI EXTERNE NERAMBURSABILE													
			58	01		CADRULUI FINANCIAR 2014-2020	2.000.000	700.000	2.000.000	700.000	2.000.000	32.604	1.967.396	15.740					
						Programa din Fondul European de Dezvoltare Regionala (FEDR)	2.000.000	700.000	2.000.000	700.000	2.000.000	32.604	1.967.396	15.740					
			58	01	03	Cheltuieli neeligibile	2.000.000	700.000	2.000.000	700.000	2.000.000	32.604	1.967.396	15.740					
7007						LOCUINTE, SERVICII SI DEZVOLTARE PUBLICA	22.480.000	11.280.000	22.480.000	11.280.000	22.480.000	481.537	21.998.463						
			01			CHELTUIELI CURENTE	22.480.000	11.280.000	22.480.000	11.280.000	22.480.000	481.537	21.998.463						
			58			TITLUL X PROIECTE CU FINANTARE DIN FONDURI EXTERNE NERAMBURSABILE													
			58	01		CADRULUI FINANCIAR 2014-2020	22.480.000	11.280.000	22.480.000	11.280.000	22.480.000	481.537	21.998.463						
						Programa din Fondul European de Dezvoltare Regionala (FEDR)	22.480.000	11.280.000	22.480.000	11.280.000	22.480.000	481.537	21.998.463						
			58	01	01	Finantarea nationala	6.625.000	3.300.000	6.625.000	3.300.000	6.625.000	235.953	6.389.047						
			58	01	02	Finantarea externa nerambursabila	14.875.000	7.500.000	14.875.000	7.500.000	14.875.000	245.584	14.629.416						
			58	01	03	Cheltuieli neeligibile	980.000	480.000	980.000	480.000	980.000		980.000						
7407						PROTECTIA MEDIULUI								638.941					
			70			CHELTUIELI DE CAPITAL								638.941					
			71			TITLUL XIII ACTIVE NEFINANCIARE								638.941					
			71	01		Active fixe								638.941					
			71	01	01	Constructii	35.480.000	17.000.000	35.480.000	17.000.000	35.480.000	7.669.578	27.810.422	14.410.252					
8407						TRANSPORTURI	35.480.000	17.000.000	35.480.000	17.000.000	35.480.000	7.669.578	27.810.422						
			01			CHELTUIELI CURENTE													
			58			TITLUL X PROIECTE CU FINANTARE DIN FONDURI EXTERNE NERAMBURSABILE													
			58	01		CADRULUI FINANCIAR 2014-2020	35.480.000	17.000.000	35.480.000	17.000.000	35.480.000	7.669.578	27.810.422						
						Programa din Fondul European de Dezvoltare	35.480.000	17.000.000	35.480.000	17.000.000	35.480.000	7.669.578	27.810.422						

Capi- tol	Sub- capi- tol	Pa- ra- gra- f	Gru- pa / Titlu	Ar- ti- col	Ali- ne- at	Denumire indicator	Credite de angajament			Credite bugetare		Angajamente legale	Plati efectuate	Angajamente legale de platit	Cheltuieli efective
							1	2	3	4	5				
						B									
						Regionala (PEDR)	35.480.000	17.000.000	35.480.000	17.000.000	35.480.000	7.669.578	27.810.422		
58	01	01				Finantarea nationala	2.240.000	1.000.000	2.240.000	1.000.000	2.240.000	755.270	1.484.730		
58	01	02				Finantarea externa nerambursabila	12.670.000	6.000.000	12.670.000	6.000.000	12.670.000	4.279.866	8.390.134		
58	01	03				Cheltuieli neeligibile	20.570.000	10.000.000	20.570.000	10.000.000	20.570.000	2.634.442	17.935.558		
						CHELTUIELI DE CAPITAL									14.410.252
						TITLUL XIII ACTIVE NEFINANCIARE									14.410.252
71	01					Active fixe									14.410.252
71	01	01				Constructii									12.017.407
71	01	02				Masini, echipamente si mijloace de transport									2.392.845

Conducatorul institutiei,


Conducatorul compartimentului
financiar-contabil


TOTAL JUDEȚ GALATI

CONTUL DE EXECUȚIE AL IMPRUMUTURILOR INTERNE
SECTIUNEA DE DEZVOLTARE
30.06.2021

Pag. 1 - lei-


Capi- tol	Sub- capi- tol	Pa- ra- graf	Ar- ti- col	Ali- ne- at	Denumire indicator	Credite de angajament			Credite bugetare		Angajamente legale bugetare	Angajamente legale	Plati efectuate	Angajamente legale de platit	Cheltuieli efective			
						1	2	3	4	5						6	7	8-6-7
5007					B	1	2	3	4	5	6	7	8-6-7	9				
						01	CREDITE INTERNE	100.000.000	50.000.000	100.000.000	50.000.000	100.000.000	100.000.000	18.088.308	100.000.000	81.911.692	28.083.187	
						58	CHELTUIELI CURENTE	100.000.000	50.000.000	100.000.000	50.000.000	100.000.000	100.000.000	18.088.308	100.000.000	81.911.692	15.740	
						58 01	TITLUL X PROIECTE CU FINANTARE DIN FONDURI EXTERNE NERAMBURSABILE	100.000.000	50.000.000	100.000.000	50.000.000	100.000.000	100.000.000	18.088.308	100.000.000	81.911.692	15.740	
						58 01	CADRULUI FINANCIAR 2014-2020	100.000.000	50.000.000	100.000.000	50.000.000	100.000.000	100.000.000	18.088.308	100.000.000	81.911.692	15.740	
						58 01	Programe din Fondul European de Dezvoltare	100.000.000	50.000.000	100.000.000	50.000.000	100.000.000	100.000.000	18.088.308	100.000.000	81.911.692	15.740	
						58 01 01	Regionala (FEDR)	100.000.000	50.000.000	100.000.000	50.000.000	100.000.000	100.000.000	18.088.308	100.000.000	81.911.692	15.740	
						58 01 02	Finantarea nationala	11.680.000	5.728.000	11.680.000	5.728.000	11.680.000	11.680.000	1.497.149	11.680.000	10.182.851	15.740	
						58 01 03	Finantarea externa nerambursabila	40.565.000	19.294.000	40.565.000	19.294.000	40.565.000	40.565.000	6.996.235	40.565.000	33.568.765	15.740	
						70	CHELTUIELI neeligibile	47.755.000	24.978.000	47.755.000	24.978.000	47.755.000	47.755.000	9.594.924	47.755.000	38.160.076	15.740	
						71	CHELTUIELI DE CAPITAL										28.067.447	
						71 01	Active fixe										28.067.447	
						71 01 01	Constructii										28.067.447	
71 01 02	Masini, echipamente si mijloace de transport										25.674.602							
6507					B	1	2	3	4	5	6	7	8-6-7	9				
						01	INVATAMANT	19.052.000	8.732.000	19.052.000	8.732.000	19.052.000	19.052.000	4.075.790	19.052.000	14.976.210	1.800.000	
						58	CHELTUIELI CURENTE	19.052.000	8.732.000	19.052.000	8.732.000	19.052.000	19.052.000	4.075.790	19.052.000	14.976.210	1.800.000	
						58 01	TITLUL X PROIECTE CU FINANTARE DIN FONDURI EXTERNE NERAMBURSABILE	19.052.000	8.732.000	19.052.000	8.732.000	19.052.000	19.052.000	4.075.790	19.052.000	14.976.210	1.800.000	
						58 01	CADRULUI FINANCIAR 2014-2020	19.052.000	8.732.000	19.052.000	8.732.000	19.052.000	19.052.000	4.075.790	19.052.000	14.976.210	1.800.000	
						58 01	Programe din Fondul European de Dezvoltare	19.052.000	8.732.000	19.052.000	8.732.000	19.052.000	19.052.000	4.075.790	19.052.000	14.976.210	1.800.000	
						58 01	Regionala (FEDR)	19.052.000	8.732.000	19.052.000	8.732.000	19.052.000	19.052.000	4.075.790	19.052.000	14.976.210	1.800.000	
						58 01 01	Finantarea nationala	1.807.000	820.000	1.807.000	820.000	1.807.000	1.807.000	279.178	1.807.000	1.527.822	1.800.000	
						58 01 02	Finantarea externa nerambursabila	10.238.000	4.112.000	10.238.000	4.112.000	10.238.000	10.238.000	1.582.009	10.238.000	8.655.991	1.800.000	
						58 01 03	CHELTUIELI neeligibile	7.007.000	3.800.000	7.007.000	3.800.000	7.007.000	7.007.000	2.214.603	7.007.000	4.792.397	1.800.000	
						70	CHELTUIELI DE CAPITAL										1.800.000	
						71	TITLUL XIII ACTIVE NEFINANCIARE										1.800.000	

Capi- tol	Sub- capi- tol	Pa- ra- gra- f	Gr- pa / Titlu col	Al- ne- at	Denumire indicator	Credite de angajament			Credite bugetare		Angajamente legale	Plati efectuate	Angajamente legale de platit	Cheltuieli efective
						aprobate la finele perioadei de raportare	trimestriale cumulate	aprobate la finele perioadei de raportare	trimestriale cumulate					
A						1	2	3	4	5	6	7	8-6-7	9
					B									
					Active fixe									1.800.000
					Constructii									1.800.000
6607		71	01	01	SANATATE	16.200.000	7.500.000	16.200.000	7.500.000	16.200.000	16.200.000	2.240.579	13.959.421	
					CHELTUIELI CURENTE	16.200.000	7.500.000	16.200.000	7.500.000	16.200.000	16.200.000	2.240.579	13.959.421	
					TITLUL X PROIECTE CU FINANTARE DIN FONDURI EXTERNE NERAMBURSABILE									
					CADRULUI FINANCIAR 2014-2020	16.200.000	7.500.000	16.200.000	7.500.000	16.200.000	16.200.000	2.240.579	13.959.421	
					Programe din Fondul European de Dezvoltare Regionala (FEDR)	16.200.000	7.500.000	16.200.000	7.500.000	16.200.000	16.200.000	2.240.579	13.959.421	
					Finantarea nationala	900.000	500.000	900.000	500.000	900.000	900.000	118.838	781.162	
					Finantarea externa nerambursabila	2.100.000	1.000.000	2.100.000	1.000.000	2.100.000	2.100.000	277.288	1.822.712	
					Cheltuieli neeligibile	13.200.000	6.000.000	13.200.000	6.000.000	13.200.000	13.200.000	1.844.453	11.355.547	
6707					CULTURA, RECREERE SI RELIGIE	4.788.000	4.788.000	4.788.000	4.788.000	4.788.000	4.788.000	3.588.220	1.199.780	11.218.254
					CHELTUIELI CURENTE	4.788.000	4.788.000	4.788.000	4.788.000	4.788.000	4.788.000	3.588.220	1.199.780	
					TITLUL X PROIECTE CU FINANTARE DIN FONDURI EXTERNE NERAMBURSABILE									
					CADRULUI FINANCIAR 2014-2020	4.788.000	4.788.000	4.788.000	4.788.000	4.788.000	4.788.000	3.588.220	1.199.780	
					Programe din Fondul European de Dezvoltare Regionala (FEDR)	4.788.000	4.788.000	4.788.000	4.788.000	4.788.000	4.788.000	3.588.220	1.199.780	
					Finantarea nationala	108.000	108.000	108.000	108.000	108.000	108.000	107.910	90	
					Finantarea externa nerambursabila	682.000	682.000	682.000	682.000	682.000	682.000	611.488	70.512	
					Cheltuieli neeligibile	3.998.000	3.998.000	3.998.000	3.998.000	3.998.000	3.998.000	2.868.822	1.129.178	
					CHELTUIELI DE CAPITAL									11.218.254
					TITLUL XIII ACTIVE NEFINANCIARE									11.218.254
					Active fixe									11.218.254
					Constructii	2.000.000	700.000	2.000.000	700.000	2.000.000	2.000.000	32.604	1.967.396	15.740
6807					ASIGURARI SI ASISTENTA SOCIALA	2.000.000	700.000	2.000.000	700.000	2.000.000	2.000.000	32.604	1.967.396	15.740
					CHELTUIELI CURENTE	2.000.000	700.000	2.000.000	700.000	2.000.000	2.000.000	32.604	1.967.396	15.740

Capi- tol	Sub- capi- tol	Pa- ra- graf	Gr- pa / Titlu col	Al- ne- at	Denumire indicator	Credite de angajament			Credite bugetare		Angajamente legale	Plati efectuate	Angajamente legale de platit	Cheltuieli efective
						aprobate la finele perioadei de raportare	trimestriale cumulate	aprobate la finele perioadei de raportare	trimestriale cumulate					
A						1	2	3	4	5	6	7	8=6-7	9
			58		TITLUL X PROIECTE CU FINANTARE DIN FONDURI EXTERNE NERAMBURSABILE CADRULUI FINANCIAR 2014-2020	2.000.000	700.000	2.000.000	700.000	2.000.000	2.000.000	32.604	1.967.396	15.740
			58	01	Programe din Fondul European de Dezvoltare Regionala (FEDR)	2.000.000	700.000	2.000.000	700.000	2.000.000	2.000.000	32.604	1.967.396	15.740
			58	01	03 Cheltuieli neeligibile	22.480.000	11.280.000	22.480.000	11.280.000	22.480.000	22.480.000	481.537	21.998.463	15.740
7007			01		LOCUINTE, SERVICII SI DEZVOLTARE PUBLICA CHELTUIELI CURENTE	22.480.000	11.280.000	22.480.000	11.280.000	22.480.000	22.480.000	481.537	21.998.463	15.740
			58		TITLUL X PROIECTE CU FINANTARE DIN FONDURI EXTERNE NERAMBURSABILE CADRULUI FINANCIAR 2014-2020	22.480.000	11.280.000	22.480.000	11.280.000	22.480.000	22.480.000	481.537	21.998.463	15.740
			58	01	Programe din Fondul European de Dezvoltare Regionala (FEDR)	22.480.000	11.280.000	22.480.000	11.280.000	22.480.000	22.480.000	481.537	21.998.463	15.740
			58	01	01 Finantarea nationala	6.625.000	3.300.000	6.625.000	3.300.000	6.625.000	6.625.000	235.953	6.389.047	15.740
			58	01	02 Finantarea externa nerambursabila	14.875.000	7.500.000	14.875.000	7.500.000	14.875.000	14.875.000	245.584	14.629.416	15.740
			58	01	03 Cheltuieli neeligibile	980.000	480.000	980.000	480.000	980.000	980.000		980.000	15.740
7407			70		PROTECTIA MEDIULUI									638.941
			71		CHELTUIELI DE CAPITAL									638.941
			71	01	TITLUL XIII ACTIVE NEFINANCIARE									638.941
			71	01	Active fixe									638.941
			71	01	Constructii									638.941
8407			01		TRANSPORTURI	35.480.000	17.000.000	35.480.000	17.000.000	35.480.000	35.480.000	7.669.578	27.810.422	14.410.252
			58		CHELTUIELI CURENTE	35.480.000	17.000.000	35.480.000	17.000.000	35.480.000	35.480.000	7.669.578	27.810.422	14.410.252
			58		TITLUL X PROIECTE CU FINANTARE DIN FONDURI EXTERNE NERAMBURSABILE CADRULUI FINANCIAR 2014-2020	35.480.000	17.000.000	35.480.000	17.000.000	35.480.000	35.480.000	7.669.578	27.810.422	14.410.252
			58	01	Programe din Fondul European de Dezvoltare Regionala (FEDR)	35.480.000	17.000.000	35.480.000	17.000.000	35.480.000	35.480.000	7.669.578	27.810.422	14.410.252

Capi- tol	Sub- capi- tol	Pa- ra- graf	Gru- pa / Titlu	Ar- ti- col	Ali- ne- at	Denumire indicator	Credite de angajament		Credite bugetare		Angajamente legale	Plati efectuate	Angajamente legale de platit	Cheltuieli efective	
							aprobate la finele perioadei de raportare	trimestriale cumulate	aprobate la finele perioadei de raportare	trimestriale cumulate					
A						B	1	2	3	4	5	6	7	8=6-7	9
	58	01	01			Finantarea nationala	2.240.000	1.000.000	2.240.000	1.000.000	2.240.000	755.270	1.484.730		
	58	01	02			Finantarea externa nerambursabila	12.670.000	6.000.000	12.670.000	6.000.000	12.670.000	4.279.866	8.390.134		
	58	01	03			Cheltuieli neeligibile	20.570.000	10.000.000	20.570.000	10.000.000	20.570.000	2.634.442	17.935.558		
	70					CHELTUIELI DE CAPITAL									14.410.252
	71					TITLUL XIII ACTIVE NEFINANCIARE									14.410.252
	71	01				Active fixe									14.410.252
	71	01	01			Constructii									12.017.407
	71	01	02			Masini, echipamente si mijloace de transport									2.392.845

Conducatorul institutiei,

Conducatorul compartimentului
financiar-contabil

Capi- tol	Sub- capi- tol	Pa- ra- gra- ful	Ar- ti- col	Al- ne- at	Denumire indicator	Credite de angajament		Credite bugetare		Angajamente bugetare	Angajamente legale	Plati efectuate	Angajamente legale de platit	Cheltuieli efective
						1	2	3	4					
					B	1	2	3	4	5	6	7	8=6-7	9
0					TOTAL JUDET GALATI									
5010					TOTAL CHELTUIELI DIN VENITURI PROPRII SI SUBVENTII	11.317.000	10.796.000	324.566.700	197.135.000	275.316.815	275.316.815	157.003.749	118.313.066	153.772.084
6110					ORDINE PUBLICA SI SIGURANTA NATIONALA	220.000	220.000	24.190.000	14.564.000	23.507.188	23.507.188	12.162.226	11.344.962	12.331.248
	03				Ordine publica	220.000	220.000	24.190.000	14.564.000	23.507.188	23.507.188	12.162.226	11.344.962	12.331.248
		04			Politia comunitara	220.000	220.000	24.190.000	14.564.000	23.507.188	23.507.188	12.162.226	11.344.962	12.331.248
6510					INVATAMANT	80.000	80.000	4.815.000	3.322.000	2.279.070	2.279.070	2.137.456	141.614	2.363.837
	03				Invatamant prescolar si primar			3.040.000	2.012.000	1.706.668	1.706.668	1.618.078	88.590	1.752.559
		01			Invatamant prescolar			3.009.000	1.990.000	1.688.947	1.688.947	1.600.357	88.590	1.734.246
		02			Invatamant primar			31.000	22.000	17.721	17.721	17.721		18.313
	04				Invatamant secundar	80.000	80.000	1.503.000	1.153.000	534.113	534.113	492.359	41.754	576.790
		01			Invatamant secundar inferior	7.000	7.000	49.000	47.000	21.427	21.427	21.427		16.350
		02			Invatamant secundar superior	73.000	73.000	1.454.000	1.106.000	512.686	512.686	470.932	41.754	560.440
	05				Invatamant postliceal			50.000	30.000					494
	11				Servicii auxiliare pentru educatie			222.000	127.000	38.289	38.289	27.019	11.270	33.994
					Internate si cantine pentru elevi			222.000	127.000	38.289	38.289	27.019	11.270	33.994
6610					SANATATE	5.842.000	5.321.000	173.878.300	100.890.000	154.061.910	154.061.910	86.344.336	67.717.574	88.768.349
	06				Servicii medicale in unitati sanitare cu paturi	5.842.000	5.321.000	173.878.300	100.890.000	154.061.910	154.061.910	86.344.336	67.717.574	88.768.349
	0610	06	01		Spitale generale	5.842.000	5.321.000	171.608.300	99.723.000	151.922.348	151.922.348	85.431.878	66.490.470	87.816.497
			03		Unitati medico-sociale			2.270.000	1.167.000	2.139.562	2.139.562	912.458	1.227.104	951.852
6710					CULTURA, RECREERE SI RELIGIE	130.000	130.000	43.295.400	25.577.000	34.137.544	34.137.544	21.187.955	12.949.589	20.245.766
	03				Servicii culturale	130.000	130.000	24.087.900	14.258.000	22.935.344	22.935.344	12.406.501	10.528.843	12.195.866
					Instituti publice de spectacole si concerte			24.087.900	14.258.000	22.935.344	22.935.344	12.406.501	10.528.843	12.195.866
	6710	05			Servicii recreative si sportive			19.207.500	11.319.000	11.202.200	11.202.200	8.781.454	2.420.746	8.049.900
					Sport			19.207.500	11.319.000	11.202.200	11.202.200	8.781.454	2.420.746	8.049.900
6810					ASIGURARI SI ASISTENTA SOCIALA			3.829.000	2.338.000	3.707.957	3.707.957	1.987.529	1.720.428	1.955.487

Capi- tol	Sub- capi- tol	Pa- ra- gra- ful	Gru- pa / Titlu	Ar- ti- col	Al- ne- at	Denumire indicator	Credite de angajament			Credite bugetare		Angajamente legale	Plati efectuate	Angajamente legale de platit	Cheltuieli efective	
							aprobate la finele perioadei de raportare	trimestriale cumulate	aprobate la finele perioadei de raportare	trimestriale cumulate	5					6
A							1	2	3	4	5	6	7	8=6-7	9	
6810	12					B										
						Unitati de asistenta medico-sociale			3.829.000	2.338.000	3.707.957	3.707.957	1.987.529	1.720.428	1.955.487	
7010						LOCUINTE, SERVICII SI DEZVOLTARE PUBLICA			2.137.000	1.196.000	1.613.149	1.613.149	611.108	1.002.041	440.839	
						Alte servicii in domeniile locuintelor, serviciilor si dezvoltarii comunale			2.137.000	1.196.000	1.613.149	1.613.149	611.108	1.002.041	440.839	
7410						PROTECTIA MEDIULUI	4.955.000	4.955.000	56.406.000	34.568.000	41.963.086	41.963.086	23.667.221	18.295.865	23.392.178	
						Salubritate si gestiunea deseurilor	4.955.000	4.955.000	56.406.000	34.568.000	41.963.086	41.963.086	23.667.221	18.295.865	23.392.178	
						Salubritate	4.955.000	4.955.000	53.100.000	32.591.000	39.801.066	39.801.066	22.515.001	17.286.065	21.891.073	
		01				Colectarea, tratarea si distrugerca deseurilor			3.306.000	1.977.000	2.162.020	2.162.020	1.152.220	1.009.800	1.501.105	
		02				TRANSPORTURI			13.753.000	12.894.000	12.014.622	12.014.622	7.660.552	4.354.070	3.156.196	
8410						Alte cheltuieli in domeniul transporturilor			13.753.000	12.894.000	12.014.622	12.014.622	7.660.552	4.354.070	3.156.196	
8710						ALTE ACTIUNI ECONOMICE	90.000	90.000	2.263.000	1.786.000	2.032.289	2.032.289	1.245.366	786.923	1.118.184	
						Alte actiuni economice	90.000	90.000	2.263.000	1.786.000	2.032.289	2.032.289	1.245.366	786.923	1.118.184	

DETALIEREA CHELTUIELILOR
INSTITUTII PUBLICE FINANTATE DIN VENITURI PROPRII
SI SUBVENTII DIN BUGETUL LOCAL

Pag. 3 - lei-

Capi- tol	Sub- capi- tol	Pa- ra- graf	Gru- pa / Titlu col	Al- ne- at	Denumire indicator	Credite de angajament			Credite bugetare		Angajamente legale bugetare	Angajamente legale	Plati efectuate	Angajamente legale de platit	Cheltuieli efective
						1	2	3	4	5					
B															
0					TOTAL JUDET GALATI										
5010					TOTAL CHELTUIELI DIN VENITURI PROPRII SI SUBVENTII	11.317.000	10.796.000	324.566.700	197.135.000	275.316.815	275.316.815	157.003.749	118.313.066	153.772.084	
	01				CHELTUIELI CURENTE			313.249.700	186.339.000	273.895.631	273.895.631	156.097.208	117.798.423	150.649.780	
	10				TITLUL I CHELTUIELI DE PERSONAL			221.564.300	122.913.000	221.564.300	221.564.300	113.750.708	107.833.592	114.189.194	
	10	01			Cheltuieli salariale in bani			212.017.800	117.973.100	212.017.800	212.017.800	109.153.314	102.864.486	109.599.663	
	10	01	01		Salarii de baza			152.820.800	88.541.400	152.820.800	152.820.800	82.577.309	70.243.491	80.786.476	
	10	01	05		Sporuri pentru conditii de munca			27.202.000	13.269.900	27.202.000	27.202.000	12.728.371	14.473.629	13.096.981	
	10	01	06		Alte sporuri			14.885.000	7.533.600	14.885.000	14.885.000	7.096.186	7.788.814	6.925.545	
	10	01	10		Fond pentru posturi ocupate prin cumul			410.000	248.000	410.000	410.000	238.065	171.935	220.047	
	10	01	11		Fond aferent plati cu ora			513.000	310.000	513.000	513.000	223.585	289.415	223.564	
	10	01	12		Indemnizatii platite unor persoane din afara unitatii			392.000	117.400	392.000	392.000	109.029	282.971	128.212	
	10	01	13		Drepturi de delegare			182.000	78.000	182.000	182.000	21.662	160.338	10.612	
	10	01	14		Indemnizatii de detasare			140.000	60.000	140.000	140.000	17.004	122.996	3.849	
	10	01	17		Indemnizatii de hrana			9.032.000	4.375.100	9.032.000	9.032.000	3.889.151	5.142.849	5.856.651	
	10	01	30		Alte drepturi salariale in bani			6.441.000	3.439.700	6.441.000	6.441.000	2.252.952	4.188.048	2.347.726	
	10	02			Cheltuieli salariale in natura			3.671.500	1.901.500	3.671.500	3.671.500	1.840.992	1.830.508	1.841.892	
	10	02	02		Norme de hrana			3.478.000	1.708.000	3.478.000	3.478.000	1.647.562	1.830.438	1.647.562	
	10	02	06		Vouchere de vacanta			193.500	193.500	193.500	193.500	193.430	70	194.330	
	10	03			Contributii			5.875.000	3.038.400	5.875.000	5.875.000	2.736.402	3.138.598	2.747.639	
	10	03	01		Contributii de asigurari sociale de stat			627.000	317.500	627.000	627.000	286.723	340.277	276.051	
	10	03	02		Contributii de asigurari de somaj			3.000	2.000	3.000	3.000	1.092	1.908	1.092	
	10	03	03		Contributii de asigurari sociale de sanatate			30.000	12.000	30.000	30.000	11.349	18.651	11.349	
	10	03	04		Contributii de asigurari pentru accidente de munca si boli profesionale			2.000	1.000	2.000	2.000	569	1.431	569	

Capi- tol	Sub- capi- tol	Pa- ra- graf	Gru- pa / Titlu	Ar- ti- col	Al- ne- at	Denumire indicator	Credite de angajament			Credite bugetare		Angajamente legale	Plati efectuate	Angajamente legale de platit	Cheltuieli efective
							1	2	3	4	5				
A							B								
10	03	06				Contributii pentru concedii si indemnizatii			5.000	2.000	5.000	1.854	3.146	1.854	1.854
10	03	07				Contributia asiguratorie pentru munca			5.208.000	2.703.900	5.208.000	2.434.815	2.773.185	2.434.815	2.456.724
20						TITLUL II BUNURI SI SERVICII			89.628.400	62.248.000	50.274.331	41.358.560	8.915.771	8.915.771	35.399.729
20	01					Bunuri si servicii			43.681.500	31.533.500	26.743.519	19.244.399	7.499.120	7.499.120	15.207.645
20	01	01				Furnituri de birou			502.000	335.100	218.478	189.154	29.324	29.324	244.394
20	01	02				Materiale pentru curatenie			880.000	498.900	330.489	280.352	50.137	50.137	318.388
20	01	03				Incalziti, iluminati si forta motrica			5.699.000	3.324.500	2.363.338	2.108.313	255.025	255.025	1.966.767
20	01	04				Apa, canal si salubritate			1.838.000	1.004.000	1.256.234	583.937	672.297	672.297	538.114
20	01	05				Carburanti si lubrifianti			5.094.500	3.204.500	2.233.723	2.011.698	222.025	222.025	1.840.291
20	01	06				Piese de schimb			1.766.000	1.118.000	1.040.839	828.274	212.565	212.565	873.764
20	01	07				Transport			72.000	29.000	15.636	15.636			636
20	01	08				Posta, telecomunicatii, radio, tv, internet			549.000	394.000	295.622	243.942	51.680	51.680	238.343
20	01	09				Materiale si prestari de servicii cu caracter functional			10.697.000	8.521.500	8.825.424	5.276.242	3.549.182	3.549.182	4.018.547
20	01	30				Alte bunuri si servicii pentru intretinere si functionare			16.564.000	13.104.000	10.163.736	7.706.851	2.456.885	2.456.885	5.168.401
20	02					Reparatii curente			1.996.000	1.280.000	595.366	494.785	100.581	100.581	205.542
20	03					Hrana			5.476.200	3.434.200	2.921.621	2.612.653	308.968	308.968	2.797.258
20	03	01				Hrana pentru oameni			5.476.200	3.434.200	2.921.621	2.612.653	308.968	308.968	2.797.258
20	04					Medicamente si materiale sanitare			11.635.000	8.172.000	6.631.869	6.034.355	597.514	597.514	6.980.268
20	04	01				Medicamente			2.762.000	1.828.000	1.247.256	918.115	329.141	329.141	1.385.868
20	04	02				Materiale sanitare			3.290.000	1.726.000	1.000.847	874.785	126.062	126.062	1.211.800
20	04	03				Reactivi			4.641.000	3.968.000	4.067.571	3.961.032	106.539	106.539	4.173.494
20	04	04				Dezinfectanti			942.000	650.000	316.195	280.423	35.772	35.772	209.106
20	05					Bunuri de natura obiectelor de inventar			3.458.300	2.238.300	806.571	574.456	232.115	232.115	477.392
20	05	01				Uniforme si echipament			1.007.000	710.000	273.044	91.641	181.403	181.403	274.867

Capi- tol	Sub- capi- tol	Pa- ra- graf	Gru- pa / Titlu	Ar- ti- col	Al- ne- at	Denumire indicator	Credite de angajament		Credite bugetare		Angajamente bugetare	Angajamente legale	Plati efectuate	Angajamente legale de platit	Cheltuieli efective
							aprobate la finele perioadei de raportare	trimestriale cumulate	aprobate la finele perioadei de raportare	trimestriale cumulate					
A							1	2	3	4	5	6	7	8=6-7	9
			58	01	02	Finantarea externa nerambursabila									
			59			TITLUL XI ALTE CHELTUIELI			2.057.000	1.178.000	2.057.000	2.057.000	1.007.940	1.049.060	3.893
			59	40		Sume aferente persoanelor cu handicap neincadrate			2.057.000	1.178.000	2.057.000	2.057.000	1.007.940	1.049.060	1.056.964
			70			CHELTUIELI DE CAPITAL	11.317.000	10.796.000	11.317.000	10.796.000	2.399.507	2.399.507	1.884.864	514.643	3.122.304
			71			TITLUL XIII ACTIVE NEFINANCIARE	11.317.000	10.796.000	11.317.000	10.796.000	2.399.507	2.399.507	1.884.864	514.643	3.122.304
			71	01		Active fixe	11.317.000	10.796.000	11.317.000	10.796.000	2.399.507	2.399.507	1.884.864	514.643	3.122.304
			71	01	01	Constructii	600.000	600.000	600.000	600.000	564.092	564.092	564.092		38.637
			71	01	02	Masini, echipamente si mijloace de transport	9.495.750	9.360.500	9.495.750	9.360.500	1.625.304	1.625.304	1.110.887	514.617	2.792.904
			71	01	03	Mobilier, aparatura birotica si alte active corporale	3.000	3.000	3.000	3.000	2.505	2.505	2.505		25.584
			71	01	30	Alte active fixe (inclusiv reparatii capitale)	1.218.250	832.500	1.218.250	832.500	207.606	207.606	207.580	26	265.179
			84			PLATI EFECTUATE IN ANII PRECEDENTI SI RECUPERATE IN ANUL CURENT									
			85			Titlul XIX PLATI EFECTUATE IN ANII PRECEDENTI SI RECUPERATE									
			85	01		PRECEDENTI SI RECUPERATE IN ANUL CURENT									
			85	01		Plati efectuate in anii precedenti si recuperate in anul curent									
			85	01	01	Plati efectuate in anii precedenti si recuperate in anul curent (SF)	220.000	220.000	24.190.000	14.564.000	23.507.188	23.507.188	12.162.226	11.344.962	12.331.248
6110			01			ORDINE PUBLICA SI SIGURANTA NATIONALA			23.970.000	14.344.000	23.338.578	23.338.578	11.993.616	11.344.962	12.007.961
			10			CHELTUIELI CURENTE			22.165.000	12.702.000	22.165.000	22.165.000	11.300.905	10.864.095	10.948.077
			10	01		TITLUL I CHELTUIELI DE PERSONAL	18.029.000	10.682.000	18.029.000	10.682.000	18.029.000	18.029.000	9.388.320	8.640.680	9.052.055
			10	01	01	Cheltuieli salariale in bani	16.343.000	9.681.000	16.343.000	9.681.000	16.343.000	16.343.000	8.671.305	7.671.695	8.455.134

Capi- tol	Sub- capi- tol	Pa- ra- graf	Gru- pa / titlu col	Ar- ti- col	Al- ne- at	Denumire indicator	Credite de angajament			Credite bugetare		Angajamente bugetare	Angajamente legale	Plati efectuate	Angajamente legale de platit	Cheltuieli efective
							1	2	3	4	5					
						B										
						RECUPERATE IN ANUL CURENT										
						Titlul XIX PLATI EFECTUATE IN ANII PRECEDENTI SI RECUPERATE IN ANUL CURENT										
						Plati efectuate in anii precedenti si recuperate in anul curent										
						Plati efectuate in anii precedenti si recuperate in anul curent (SF)										
						SANATA	5.842.000	5.321.000	173.878.300	100.890.000	154.061.910	154.061.910	86.344.336	67.717.574	88.768.349	
6610						CHELTUIELI CURENTE			168.036.300	95.569.000	153.176.596	153.176.596	85.913.814	67.262.782	86.937.014	
						TITLUL I CHELTUIELI DE PERSONAL			136.211.000	74.763.000	136.211.000	136.211.000	71.231.914	64.979.086	71.949.073	
						Cheltuieli salariale in bani			132.575.500	72.853.300	132.575.500	132.575.500	69.402.494	63.173.006	70.080.065	
						Salarii de baza			84.651.500	48.963.700	84.651.500	84.651.500	47.138.193	37.513.307	47.893.969	
						Sporuri pentru conditii de munca			25.670.000	12.459.900	25.670.000	25.670.000	11.954.618	13.715.382	12.276.775	
						Alte sporuri			12.900.000	6.702.600	12.900.000	12.900.000	6.423.473	6.476.527	6.400.327	
						Fond aferent platii cu ora			500.000	300.000	500.000	500.000	219.875	280.125	219.854	
						Drepturi de delegare			170.000	70.000	170.000	170.000	20.812	149.188	9.762	
						Indemnizatii de detasare			140.000	60.000	140.000	140.000	17.004	122.996	3.849	
						Indemnizatii de hrana			5.040.000	2.368.400	5.040.000	5.040.000	2.277.112	2.762.888	2.374.829	
						Alte drepturi salariale in bani			3.504.000	1.928.700	3.504.000	3.504.000	1.351.407	2.152.593	900.700	
						Cheltuieli salariale in natura			193.500	193.500	193.500	193.500	193.430	70	193.430	
						Vouchere de vacanta			193.500	193.500	193.500	193.500	193.430	70	193.430	
						Contributii			3.442.000	1.716.200	3.442.000	3.442.000	1.635.990	1.806.010	1.675.578	
						Contributii de asigurari sociale de stat			162.000	95.500	162.000	162.000	94.685	67.315	102.063	
						Contributia asiguratorie pentru munca			3.280.000	1.620.700	3.280.000	3.280.000	1.541.305	1.738.695	1.573.515	
						TITLUL II BUNURI SI SERVICII			30.465.300	20.101.000	15.605.596	15.605.596	14.056.616	1.548.980	14.349.083	
						Bunuri si servicii			10.914.000	6.821.000	6.184.536	6.184.536	5.452.813	731.723	5.439.798	

Capi- tol	Sub- cap- tol	Pa- ra- graf	Gru- pa / Titlu col	Al- ne- at	Denumire indicator	Credite de angajament				Credite bugetare			Angajamente legale	Plati efectuate	Angajamente legale de platit	Cheltuieli efective	
						1	2	3	4	5	6	7					8=6-7
			A		B												
	20	01	01		Furnituri de birou			327.000	203.000	146.628	146.628	141.079	5.549	197.698			
	20	01	02		Materiale pentru curatenie			665.000	377.000	249.181	249.181	219.183	29.998	264.919			
	20	01	03		Incalziti, iluminat si forta motrica			1.955.000	1.505.000	1.467.456	1.467.456	1.383.679	83.777	1.258.161			
	20	01	04		Apa, canal si salubritate			990.000	630.000	505.067	505.067	472.764	32.303	425.171			
	20	01	05		Carburanti si lubrifianti			91.000	51.000	48.234	48.234	37.789	10.445	39.417			
	20	01	06		Piese de schimb			352.000	248.000	234.909	234.909	203.185	31.724	210.539			
	20	01	07		Transport			21.000	6.000	61	61	61		61			
	20	01	08		Posta, telecomunicatii, radio, tv, internet			152.000	96.000	68.969	68.969	68.730	239	68.939			
	20	01	09		Materiale si prestari de servicii cu caracter functional			1.942.000	1.314.000	1.101.552	1.101.552	967.950	133.602	979.893			
	20	01	30		Alte bunuri si servicii pentru intretinere si functionare			4.419.000	2.391.000	2.362.479	2.362.479	1.958.393	404.086	1.995.000			
	20	02			Reparatii curente			1.417.000	927.000	534.571	534.571	463.166	71.405	172.515			
	20	03			Hrana			1.553.000	766.000	714.276	714.276	601.062	113.214	561.471			
	20	03	01		Hrana pentru oameni			1.553.000	766.000	714.276	714.276	601.062	113.214	561.471			
	20	04			Medicamente si materiale sanitare			11.483.000	8.039.000	6.550.745	6.550.745	5.968.323	582.422	6.889.536			
	20	04	01		Medicamente			2.741.000	1.816.000	1.239.519	1.239.519	912.470	327.049	1.376.888			
	20	04	02		Materiale sanitare			3.194.000	1.640.000	947.163	947.163	834.101	113.062	1.137.296			
	20	04	03		Reactivi			4.641.000	3.968.000	4.067.571	4.067.571	3.961.032	106.539	4.173.494			
	20	04	04		Dezinfectanti			907.000	615.000	296.492	296.492	260.720	35.772	201.858			
	20	05			Bunuri de natura obiectelor de inventar			2.265.000	1.418.000	406.938	406.938	386.774	20.164	5			
	20	05	01		Uniforme si echipament			260.000	202.000	10.887	10.887	3.248	7.639	3.519			
	20	05	03		Lenjerie si accesorii de pat			225.000	160.000	40.406	40.406	40.406		1.252			
	20	05	30		Alte obiecte de inventar			1.780.000	1.056.000	355.645	355.645	343.120	12.525	5			
	20	06			Deplasari, detasari, transferari			90.000	54.000	3.519	3.519	3.519		3.519			
	20	06	01		Deplasari interne, detasari, transferari			80.000	44.000	1.252	1.252	1.252		1.252			
	20	06	02		Deplasari in strainatate			10.000	10.000	2.267	2.267	2.267		2.267			

Capi- tol	Sub- capi- tol	Pa- ra- graf	Gru- pa / Titlu	Ar- ti- col	Al- ne- at	Denumire indicator	Credite de angajament			Credite bugetare		Angajamente legale 6	Plati efectuate 7	Angajamente legale de platit 8=6-7	Cheltuieli efective 9
							1	2	3	4	5				
A							1	2	3	4	5	6	7	8=6-7	9
			20	09		Materiale de laborator			1.072.000	865.000	834.849	834.849	834.457	392	780.996
			20	11		Carti, publicatii si materiale documentare			17.000	10.000	2.287	2.287	2.287		904
			20	12		Consultanta si expertiza			3.000	1.000					
			20	13		Pregatire profesionala			90.000	51.000	45.059	45.059	44.731	328	41.863
			20	14		Protectia muncii			1.347.000	1.017.000	245.138	245.138	235.852	9.286	394.877
			20	30		Alte cheltuieli			214.300	132.000	83.678	83.678	63.632	20.046	63.599
			20	30	01	Reclama si publicitate			7.000	5.000	1.574	1.574	1.574		1.574
			20	30	02	Protocol si reprezentare			5.000	3.000	76	76	76		76
			20	30	04	Chirii			67.000	46.000	45.205	45.205	33.959	11.246	35.729
			20	30	30	Alte cheltuieli cu bunuri si servicii			135.300	78.000	36.823	36.823	28.023	8.800	26.220
			58			TITLUL X PROIECTE CU FINANTARE DIN FONDURI EXTERNE NERAMBURSABILE CADRULUI FINANCIAR 2014-2020									
			58	01		Programe din Fondul European de Dezvoltare Regionala (FEDR)									3.893
			58	01	02	Finantarea externa nerambursabila									3.893
			59			TITLUL XI ALTE CHELTUIELI									3.893
			59	40		Sume aferente persoanelor cu handicap neincadrate									634.965
			70			CHELTUIELI DE CAPITAL									634.965
			71			TITLUL XIII ACTIVE NEFINANCIARE									1.831.335
			71	01		Active fixe			5.842.000	5.321.000	1.750.557	1.750.557	1.295.765	454.792	1.831.335
			71	01	01	Constructii			5.842.000	5.321.000	1.750.557	1.750.557	1.295.765	454.792	1.831.335
			71	01	02	Masini, echipamente si mijloace de transport			600.000	600.000	564.092	564.092	564.092		
			71	01	03	Mobilier, aparatura birou si alte active corporale			4.357.250	4.222.000	1.123.984	1.123.984	669.192	454.792	1.784.107
									3.000	3.000	2.505	2.505	2.505		1.670

Capi- tol	Sub- capi- tol	Pa- ra- gra- ful	Gru- pa / Titlu	Ar- ti- col	Al- ne- at	Denumire indicator	Credite de angajament			Credite bugetare		Angajamente legale Angajamente legale	Plati efectuate	Angajamente legale de platit	Cheltuieli efective
							1	2	3	4	5				
			A			B									
			71	01	30	Alte active fixe (inclusiv reparatii capitale)	881.750	496.000	881.750	496.000	59.976	59.976	59.976		45.538
			84			PLATI EFECTUATE IN ANII PRECEDENTI SI RECUPERATE IN ANUL CURENT					-865.243	-865.243			
			85			Titlul XIX PLATI EFECTUATE IN ANII PRECEDENTI SI RECUPERATE IN ANUL CURENT					-865.243	-865.243			
			85	01		Plati efectuate in anii precedenti si recuperate in anul curent					-865.243	-865.243			
			85	01	01	Plati efectuate in anii precedenti si recuperate in anul curent (SF)	130.000	130.000			-865.243	-865.243			
6710			01			CULTURA, RECREERE SI RELIGIE CHELTUIELI CURENTE	43.295.400	25.577.000	43.295.400	25.577.000	34.137.544	34.137.544	12.949.589	20.245.766	
			10			TITLUL I CHELTUIELI DE PERSONAL	43.165.400	25.447.000	43.165.400	25.447.000	34.070.631	34.070.631	12.949.563	20.066.178	
			10	01		Cheltuieli salariale in bani	24.593.300	13.997.000	24.593.300	13.997.000	24.593.300	24.593.300	11.882.607	12.205.264	
			10	01	01	Salarii de baza	23.572.300	13.461.800	23.572.300	13.461.800	23.572.300	23.572.300	11.313.941	11.799.622	
			10	01	01	Sporuri pentru conditii de munca	19.807.300	11.562.700	19.807.300	11.562.700	19.807.300	19.807.300	9.286.252	10.105.360	
			10	01	05	Fond pentru posturi ocupate prin cumul	1.330.000	699.000	1.330.000	699.000	1.330.000	1.330.000	666.485	684.216	
			10	01	10	Indemnizatii platite unor persoane din afara unitatii	410.000	248.000	410.000	248.000	410.000	410.000	171.935	220.047	
			10	01	12	Drepturi de delegare	392.000	117.400	392.000	117.400	392.000	392.000	109.029	128.212	
			10	01	17	Indemnizatii de hrana	10.000	6.000	10.000	6.000	10.000	10.000	850	850	
			10	01	30	Alte drepturi salariale in bani	1.483.000	708.700	1.483.000	708.700	1.483.000	1.483.000	640.258	645.999	
			10	02		Cheltuieli salariale in natura	140.000	120.000	140.000	120.000	140.000	140.000	85.594	14.938	
			10	02	06	Vouchere de vacanta								900	
			10	03		Contributii	1.021.000	535.200	1.021.000	535.200	1.021.000	1.021.000	452.334	404.742	
			10	03	01	Contributii de asigurari sociale de stat	356.000	186.000	356.000	186.000	356.000	356.000	157.472	139.422	

Capi- tol	Sub- capi- tol	Pa- ra- gra- f	Gru- pa / Titlu	Al- ne- at	Denumire indicator	Credite de angajament			Credite bugetare			Angajamente legale	Plati efectuate	Angajamente legale de platit	Cheltuieli efective	
						1	2	3	4	5	6					7
			A		B											
6810					ASIGURARI SI ASISTENTA SOCIALA											
	01				CHELTUIELI CURENTE			3.829.000	2.338.000	3.707.957	3.707.957	1.987.529	1.720.428	1.955.487		
	10				TITLUL I CHELTUIELI DE PERSONAL			3.829.000	2.338.000	3.707.957	3.707.957	1.987.529	1.720.428	1.955.487		
	10	01			Cheltuieli salariale in bani			3.100.000	1.875.000	3.100.000	3.100.000	1.570.908	1.529.092	1.478.475		
	10	01	01		Salarii de baza			3.064.000	1.841.000	3.064.000	3.064.000	1.537.190	1.526.810	1.446.705		
	10	01	01	01	Salarii de baza			1.913.000	1.351.000	1.913.000	1.913.000	1.072.909	840.091	844.211		
	10	01	05		Sporuri pentru conditii de munca			202.000	111.000	202.000	202.000	110.238	91.762	133.990		
	10	01	06		Alte sporuri			717.000	287.000	717.000	717.000	263.499	453.501	314.587		
	10	01	17		Indemnizatii de hrana			139.000	45.000	139.000	139.000	44.244	94.756	66.832		
	10	01	30		Alte drepturi salariale in bani			93.000	47.000	93.000	93.000	46.300	46.700	85.085		
	10	03			Contributii			36.000	34.000	36.000	36.000	33.718	2.282	31.770		
	10	03	07		Contributia asiguratorie pentru munca			36.000	34.000	36.000	36.000	33.718	2.282	31.770		
	20				TITLUL II BUNURI SI SERVICII			709.000	443.000	587.957	587.957	399.725	188.232	462.499		
	20	01			Bunuri si servicii			320.000	163.000	216.577	216.577	154.252	62.325	169.717		
	20	01	01		Furnituri de birou			5.000	3.000	2.167	2.167	1.708	459	2.889		
	20	01	02		Materiale pentru curatenie			38.000	13.000	22.499	22.499	12.422	10.077	14.078		
	20	01	03		Incalzit, iluminat si forta motrica			180.000	102.000	134.051	134.051	100.446	33.605	110.055		
	20	01	04		Apa, canal si salubritate			37.000	21.000	29.874	29.874	20.161	9.713	20.265		
	20	01	05		Carburanti si lubrifianti			9.000	4.000	5.540	5.540	3.300	2.240	4.160		
	20	01	06		Piese de schimb			1.000	1.000							
	20	01	08		Posta, telecomunicatii, radio, tv, internet			9.000	7.000	4.928	4.928	4.889	39	4.897		
	20	01	30		Alte bunuri si servicii pentru intretinere si functionare			41.000	12.000	17.518	17.518	11.326	6.192	13.373		
	20	03			Hrana			253.000	192.000	253.000	253.000	166.778	86.222	201.176		
	20	03	01		Hrana pentru oameni			253.000	192.000	253.000	253.000	166.778	86.222	201.176		
	20	05			Bunuri de natura obiectelor de inventar			19.000	10.000	6.500	6.500	5.323	1.177			
	20	05	01		Uniforme si echipament			1.000	1.000							
	20	05	03		Lenjerie si accesorii de pat			7.000	3.000							

Capi- tol	Sub- capi- tol	Pa- ra- graf	Gru- pa / Titlu	Ar- ti- col	Ali- ne- at	Denumire indicator	Credite de angajament				Credite bugetare		Angajamente legale	Plati efectuate	Angajamente legale de platit	Cheltuieli efective
							1	2	3	4	5	6				
						B										
						caracter functional						139.234	52.133	87.101	109.632	
	20	01	30			Alte bunuri si servicii pentru intretinere si functionare					192.000					
	20	05				Bunuri de natura obiectelor de inventar				100.000	60.000					
	20	05	01			Uniforme si echipament				30.000	18.000					
	20	05	30			Alte obiecte de inventar				20.000	12.000					
	20	13				Pregatire profesionala				10.000	6.000					
	20	14				Protectia muncii				4.000	2.000					
	20	30				Alte cheltuieli				5.000	3.000					
	20	30	03			Prime de asigurare non-viata				61.000	48.000	200	200		200	
	20	30	30			Alte cheltuieli cu bunuri si servicii				1.000	1.000					
	59					TITLUL XI ALTE CHELTUIELI				60.000	47.000	200	200		200	
	59	40				Sume aferente persoanelor cu handicap neincadrate				5.000	3.000	5.000		5.000	5.000	55.717
7410						PROTECTIA MEDIULUI	4.955.000	4.955.000		5.000	3.000	5.000		5.000	5.000	55.717
	01					CHELTUIELI CURENTE			56.406.000	34.568.000	41.963.086	41.963.086	23.667.221	18.295.865	23.392.178	23.655.759
	10					TITLUL I CHELTUIELI DE PERSONAL			51.451.000	29.613.000	41.668.868	41.668.868	23.432.828	18.236.040	22.655.759	
	10	01				Cheltuieli salariale in bani			30.503.000	16.523.000	30.503.000	30.503.000	14.812.718	15.690.282	15.663.277	
	10	01	01			Salarii de baza			29.905.000	16.179.000	29.905.000	29.905.000	14.508.295	15.396.705	15.320.582	
	10	01	06			Alte sporuri			25.926.000	14.449.000	25.926.000	25.926.000	13.261.028	12.664.972	11.958.822	
	10	01	17			Indemnizatii de hrana			1.020.000	396.000	1.020.000	1.020.000	353.507	666.493	185.316	
	10	01	30			Alte drepturi salariale in bani			2.085.000	1.079.000	2.085.000	2.085.000	855.951	1.229.049	2.426.362	
	10	03				Contributii			874.000	255.000	874.000	874.000	37.809	836.191	750.082	
	10	03	07			Contributia asiguratorie pentru munca			598.000	344.000	598.000	598.000	304.423	293.577	342.695	
	20					TITLUL II BUNURI SI SERVICII			598.000	344.000	598.000	598.000	304.423	293.577	342.695	
	20	01				Bunuri si servicii			20.574.000	12.862.000	10.791.868	10.791.868	8.431.577	2.360.291	6.802.923	
	20	01	01			Furnituri de birou			13.750.000	8.765.000	7.412.835	7.412.835	5.106.488	2.306.347	5.641.580	
	20	01	02			Materiale pentru curatenie			53.000	33.000	27.467	27.467	20.699	6.768	10.669	
	20	01							26.000	17.000	10.877	10.877	8.719	2.158		

Capi- tol	Sub- capi- tol	Pa- ra- graf	Gru- pa / Titlu	Ar- ti- col	Al- ne- at	Denumire indicator	Credite de angajament			Credite bugetare		Angajamente legale	Plati efectuate	Angajamente legale de platit	Cheltuieli efective
							1	2	3	4	5				
			A			B									
			20 01 03			Incalzit, iluminat si forta motrica			366.000	220.000	177.609	176.739	870	121.588	
			20 01 04			Apa, canal si salubritate			72.000	43.000	24.687	19.279	5.408	18.192	
			20 01 05			Carburanti si lubrifianti			4.500.000	2.700.000	2.026.146	1.837.096	189.050	1.561.066	
			20 01 06			Piese de schimb			1.300.000	780.000	781.396	600.555	180.841	639.142	
			20 01 07			Transport			30.000	18.000	15.000	15.000			
			20 01 08			Posta, telecomunicatii, radio, tv, internet			150.000	88.000	66.687	61.124	5.563	58.524	
			20 01 09			Materiale si prestari de servicii cu caracter functional			3.310.000	1.986.000	2.640.546	1.129.341	1.511.205	1.254.668	
			20 01 30			Alte bunuri si servicii pentru intretinere si functionare			3.943.000	2.880.000	1.642.420	1.237.936	404.484	1.977.731	
			20 02			Reparatii curente			500.000	300.000	33.768	10.589	23.179	18.009	
			20 04			Medicamente si materiale sanitare			45.000	26.000	17.548	15.456	2.092	52.625	
			20 04 01			Medicamente			20.000	11.000	7.737	5.645	2.092	8.980	
			20 04 02			Materiale sanitare			25.000	15.000	9.811	9.811		43.645	
			20 05			Bunuri de natura obiectelor de inventar			385.000	232.000	123.616	113.933	9.683	3.900	
			20 05 01			Uniforme si echipament			300.000	180.000	88.374	88.348	26		
			20 05 30			Alte obiecte de inventar			85.000	52.000	35.242	25.585	9.657	3.900	
			20 06			Deplasari, detasari, transferari			20.000	12.000					
			20 06 01			Deplasari interne, detasari, transferari			20.000	12.000					
			20 11			Carti, publicatii si materiale documentare			5.000	4.000					
			20 13			Pregatire profesionala			40.000	24.000	3.930	3.930			
			20 14			Protectia muncii			3.000	3.000					
			20 30			Alte cheltuieli			5.826.000	3.496.000	3.200.171	3.181.181	18.990	1.086.809	
			20 30 01			Reclama si publicitate			80.000	48.000	35.280	35.280		27.252	
			20 30 03			Prime de asigurare non-viata			610.000	366.000	205.456	205.456		97.010	
			20 30 30			Alte cheltuieli cu bunuri si servicii			5.116.000	3.082.000	2.959.435	2.940.445	18.990	962.547	

Capi- tol	Sub- capi- tol	Pa- ra- graf	Gr- pa / Titlu	Ar- ti- col	Al- ne- at	Denumire indicator	Credite de angajament				Credite bugetare			Angajamente legale	Plati efectuate	Angajamente legale de platit	Cheltuieli efective	
							1	2	3	4	aprobate la finele perioadei de raportare	aprobate la finele perioadei de raportare	5					6
			A			B												
			59			TITLUL XI ALTE CHELTUIELI												
			59	40		Sume aferente persoanelor cu handicap neincadrate												
			70			CHELTUIELI DE CAPITAL												
			71	01		TITLUL XIII ACTIVE NEFINANCIARE												
			71	01	02	Active fixe	4.955.000	4.955.000	4.955.000	4.955.000	4.955.000	294.218	294.218	234.393	59.825	59.825	736.419	
			71	01	02	Masini, echipamente si mijloace de transport	4.857.500	4.857.500	4.857.500	4.857.500	4.857.500	294.218	294.218	234.393	59.825	59.825	736.419	
			71	01	30	Alte active fixe (inclusiv reparatii capitale)	97.500	97.500	97.500	97.500	97.500							
8410			01			TRANSPORTURI												
			01			CHELTUIELI CURENTE												
			10			TITLUL I CHELTUIELI DE PERSONAL												
			10	01		Cheltuieli salariale in bani	1.602.000	1.602.000	1.602.000	1.602.000	1.602.000	1.602.000	1.582.000	414.578	1.167.422	1.180.360	650.514	
			10	01	01	Salarii de baza	1.200.000	1.200.000	1.200.000	1.200.000	1.200.000	1.200.000	1.200.000	360.430	839.570	839.570	522.467	
			10	01	06	Alte sporuri	168.000	168.000	168.000	168.000	168.000	168.000	168.000	30.901	137.099	137.099	25.315	
			10	01	17	Indemnizatii de hrana	119.000	119.000	119.000	119.000	119.000	119.000	119.000	19.081	99.919	99.919	86.387	
			10	01	30	Alte drepturi salariale in bani	95.000	95.000	95.000	95.000	95.000	95.000	95.000	4.166	90.834	90.834	16.345	
			10	03		Contributii	20.000	20.000	20.000	20.000	20.000	20.000	20.000	7.062	12.938	12.938	16.345	
			10	03	07	Contributia asiguratorie pentru munca	20.000	20.000	20.000	20.000	20.000	20.000	20.000	7.062	12.938	12.938	16.345	
			20			TITLUL II BUNURI SI SERVICII												
			20	01		Bunuri si servicii	12.146.000	12.146.000	12.146.000	12.061.000	10.407.622	10.407.622	10.407.622	7.237.662	3.169.960	3.169.960	2.495.858	
			20	01	01	Furnituri de birou	1.000	1.000	1.000	1.000	251	251	251	251			980	
			20	01	02	Materiale pentru curatenie	2.000	2.000	2.000	2.000								
			20	01	03	Incalzit, iluminat si forta motrica	9.000	9.000	9.000	6.000								
			20	01	05	Carburanti si lubrifianti	30.000	30.000	30.000	18.000								69.399
			20	01	06	Piese de schimb	45.000	45.000	45.000	30.000								
			20	01	08	Posta, telecomunicatii, radio, tv,				30.000								

Capi- tol	Sub- capi- tol	Pa- ra- graf	Gru- pa / Titlu	Ar- ti- col	Ali- ne- at	Denumire indicator	Credite de angajament		Credite bugetare		Angajamente legale	Plati efectuate	Angajamente legale de platit	Cheltuieli efective	
							aprobate la finele perioadei de raportare	trimestriale cumulate	aprobate la finele perioadei de raportare	trimestriale cumulate					
A						B	I	2	3	4	5	6	7	8=6-7	9
						internet			5.000	3.000					
	20	01	09			Materiale si prestari de servicii cu caracter functional			4.600.000	4.600.000	4.600.000	2.929.942	1.670.058	1.446.138	
	20	01	30			Alte bunuri si servicii pentru intretinere si functionare			7.319.000	7.319.000	5.800.303	4.300.401	1.499.902	979.341	
	20	05	01			Bunuri de natura obiectelor de inventar			35.000	22.000	2.440	2.440			
	20	05	01			Uniforme si echipament			30.000	18.000					
	20	05	30			Alte obiecte de inventar			5.000	4.000	2.440	2.440			
	20	30				Alte cheltuieli			100.000	60.000	4.628	4.628			
	20	30	30			Alte cheltuieli cu bunuri si servicii			100.000	60.000	4.628	4.628			
	59					TITLUL XI ALTE CHELTUIELI			5.000	3.000	5.000	1.250	3.750	9.824	
	59	40				Sume aferente persoanelor cu handicap neincadrate			5.000	3.000	5.000	1.250	3.750	9.824	
8710						ALTE ACTIUNI ECONOMICE	90.000	90.000	2.263.000	1.786.000	2.032.289	1.245.366	786.923	1.118.184	
	01					CHELTUIELI CURENTE			2.173.000	1.696.000	2.032.289	1.245.366	786.923	1.077.598	
	10					TITLUL I CHELTUIELI DE PERSONAL			1.910.000	1.433.000	1.910.000	1.123.077	786.923	1.019.832	
	10	01				Cheltuieli salariale in bani			1.847.000	1.370.000	1.847.000	1.097.058	749.942	997.492	
	10	01	01			Salarii de baza			1.746.000	1.289.000	1.746.000	1.055.040	690.960	952.679	
	10	01	13			Drepturi de delegate			1.000	1.000	1.000		1.000		
	10	01	17			Indemnizatii de hrana			100.000	80.000	100.000	42.018	57.982	44.813	
	10	03				Contributii			63.000	63.000	63.000	26.019	36.981	22.340	
	10	03	07			Contributia asiguratorie pentru munca			63.000	63.000	63.000	26.019	36.981	22.340	
	20					TITLUL II BUNURI SI SERVICII			263.000	263.000	122.289	122.289		57.766	
	20	01				Bunuri si servicii			95.000	95.000	35.167	35.167		25.723	
	20	01	01			Furnituri de birou			11.000	11.000	2.449	2.449			
	20	01	02			Materiale pentru curatenie			2.000	2.000	488	488			
	20	01	03			Incalzit, iluminat si forta motrica			24.000	24.000	20.850	20.850		17.521	
	20	01	04			Apa, canal si salubritate			2.000	2.000	451	451		351	

Capi- tol	Sub- capi- tol	Pa- ra- graf	Gru- pa / Titlu	Ar- ti- col	Al- ne- at	Denumire indicator	Credite de angajament		Credite bugetare		Angajamente legale	Plati efectuate	Angajamente legale de platit	Cheltuieli efective
							aprobate la finele perioadei de raportare	trimestriale cumulate	aprobate la finele perioadei de raportare	trimestriale cumulate				
A						1	2	3	4	5	6	7	8-6-7	9
B														
	20	01	05			Carburanti si lubrifianti			20.000	7.500	7.500	7.500		4.970
	20	01	06			Piese de schimb			4.000					
	20	01	08			Posta, telecomunicatii, radio, tv, internet			6.000	3.298	3.298	3.298		2.771
	20	01	09			Materiale si prestari de servicii cu caracter functional			14.000	131	131	131		110
	20	01	30			Alte bunuri si servicii pentru intretinere si functionare			12.000					
	20	05				Bunuri de natura obiectelor de inventar			10.000					
	20	05	30			Alte obiecte de inventar			10.000					
	20	06				Deplasari, detasari, transferari			2.000					
	20	06	01			Deplasari interne, detasari, transferari			2.000					
	20	14				Protectia muncii			2.000					
	20	30				Alte cheltuieli			154.000	87.122	87.122	87.122		32.043
	20	30	03			Prime de asigurare non-viata			5.000	2.106	2.106	2.106		2.318
	20	30	30			Alte cheltuieli cu bunuri si servicii			149.000	85.016	85.016	85.016		29.725
	70					CHELTUIELI DE CAPITAL								
	71					TITLUL XIII ACTIVE NEFINANCIARE			90.000	90.000	90.000	90.000		40.586
	71	01				Active fixe			90.000	90.000	90.000	90.000		40.586
	71	01	02			Masini, echipamente si mijloace de transport			90.000	90.000	90.000	90.000		40.586
	71	01	03			Mobilier, aparatura birou si alte active corporale								28.480
	71	01	30			Alte active fixe (inclusiv reparatii capitale)			90.000	90.000	90.000	90.000		12.106

Conducatorul compartimentului
financiar-contabil

Conducatorul institutiei



Capi- tol	Sub- capi- tol	Pa- ra- gra- f / Titlu	Ar- ti- col	Ali- ne- at	Denumire indicator	Credite de angajament			Credite bugetare		Angajamente legale bugetare	Angajamente legale	Plati efectuate	Angajamente legale de platit	Cheltuieli efective
						1	2	3	4	5					
					B										
	A														
					indemnizatii			5.000	2.000	5.000	5.000	5.000	1.854	3.146	1.854
	10	03	07		Contributia asiguratorie pentru munca			5.208.000	2.703.900	5.208.000	5.208.000	5.208.000	2.434.815	2.773.185	2.434.815
	20				TITLUL II BUNURI SI SERVICII			89.628.400	62.248.000	50.274.331	50.274.331	50.274.331	41.358.560	8.915.771	35.399.729
	20	01			Bunuri si servicii			43.681.500	31.533.500	26.743.519	26.743.519	26.743.519	19.244.399	7.499.120	15.207.645
	20	01	01		Furnituri de birou			502.000	335.100	218.478	218.478	218.478	189.154	29.324	244.394
	20	01	02		Materiale pentru curatenie			880.000	498.900	330.489	330.489	330.489	280.352	50.137	318.388
	20	01	03		Incalzit, iluminat si forta motrica			5.699.000	3.324.500	2.363.338	2.363.338	2.363.338	2.108.313	255.025	1.966.767
	20	01	04		Apa, canal si salubritate			1.858.000	1.004.000	1.256.234	1.256.234	1.256.234	583.937	672.297	538.114
	20	01	05		Carburanti si lubrifianti			5.094.500	3.204.500	2.233.723	2.233.723	2.233.723	2.011.698	222.025	1.840.291
	20	01	06		Piese de schimb			1.766.000	1.118.000	1.040.839	1.040.839	1.040.839	828.274	212.565	873.764
	20	01	07		Transport			72.000	29.000	15.636	15.636	15.636	15.636		636
	20	01	08		Posta, telecomunicatii, radio, tv, internet			549.000	394.000	295.622	295.622	295.622	243.942	51.680	238.343
	20	01	09		Materiale si prestari de servicii cu caracter functional			10.697.000	8.521.500	8.825.424	8.825.424	8.825.424	5.276.242	3.549.182	4.018.547
	20	01	30		Alte bunuri si servicii pentru intretinere si functionare			16.564.000	13.104.000	10.163.736	10.163.736	10.163.736	7.706.851	2.456.885	5.168.401
	20	02			Reparatii curente			1.996.000	1.280.000	595.366	595.366	595.366	494.785	100.581	205.542
	20	03			Hrana			5.476.200	3.434.200	2.921.621	2.921.621	2.921.621	2.612.653	308.968	2.797.258
	20	03	01		Hrana pentru oameni			5.476.200	3.434.200	2.921.621	2.921.621	2.921.621	2.612.653	308.968	2.797.258
	20	04			Medicamente si materiale sanitare			11.635.000	8.172.000	6.631.869	6.631.869	6.631.869	6.034.355	597.514	6.980.268
	20	04	01		Medicamente			2.762.000	1.828.000	1.247.256	1.247.256	1.247.256	918.115	329.141	1.385.868
	20	04	02		Materiale sanitare			3.290.000	1.726.000	1.000.847	1.000.847	1.000.847	874.785	126.062	1.211.800
	20	04	03		Reactivi			4.641.000	3.968.000	4.067.571	4.067.571	4.067.571	3.961.032	106.539	4.173.494
	20	04	04		Dezinfectanti			942.000	650.000	316.195	316.195	316.195	280.423	35.772	209.106
	20	05			Bunuri de natura obiectelor de inventar			3.458.300	2.238.300	806.571	806.571	806.571	574.456	232.115	477.392
	20	05	01		Uniforme si echipament			1.007.000	710.000	273.044	273.044	273.044	91.641	181.403	274.867
	20	05	03		Lenjerie si accesorii de pat			237.000	167.000	40.406	40.406	40.406	40.406		

Capi- tot	Sub- capi- tot	Pa- ra- graf	Gru- pa/ Titlu	Ar- ti- col	Al- ne- at	Denumire indicator	Credite de angajament		Credite bugetare		Angajamente legale	Plati efectuate	Angajamente legale de platit	Cheltuieli efective	
							aprobate la finele perioadei de raportare	aprobate la finele perioadei de raportare	aprobate la finele perioadei de raportare	aprobate la finele perioadei de raportare					
A						B	1	2	3	4	5	6	7	8-6-7	9
						PRECEDENTI SI RECUPERATE									
						IN ANUL CURENT									
6110	85	01				Plati efectuate in anii precedenti si recuperate in anul curent			23.970.000	14.344.000	-978.323	-978.323	11.344.962	12.007.961	
	85	01	01			Plati efectuate in anii precedenti si recuperate in anul curent (SF)			23.970.000	14.344.000	-978.323	-978.323	11.344.962	12.007.961	
	01					ORDINE PUBLICA SI SIGURANTA NATIONALA									
	10					CHELTUIELI CURENTE									
	10	01				TITLUL I CHELTUIELI DE PERSONAL									
	10	01	01			Cheltuieli salariale in bani	16.343.000		18.029.000	12.702.000	18.029.000	9.388.320	8.640.680	9.052.055	
	10	01	01			Salarii de baza	1.000		1.000	1.000	1.000	8.671.305	7.671.695	8.455.134	
	10	01	13			Drepturi de delegare	1.685.000		1.685.000	1.000.000	1.685.000	717.015	967.985	596.921	
	10	01	30			Alte drepturi salariale in bani	3.478.000		3.478.000	1.708.000	3.478.000	1.647.562	1.830.438	1.647.562	
	10	02				Cheltuieli salariale in natura	3.478.000		3.478.000	1.708.000	3.478.000	1.647.562	1.830.438	1.647.562	
	10	02	02			Norme de hrana	658.000		658.000	312.000	658.000	265.023	392.977	248.460	
	10	03				Contributii									
	10	03	01			Contributii de asigurari sociale de stat	109.000		109.000	36.000	109.000	34.566	74.434	34.566	
	10	03	02			Contributii de asigurari de somaj	3.000		3.000	2.000	3.000	1.092	1.908	1.092	
	10	03	03			Contributii de asigurari sociale de sanatate	30.000		30.000	12.000	30.000	11.349	18.651	11.349	
	10	03	04			Contributii de asigurari pentru accidente de munca si boli profesionale	2.000		2.000	1.000	2.000	569	1.431	569	
	10	03	06			Contributii pentru concedii si indemnizatii	5.000		5.000	2.000	5.000	1.854	3.146	1.854	
	10	03	07			Contributia asiguratorie pentru munca	509.000		509.000	259.000	509.000	215.593	293.407	199.030	
	20					TITLUL II BUNURI SI SERVICII	1.805.000		1.805.000	1.642.000	1.173.578	692.711	480.867	1.059.884	
	20	01				Bunuri si servicii	1.023.000		1.023.000	1.007.000	742.793	489.429	253.364	450.148	

Capi- tol	Sub- capi- tol	Pa- ra- gra- f	Gru- pa / Titlu	Ar- ti- col	Al- ne- at	Denumire indicator	Credite de angajament			Credite bugetare		Angajamente legale	Plati efectuate	Angajamente legale de platit	Cheltuieli efective		
							1	2	3	4	5					6	7
							A										
							B										
	20	01	01			Furnituri de birou			42.000	35.000	23.715	11.133	12.582	15.162			
	20	01	02			Materiale pentru curatenie			9.000	9.000	8.958	3.306	5.652	3.893			
	20	01	03			Incalzit, iluminat si forta motrica			225.000	225.000	222.716	151.592	71.124	131.905			
	20	01	04			Apa, canal si salubritate			26.000	17.000	26.000	15.197	10.803	15.183			
	20	01	05			Carburanti si lubrifianti			352.000	352.000	126.906	116.906	10.000	133.979			
	20	01	06			Piese de schimb			28.000	28.000	23.471	23.471		23.020			
	20	01	08			Posta, telecomunicatii, radio, tv, internet			116.000	116.000	116.000	72.154	43.846	66.266			
	20	01	09			Materiale si prestari de servicii cu caracter functional			155.000	155.000	143.731	61.151	82.580	37.536			
	20	01	30			Alte bunuri si servicii pentru intretinere si functionare			70.000	70.000	51.296	34.519	16.777	23.204			
	20	02				Reparatii curente			20.000	20.000	18.507	18.507		5.584			
	20	04				Medicamente si materiale sanitare			106.000	106.000	63.576	50.576	13.000	38.107			
	20	04	02			Materiale sanitare			71.000	71.000	43.873	30.873	13.000	30.859			
	20	04	04			Dezinfectantii			35.000	35.000	19.703	19.703		7.248			
	20	05				Bunuri de natura obiectelor de inventar			443.000	339.000	204.627	27.827	176.800	433.495			
	20	05	01			Uniforme si echipament			395.000	296.000	173.783	45	173.738	274.867			
	20	05	30			Alte obiecte de inventar			48.000	43.000	30.844	27.782	3.062	158.628			
	20	11				Carti, publicatii si materiale documentare			2.000	2.000	1.554	1.554		1.129			
	20	13				Pregatire profesionala			13.000	12.000	2.400	2.400		2.400			
	20	14				Protectia muncii			31.000	27.000	23.563	20.067	3.496	8.834			
	20	15				Munitione, furnituri si armament de natura activelor fixe pentru armata			20.000	20.000				13.598			
	20	30				Alte cheltuieli			147.000	109.000	116.558	82.351	34.207	106.589			
	20	30	03			Prime de asigurare non-viata			80.000	60.000	79.526	45.319	34.207	69.557			
	20	30	04			Chirii			50.000	32.000	31.478	31.478		31.478			

Capi- tol	Sub- capi- tol	Pa- ra- gra- f / Titlu	Gru- pa / Titlu	Al- ne- at	Denumire indicator	Credite de angajament			Credite bugetare		Angajamente legale bugetare	Angajamente legale	Plati efectuate	Angajamente legale de platit	Cheltuieli efective
						1	2	3	4	5					
A						B									
	20	30	30		Alte cheltuieli cu bunuri si servicii	17.000		17.000	17.000	5.554	5.554	5.554	5.554		5.554
	84				PLATI EFECTUATE IN ANII PRECEDENTI SI RECUPERATE IN ANUL CURENT					-49.702	-49.702	-49.702	-49.702		-49.702
	85				Titlul XIX PLATI EFECTUATE IN ANII PRECEDENTI SI RECUPERATE IN ANUL CURENT					-49.702	-49.702	-49.702	-49.702		-49.702
	85	01			Plati efectuate in anii precedenti si recuperate in anul curent					-49.702	-49.702	-49.702	-49.702		-49.702
	85	01	01		Plati efectuate in anii precedenti si recuperate in anul curent (SF)					-49.702	-49.702	-49.702	-49.702		-49.702
6510					INVATAMANT	4.735.000		4.735.000	3.242.000	2.272.650	2.272.650	2.131.036	141.614		2.352.748
	01				CHELTUIELI CURENTE	4.735.000		4.735.000	3.242.000	2.272.941	2.272.941	2.131.327	141.614		2.352.748
	10				TITLUL I CHELTUIELI DE PERSONAL	15.000		15.000	12.000	15.000	15.000	3.793	11.207		3.793
	10	01			Cheltuieli salariale in bani	13.000		13.000	10.000	13.000	13.000	3.710	9.290		3.710
	10	01	11		Fond aferent platii cu ora	13.000		13.000	10.000	13.000	13.000	3.710	9.290		3.710
	10	03			Contributii	2.000		2.000	2.000	2.000	2.000	83	1.917		83
	10	03	07		Contributia asiguratorie pentru munca	2.000		2.000	2.000	2.000	2.000	83	1.917		83
	20				TITLUL II BUNURI SI SERVICII	4.720.000		4.720.000	3.230.000	2.257.941	2.257.941	2.127.534	130.407		2.348.955
	20	01			Bunuri si servicii	772.500		772.500	520.500	236.092	236.092	229.415	6.677		254.130
	20	01	01		Furnituri de birou	27.000		27.000	24.100	6.490	6.490	6.240	250		8.567
	20	01	02		Materiale pentru curatenie	96.000		96.000	51.900	28.286	28.286	28.286			24.121
	20	01	03		Incalzit, iluminat si forta motrica	96.000		96.000	85.500	59.958	59.958	57.026	2.932		64.766
	20	01	04		Apa, canal si salubritate	49.000		49.000	26.000	14.849	14.849	13.949	900		13.778
	20	01	05		Carburanti si lubrifianti	19.500		19.500	16.500	4.990	4.990	4.700	290		6.443
	20	01	06		Piese de schimb	5.000		5.000	5.000	1.063	1.063	1.063			1.063
	20	01	07		Transport	2.000		2.000	1.000						
	20	01	08		Posta, telecomunicatii, radio, tv, internet	27.000		27.000	19.000	9.207	9.207	9.198	9		9.207

Capi- tol	Sub- capi- tol	Pa- ra- gra- f	Gru- pa / Titlu	Ar- ti- col	Ali- ne- at	Denumire indicator	Credite de angajament			Credite bugetare		Angajamente legale bugetare	Angajamente legale	Plati efectuate	Angajamente legale de platit	Cheltuieli efective
							1	2	3	4	5					
						B										
						A										
6610						SANATATE										
	01					CHELTUIELI CURENTE										
	10					TITLUL I CHELTUIELI DE PERSONAL										
	10	01				Cheltuieli salariale in bani										
	10	01	01			Salarii de baza	168.036.300		95.569.000	168.036.300	152.311.353	152.311.353	85.048.571	67.262.782	86.933.121	
	10	01	05			Sporuri pentru conditii de munca	168.036.300	95.569.000	168.036.300	153.176.596	153.176.596	85.913.814	67.262.782	86.933.121		
	10	01	06			Alte sporuri	136.211.000	74.763.000	136.211.000	132.575.500	132.575.500	71.231.914	64.979.086	71.949.073		
	10	01	11			Fond aferent platii cu ora	132.575.500	72.853.300	132.575.500	84.651.500	84.651.500	47.138.193	37.513.307	47.893.969		
	10	01	13			Drepturi de delegare	84.651.500	48.963.700	84.651.500	25.670.000	25.670.000	11.954.618	13.715.382	12.276.775		
	10	01	14			Indemnizatii de deplasare	25.670.000	12.459.900	25.670.000	12.900.000	12.900.000	6.423.473	6.476.527	6.400.327		
	10	01	17			Indemnizatii de hrana	12.900.000	6.702.600	12.900.000	500.000	500.000	219.875	280.125	219.854		
	10	01	30			Alte drepturi salariale in bani	500.000	300.000	500.000	170.000	170.000	20.812	149.188	9.762		
	10	02				Cheltuieli salariale in natura	170.000	70.000	170.000	140.000	140.000	17.004	122.996	3.849		
	10	02	06			Vouchere de vacanta	140.000	60.000	140.000	5.040.000	5.040.000	2.277.112	2.762.888	2.374.829		
	10	03				Contributii	5.040.000	2.368.400	5.040.000	1.928.700	3.504.000	1.351.407	2.152.593	900.700		
	10	03	01			Contributii de asigurari sociale de stat	3.504.000	1.928.700	3.504.000	193.500	193.500	193.430	70	193.430		
	10	03	07			Contributia asiguratorie pentru munca	193.500	193.500	193.500	193.500	193.500	193.430	70	193.430		
	20					TITLUL II BUNURI SI SERVICII	3.442.000	1.716.200	3.442.000	162.000	162.000	94.685	67.315	102.063		
	20	01				Bunuri si servicii	162.000	95.500	162.000	1.620.700	3.280.000	1.541.305	1.738.695	1.573.515		
	20	01	01			Furnituri de birou	3.280.000	1.620.700	3.280.000	20.101.000	15.605.596	14.056.616	1.548.980	14.349.083		
	20	01	02			Materiale pentru curatenie	30.465.300	6.821.000	30.465.300	6.184.536	6.184.536	5.452.813	731.723	5.439.798		
	20	01	03			Incalzit, iluminat si forta motrica	10.914.000	203.000	10.914.000	146.628	146.628	141.079	5.549	197.698		
	20	01	04			Apa, canal si salubritate	327.000	377.000	327.000	249.181	249.181	219.183	29.998	264.919		
	20	01	05			Carburanti si lubrifianti	665.000	1.505.000	665.000	505.067	505.067	472.764	32.303	425.171		
	20	01	06			Piese de schimb	990.000	91.000	990.000	48.234	48.234	37.789	10.445	39.417		
	20	01	07			Transport	91.000	352.000	91.000	234.909	234.909	203.185	31.724	210.539		
	20	01	08			Posta, telecomunicatii, radio, tv,	352.000	21.000	352.000	61	61	61	61	61		

Capi- tol	Sub- capi- tol	Pa- ra- graf	Gru- pa / Titlu col	Ali- ne- at	Denumire indicator	Credite de angajament			Credite bugetare		Angajamente legale bugetare	Angajamente legale	Plati efectuate	Angajamente legale de platit	Cheltuieli efective
						1	2	3	4	5					
A						B									
					internet			152.000	96.000	68.969	68.969	68.730	239	68.939	
20	01	09			Materiale si prestari de servicii cu caracter functional			1.942.000	1.314.000	1.101.552	1.101.552	967.950	133.602	979.893	
20	01	30			Alte bunuri si servicii pentru intretinere si functionare			4.419.000	2.391.000	2.362.479	2.362.479	1.958.393	404.086	1.995.000	
20	02				Reparatii curente			1.417.000	927.000	534.571	534.571	463.166	71.405	172.515	
20	03				Hrana			1.553.000	766.000	714.276	714.276	601.062	113.214	561.471	
20	03	01			Hrana pentru oameni			1.553.000	766.000	714.276	714.276	601.062	113.214	561.471	
20	04				Medicamente si materiale sanitare			11.483.000	8.039.000	6.550.745	6.550.745	5.968.323	582.422	6.889.536	
20	04	01			Medicamente			2.741.000	1.816.000	1.239.519	1.239.519	912.470	327.049	1.376.888	
20	04	02			Materiale sanitare			3.194.000	1.640.000	947.163	947.163	834.101	113.062	1.137.296	
20	04	03			Reactivi			4.641.000	3.968.000	4.067.571	4.067.571	3.961.032	106.539	4.173.494	
20	04	04			Dezinfectanti			907.000	615.000	296.492	296.492	260.720	35.772	201.858	
20	05				Bunuri de natura obiectelor de inventar			2.265.000	1.418.000	406.938	406.938	386.774	20.164	5	
20	05	01			Uniforme si echipament			260.000	202.000	10.887	10.887	3.248	7.639		
20	05	03			Lenjerie si accesorii de pat			225.000	160.000	40.406	40.406	40.406			
20	05	30			Alte obiecte de inventar			1.780.000	1.056.000	355.645	355.645	343.120	12.525	5	
20	06				Deplasari, deplasari, transferari			90.000	54.000	3.519	3.519	3.519		3.519	
20	06	01			Deplasari interne, deplasari, transferari			80.000	44.000	1.252	1.252	1.252		1.252	
20	06	02			Deplasari in strainatate			10.000	10.000	2.267	2.267	2.267		2.267	
20	09				Materiale de laborator			1.072.000	865.000	834.849	834.849	834.457	392	780.996	
20	11				Carti, publicatii si materiale documentare			17.000	10.000	2.287	2.287	2.287		904	
20	12				Consultanta si expertiza			3.000	1.000						
20	13				Pregatire profesionala			90.000	51.000	45.059	45.059	44.731	328	41.863	
20	14				Protectia muncii			1.347.000	1.017.000	245.138	245.138	235.852	9.286	394.877	
20	30				Alte cheltuieli			214.300	132.000	83.678	83.678	63.632	20.046	63.599	
20	30	01			Reclama si publicitate			7.000	5.000	1.574	1.574	1.574		1.574	

Capi- tol	Sub- capi- tol	Pa- ra- graf	Gru- pa / Titlu col	Ali- ne- at	Denumire indicator	Credite de angajament		Credite bugetare		Angajamente legale	Plati efectuate	Angajamente legale de platit	Cheltuieli efective	
						aprobate la finele perioadei de raportare	trimestriale cumulate	aprobate la finele perioadei de raportare	trimestriale cumulate					
A						1	2	3	4	5	6	7	8=6-7	9
B														
	10	02	06		Vouchere de vacanta			1.021.000	535.200	1.021.000	452.334	568.666	900	404.742
	10	03			Contributii			356.000	186.000	356.000	157.472	198.528	139.422	139.422
	10	03	01		Contributii de asigurari sociale de stat			665.000	349.200	665.000	294.862	370.138	265.320	265.320
	10	03	07		Contributia asiguratorie pentru munca			18.279.100	11.231.000	9.184.331	8.234.398	949.933	7.708.528	7.708.528
	20				TITLUL II BUNURI SI SERVICII			4.229.000	1.839.000	1.372.016	490.393	881.623	616.658	616.658
	20	01			Bunuri si servicii			31.000	22.000	9.311	5.595	3.716	8.429	8.429
	20	01	01		Furnituri de birou			36.000	22.000	10.200	7.948	2.252	11.377	11.377
	20	01	02		Materiale pentru curatenie			2.808.000	1.135.000	280.698	217.981	62.717	262.771	262.771
	20	01	03		Incalziti, iluminati si forta motrica			670.000	257.000	651.591	38.421	613.170	40.773	40.773
	20	01	04		Apa, canal si salubritate			23.000	13.000	14.407	4.407	10.000	20.857	20.857
	20	01	05		Carburanti si lubrifianti			11.000	10.000	575	575		575	575
	20	01	06		Piese de schimb			19.000	4.000					
	20	01	07		Transport			66.000	47.000	26.533	24.549	1.984	27.739	27.739
	20	01	08		Posta, telecomunicatii, radio, tv, internet			310.000	229.000	186.856	122.377	64.479	169.292	169.292
	20	01	09		Materiale si prestari de servicii cu caracter functional			255.000	100.000	191.845	68.540	123.305	74.845	74.845
	20	01	30		Alte bunuri si servicii pentru intretinere si functionare			46.000	20.000	6.485	488	5.997	5.153	5.153
	20	02			Reparatii curente			95.000	50.000	17.790	3.919	13.871	13.871	13.871
	20	05			Bunuri de natura obiectelor de inventar			95.000	50.000	17.790	3.919	13.871	13.871	13.871
	20	05	30		Alte obiecte de inventar			24.000	15.000	3.571	3.571	3.571	3.571	3.571
	20	06			Deplasari, detasari, transferari			24.000	15.000	3.571	3.571	3.571	3.571	3.571
	20	06	01		Deplasari interne, detasari, transferari			24.000	15.000	3.571	3.571	3.571	3.571	3.571
	20	11			Carti, publicatii si materiale documentare			4.000	3.000	818	818	818	718	718
	20	13			Pregatire profesionala			7.000	4.000	1.950	1.950	1.950	1.950	1.950

Capi- tol	Sub- capi- tol	Pa- ra- graf	Gru- pa / Titlu col	Ar- ti- col	Al- ne- at	Denumire indicator	Credite de angajament			Credite bugetare		Angajamente legale	Plati efectuate	Angajamente legale de platit	Cheltuieli efective
							aprobate la finele perioadei de raportare	trimestriale cumulate	1	2	3				
			A			B									
			20	14		Protectia muncii		23.000		16.000	8.893	8.893	8.393	500	13.183
			20	25		Cheltuieli judiciare si extrajudiciare derivate din actiuni in reprezentarea intereselor statului, potrivit dispozitiilor legale		3.000	3.000		2.380	2.380	2.380		2.380
			20	30	01	Alte cheltuieli	13.848.100		9.281.000		7.770.428	7.770.428	7.722.486	47.942	7.064.915
			20	30	02	Reclama si publicitate	28.000		16.000		15.569	15.569	14.569	1.000	15.177
			20	30	03	Protocol si reprezentare		26.000	9.000		6.064	6.064	6.064		628
			20	30	04	Prime de asigurare non-viata		18.000	11.000		6.806	6.806	6.190		6.064
			20	30	30	Chirii		13.776.100	9.245.000		7.741.989	7.741.989	7.695.663		6.806
			59			Alte cheltuieli cu bunuri si servicii	293.000		219.000		293.000	293.000	175.977		7.036.240
			59	40		TITLUL XI ALTE CHELTUIELI		293.000			293.000	293.000	175.977		152.386
						Sume aferente persoanelor cu handicap neincadrate		293.000	219.000		293.000	293.000	175.977		152.386
			84			PLATI EFECTUATE IN ANII PRECEDENTI SI RECUPERATE IN ANUL CURENT					-63.087	-63.087	-63.087		
			85			Titlul XIX PLATI EFECTUATE IN ANII PRECEDENTI SI RECUPERATE IN ANUL CURENT					-63.087	-63.087	-63.087		
			85	01		Plati efectuate in anii precedenti si recuperate in anul curent					-63.087	-63.087	-63.087		
			85	01	01	Plati efectuate in anii precedenti si recuperate in anul curent (SF)					-63.087	-63.087	-63.087		
6810						ASIGURARI SI ASISTENTA SOCIALA		3.829.000	2.338.000		3.707.957	3.707.957	1.987.529	1.720.428	1.955.487
			01			CHELTUIELI CURENTE		3.829.000	2.338.000		3.707.957	3.707.957	1.987.529	1.720.428	1.955.487
			10			TITLUL I CHELTUIELI DE PERSONAL		3.100.000	1.875.000		3.100.000	3.100.000	1.570.908	1.529.092	1.478.475
			10	01		Cheltuieli salariale in bani		3.064.000	1.841.000		3.064.000	3.064.000	1.537.190	1.526.810	1.446.705
			10	01	01	Salarii de baza		1.913.000	1.351.000		1.913.000	1.913.000	1.072.909	840.091	844.211

Capi- tol	Sub- capi- tol	Pa- ra- graf	Gru- pa / Titlu	Ar- ti- col	Al- ne- at	Denumire indicator	Credite de angajament		Credite bugetare		Angajamente legale bugetare	Angajamente legale	Plati efectuate	Angajamente legale de platit	Cheltuieli efective
							1	2	3	4					
A							B								
	10	01	05			Sporuri pentru conditii de munca			111.000	202.000	202.000	110.238	91.762	135.990	
	10	01	06			Alte sporuri			287.000	717.000	717.000	263.499	453.501	314.587	
	10	01	17			Indemnitatii de hrana			45.000	139.000	139.000	44.244	94.756	66.832	
	10	01	30			Alte drepturi salariale in bani			47.000	93.000	93.000	46.300	46.700	85.085	
	10	03				Contributii			34.000	36.000	36.000	33.718	2.282	31.770	
	10	03	07			Contributia asiguratorie pentru munca			34.000	36.000	36.000	33.718	2.282	31.770	
	20					TITLUL II BUNURI SI SERVICII			443.000	587.957	587.957	399.725	188.232	462.499	
	20	01				Bunuri si servicii			163.000	216.577	216.577	154.252	62.325	169.717	
	20	01	01			Furnituri de birou			3.000	2.167	2.167	1.708	459	2.889	
	20	01	02			Materiale pentru curatenie			13.000	22.499	22.499	12.422	10.077	14.078	
	20	01	03			Incalzit, iluminat si forta motrica			102.000	134.051	134.051	100.446	33.605	110.055	
	20	01	04			Apa, canal si salubritate			37.000	29.874	29.874	20.161	9.713	20.265	
	20	01	05			Carburanti si lubrifianti			9.000	5.540	5.540	3.300	2.240	4.160	
	20	01	06			Piese de schimb			1.000						
	20	01	08			Posta, telecomunicatii, radio, tv, internet			9.000	4.928	4.928	4.889	39	4.897	
	20	01	30			Alte bunuri si servicii pentru intretinere si functionare			41.000	17.518	17.518	11.326	6.192	13.373	
	20	03				Hrana			253.000	253.000	253.000	166.778	86.222	201.176	
	20	03	01			Hrana pentru oameni			192.000	253.000	253.000	166.778	86.222	201.176	
	20	05				Bunuri de natura obiectelor de inventar			10.000	6.500	6.500	5.323	1.177		
	20	05	01			Uniforme si echipament			1.000						
	20	05	03			Lenjerie si accesorii de pat			7.000						
	20	05	30			Alte obiecte de inventar			11.000	6.500	6.500	5.323	1.177		
	20	13				Pregatire profesionala			1.000						
	20	30				Alte cheltuieli			116.000	111.880	111.880	73.372	38.508	91.606	
	20	30	30			Alte cheltuieli cu bunuri si servicii			116.000	111.880	111.880	73.372	38.508	91.606	
	59					TITLUL XI ALTE CHELTUIELI			20.000	20.000	20.000	16.896	3.104	14.513	

Capi- tol	Sub- capi- tol	Pa- ra- gra- ful	Gr- pa / Titlu	At- ti- col	AH- ne- at	Denumire indicator	Credite de angajament		Credite bugetare		Angajamente legale 5	Angajamente legale 6	Plati efectuate 7	Angajamente legale de platit 8=6-7	Cheltuieli efective 9
							1 aprobate la finele perioadei de raportare	2 trimestriale cumulate	3 aprobate la finele perioadei de raportare	4 trimestriale cumulate					
			A			B									
			59	40		Sume aferente persoanelor cu handicap neincadrate					20.000	20.000	16.896	3.104	14.513
7010						LOCUINTE, SERVICII SI DEZVOLTARE PUBLICA					1.613.149	1.613.149	611.108	1.002.041	440.839
			01			CHELTUIELI CURENTE					1.613.149	1.613.149	611.108	1.002.041	440.839
			10			TITLUL I CHELTUIELI DE PERSONAL					1.465.000	1.465.000	555.060	909.940	270.889
			10	01		Cheltuieli salariale in bani					1.430.000	1.430.000	543.310	886.690	265.263
			10	01	01	Salarii de baza					1.234.000	1.234.000	497.356	736.644	53.834
			10	01	06	Alte sporturi					80.000	80.000	24.806	55.194	
			10	01	17	Indemnizatii de hrana					66.000	66.000	10.487	55.513	211.429
			10	01	30	Alte drepturi salariale in bani					50.000	50.000	10.661	39.339	
			10	03		Contributii					35.000	35.000	11.750	23.250	5.626
			10	03	07	Contributia asiguratorie pentru munca					35.000	35.000	11.750	23.250	5.626
			20			TITLUL II BUNURI SI SERVICII					143.149	143.149	56.048	87.101	114.233
			20	01		Bunuri si servicii					142.949	142.949	55.848	87.101	114.033
			20	01	01	Furnituri de birou					3.000	3.000			
			20	01	02	Materiale pentru curatenie					5.000	5.000			
			20	01	03	Incalzit, iluminat si forta motrica					22.000	22.000			
			20	01	04	Apa, canal si salubritate					8.000	8.000	3.715	3.715	4.401
			20	01	05	Carburanti si lubrifianti					30.000	30.000			
			20	01	06	Piese de schimb					20.000	20.000			
			20	01	08	Posta, telecomunicatii, radio, tv, internet					18.000	18.000			
			20	01	09	Materiale si prestari de servicii cu caracter functional					320.000	320.000	52.133	87.101	109.632
			20	01	30	Alte bunuri si servicii pentru intretinere si functionare					60.000	60.000			
			20	05		Bunuri de natura obiectelor de inventar					30.000	30.000			
			20	05	01	Uniforme si echipament					20.000	20.000			

Capi- tol	Sub- capi- tol	Pa- ra- graf	Gru- pa / Titlu	Ar- ti- col	Al- ne- at	Denumire indicator	Credite de angajament			Credite bugetare		Angajamente legale bugetare	Angajamente legale	Plati efectuate	Angajamente legale de platit	Cheltuieli efective
							1	2	3	4	5					
A							B									
	20	05	30			Alte obiecte de inventar			10.000	6.000						
	20	13				Pregatire profesionala			4.000	2.000						
	20	14				Protectia muncii			5.000	3.000						
	20	30				Alte cheltuieli			61.000	48.000	200			200		200
	20	30	03			Prime de asigurare non-viata			1.000	1.000						
	20	30	30			Alte cheltuieli cu bunuri si servicii			60.000	47.000	200			200		200
	59					TITLUL XI ALTE CHELTUIELI			5.000	3.000	5.000			5.000		55.717
	59	40				Sume aferente persoanelor cu handicap neincadrate			5.000	3.000	5.000			5.000		55.717
7410						PROTECTIA MEDIULUI			51.451.000	29.613.000	41.668.868			23.432.828	18.236.040	22.655.759
	01					CHELTUIELI CURENTE			51.451.000	29.613.000	41.668.868			23.432.828	18.236.040	22.655.759
	10					TITLUL I CHELTUIELI DE PERSONAL			30.503.000	16.523.000	30.503.000			14.812.718	15.690.282	15.663.277
	10	01				Cheltuieli salariale in bani			29.905.000	16.179.000	29.905.000			14.508.295	15.396.705	15.320.582
	10	01	01			Salarii de baza			25.926.000	14.449.000	25.926.000			13.261.028	12.664.972	11.958.822
	10	01	06			Alte sporuri			1.020.000	396.000	1.020.000			353.507	666.493	185.316
	10	01	17			Indemnizatii de hrana			2.085.000	1.079.000	2.085.000			855.951	1.229.049	2.426.362
	10	01	30			Alte drepturi salariale in bani			874.000	255.000	874.000			37.809	836.191	750.082
	10	03				Contributii			598.000	344.000	598.000			304.423	293.577	342.695
	10	03	07			Contributia asiguratorie pentru munca			598.000	344.000	598.000			304.423	293.577	342.695
	20					TITLUL II BUNURI SI SERVICII			20.574.000	12.862.000	10.791.868			8.431.577	2.360.291	6.802.923
	20	01				Bunuri si servicii			13.750.000	8.765.000	7.412.835			5.106.488	2.306.347	5.641.580
	20	01	01			Furnituri de birou			53.000	33.000	27.467			20.699	6.768	10.669
	20	01	02			Materiale pentru curatenie			26.000	17.000	10.877			8.719	2.158	
	20	01	03			Incalzit, iluminat si forta motrica			366.000	220.000	177.609			176.739	870	121.588
	20	01	04			Apa, canal si salubritate			72.000	43.000	24.687			19.279	5.408	18.192
	20	01	05			Carburanti si lubrifianti			4.500.000	2.700.000	2.026.146			1.837.096	189.050	1.561.066
	20	01	06			Piese de schimb			1.300.000	780.000	781.396			600.555	180.841	639.142
	20	01	07			Transport			30.000	18.000	15.000			15.000		

Capi- tol	Sub- capi- tol	Pa- ra- graf	Gru- pa / Titlu	Ar- ti- col	Ali- ne- at	Denumire indicator	Credite de angajament		Credite bugetare		Angajamente bugetare	Angajamente legale	Plati efectuate	Angajamente legale de platit	Cheltuieli efective
							aprobate la finele perioadei de raportare	trimestriale cumulate	aprobate la finele perioadei de raportare	trimestriale cumulate					
A						B	1	2	3	4	5	6	7	8=6+7	9
8710						neincadrate			5.000	3.000	5.000	5.000	1.250	3.750	9.824
						ALTE ACTIUNI ECONOMICE			2.173.000	1.696.000	2.032.289	2.032.289	1.245.366	786.923	1.077.598
	01					CHELTUIELI CURENTE			2.173.000	1.696.000	2.032.289	2.032.289	1.245.366	786.923	1.077.598
	10					TITLUL I CHELTUIELI DE PERSONAL			1.910.000	1.433.000	1.910.000	1.910.000	1.123.077	786.923	1.019.832
	10	01				Cheltuieli salariale in bani			1.847.000	1.370.000	1.847.000	1.847.000	1.097.058	749.942	997.492
	10	01	01			Salarii de baza			1.746.000	1.289.000	1.746.000	1.746.000	1.055.040	690.960	952.679
	10	01	13			Drepturi de delegare			1.000	1.000	1.000	1.000		1.000	
	10	01	17			Indemnizatii de hrana			100.000	80.000	100.000	100.000	42.018	57.982	44.813
	10	03				Contributii			63.000	63.000	63.000	63.000	26.019	36.981	22.340
	10	03	07			Contributia asiguratorie pentru munca			63.000	63.000	63.000	63.000	26.019	36.981	22.340
	20					TITLUL II BUNURI SI SERVICII			263.000	263.000	122.289	122.289	122.289		57.766
	20	01				Bunuri si servicii			95.000	95.000	35.167	35.167	35.167		25.723
	20	01	01			Furnituri de birou			11.000	11.000	2.449	2.449	2.449		
	20	01	02			Materiale pentru curatenie			2.000	2.000	488	488	488		
	20	01	03			Incalzit, iluminat si forta motrica			24.000	24.000	20.850	20.850	20.850		17.521
	20	01	04			Apa, canal si salubritate			2.000	2.000	451	451	451		351
	20	01	05			Carburanti si lubrifianti			20.000	20.000	7.500	7.500	7.500		4.970
	20	01	06			Piese de schimb			4.000	4.000					
	20	01	08			Posta, telecomunicatii, radio, tv, internet			6.000	6.000	3.298	3.298	3.298		2.771
	20	01	09			Materiale si prestari de servicii cu caracter functional			14.000	14.000	131	131	131		110
	20	01	30			Alte bunuri si servicii pentru intretinere si functionare			12.000	12.000					
	20	05				Bunuri de natura obiectelor de inventar			10.000	10.000					
	20	05	30			Alte obiecte de inventar			10.000	10.000					
	20	06				Deplasari, detasari, transferari			2.000	2.000					
	20	06	01			Deplasari interne, detasari, transferari			2.000	2.000					

Capi- tol	Sub- capi- tol	Pa- ra- graf	Gru- pa / Titlu col	Ali- ne- at	Denumire indicator	Credite de angajament		Credite bugetare		Angajamente legale	Plati efectuate	Angajamente legale de platit	Cheltuieli efective	
						aprobate la finele perioadei de raportare	trimestriale cumulate	aprobate la finele perioadei de raportare	trimestriale cumulate					
A					B	1	2	3	4	5	6	7	8=6-7	9
	20	14			Protectia muncii	2.000		2.000	2.000					
	20	30			Alte cheltuieli	154.000		154.000	154.000	87.122	87.122	87.122		32.043
	20	30	03		Prime de asigurare non-viata	5.000		5.000	5.000	2.106	2.106	2.106		2.318
	20	30	30		Alte cheltuieli cu bunuri si servicii	149.000		149.000	149.000	85.016	85.016	85.016		29.725
9910	96				excedenti/deficit secti funct	-125.000		-125.000	-125.000		9.781.551			

ROMANIA - GALATI
 PRIMAR
 Municipiu Galati

Conducatorul institutiei,
 Conducatorul compartimentului
 financiar-contabil



TOTAL JUDEȚ GALATI


DETALIEREA CHELTUIELILOR
 INSTITUTIIL PUBLICE FINANȚATE DIN VENITURI PROPRII
 SI SUBVENȚII DIN BUGETUL LOCAL
 SECȚIUNEA DE DEZVOLTARE
 30.06.2021

Capi- tol	Sub- capi- tol	Pa- ra- graf	Gru- pa / Titlu	Ar- ti- col	Al- at	Denumire indicator	Credite de angajament			Credite bugetare			Angajamente legale	Plati efectuate	Angajamente legale de platit	Cheltuieli efective			
							1	2	3	4	5	6					7	8=6-7	9
A							B												
5010						TOTAL CHELTUIELI DIN VENITURI PROPRII SI SUBVENȚII	11.317.000	10.796.000	11.317.000	10.796.000	2.399.507	1.884.864	514.643	3.126.197					
	01					CHELTUIELI CURENTE								3.893					
	58					TITLUL X PROIECTE CU FINANȚARE DIN FONDURI EXTERNE NERAMBURSABILE								3.893					
	58	01				CADRULUI FINANCIAR 2014-2020													
						Programe din Fondul European de Dezvoltare Regionala (FEDR)													
	58	01	02			Finanțarea externa nerambursabila													
	70					CHELTUIELI DE CAPITAL	11.317.000	10.796.000	11.317.000	10.796.000	2.399.507	1.884.864	514.643	3.122.304					
	71					TITLUL XIII ACTIVE NEFINANCIARE	11.317.000	10.796.000	11.317.000	10.796.000	2.399.507	1.884.864	514.643	3.122.304					
	71	01				Active fixe	600.000	600.000	600.000	600.000	564.092	564.092		38.637					
	71	01	01			Construcții													
	71	01	02			Masini, echipamente si mijloace de transport	9.495.750	9.360.500	9.495.750	9.360.500	1.625.304	1.110.687	514.617	2.792.904					
	71	01	03			Mobilier, aparatura birotica si alte active corporale	3.000	3.000	3.000	3.000	2.505	2.505		25.584					
	71	01	30			Alte active fixe (inclusiv reparatii capitale)	1.218.250	832.500	1.218.250	832.500	207.606	207.580	26	265.179					
6110						ORDINE PUBLICA SI SIGURANTA NATIONALA	220.000	220.000	220.000	220.000	218.312	218.312		323.287					
	70					CHELTUIELI DE CAPITAL	220.000	220.000	220.000	220.000	218.312	218.312		323.287					
	71					TITLUL XIII ACTIVE NEFINANCIARE	220.000	220.000	220.000	220.000	218.312	218.312		323.287					
	71	01				Active fixe	220.000	220.000	220.000	220.000	218.312	218.312		323.287					
	71	01	01			Construcții													
	71	01	02			Masini, echipamente si mijloace de transport	220.000	220.000	220.000	220.000	218.312	218.312		38.637					
	71	01	03			Mobilier, aparatura birotica si alte active corporale	208.000	208.000	208.000	208.000	207.102	207.102		207.345					
														6.092					

Capi- tol	Sub- capi- tol	Pa- ra- gra- ful	Gru- pa / Titlu	Ar- ti- col	Al- ne- at	Denumire indicator	Credite de angajament			Credite bugetare		Angajamente legale	Plati efectuate	Angajamente legale de platit	Cheltuieli efective
							1	2	3	4	5				
A							B								
6510	71	01	30			Alte active fixe (inclusiv reparatii capitale) INVATAMANT CHELTUIELI DE CAPITAL TITLUL XIII ACTIVE NEFINANCIARE	12.000	12.000	12.000	12.000	11.210	11.210	11.210	71.213	
	71	01				Active fixe	80.000	80.000	80.000	80.000	6.420	6.420	6.420	11.089	
	71	01	02			Masini, echipamente si mijloace de transport	80.000	80.000	80.000	80.000	6.420	6.420	6.420	11.089	
	71	01	03			Mobilier, aparatura birotica si alte active corporale	73.000	73.000	73.000	73.000				3.810	
	71	01	30			Alte active fixe	7.000	7.000	7.000	7.000	6.420	6.420	6.420	4.706	
6610	01	58				(inclusiv reparatii capitale) SANATATE CHELTUIELI CURENTE TITLUL X PROIECTE CU FINANTARE DIN FONDURI EXTERNE NERAMBURSABILE CADRULUI FINANCIAR 2014-2020	5.842.000	5.321.000	5.842.000	5.321.000	1.750.557	1.750.557	1.295.765	1.835.228	
	58	01				Programa din Fondul European de Dezvoltare Regionala (FEDR)	5.842.000	5.321.000	5.842.000	5.321.000	1.750.557	1.750.557	1.295.765	3.893	
	58	01	02			Finantarea externa nerambursabila	5.842.000	5.321.000	5.842.000	5.321.000	1.750.557	1.750.557	1.295.765	3.893	
	71	01				CHELTUIELI DE CAPITAL	5.842.000	5.321.000	5.842.000	5.321.000	1.750.557	1.750.557	1.295.765	1.831.335	
	71	01	01			Active fixe	5.842.000	5.321.000	5.842.000	5.321.000	1.750.557	1.750.557	1.295.765	1.831.335	
	71	01	02			Constructii	600.000	600.000	600.000	600.000	564.092	564.092	564.092	1.831.335	
	71	01	03			Masini, echipamente si mijloace de transport	4.357.250	4.222.000	4.357.250	4.222.000	1.123.984	1.123.984	669.192	1.784.107	
	71	01	03			Mobilier, aparatura birotica si alte active corporale	3.000	3.000	3.000	3.000	2.505	2.505	2.505	1.670	

Capi- tol	Sub- capi- tol	Pa- ra- graf	Gru- pa / Titlu	Ar- ti- col	Ali- ne- at	Denumire indicator	Credite de angajament			Credite bugetare		Angajamente legale	Plati efectuate	Angajamente legale de platit	Cheltuieli efective
							1	2	3	4	5				
						B									
						A									
6710			71	01	30	Alte active fixe (inclusiv reparatii capitale)	881.750	496.000	881.750	496.000	59.976	59.976	59.976	45.558	
						CULTURA, RECREERE SI RELIGIE	130.000	130.000	130.000	130.000	130.000	129.974	129.974	179.588	
			70			CHELTUIELI DE CAPITAL	130.000	130.000	130.000	130.000	130.000	129.974	129.974	179.588	
			71			TITLUL XIII ACTIVE NEFINANCIARE	130.000	130.000	130.000	130.000	130.000	129.974	129.974	179.588	
			71	01		Active fixe	130.000	130.000	130.000	130.000	130.000	129.974	129.974	179.588	
			71	01	02	Masini, echipamente si mijloace de transport								32.743	
			71	01	03	Mobilier, aparatura biroutica si alte active corporale								3.143	
7410			71	01	30	Alte active fixe (inclusiv reparatii capitale)	130.000	130.000	130.000	130.000	130.000	129.974	129.974	143.702	
						PROTECTIA MEDIULUI	4.955.000	4.955.000	4.955.000	4.955.000	294.218	234.393	234.393	736.419	
			70			CHELTUIELI DE CAPITAL	4.955.000	4.955.000	4.955.000	4.955.000	294.218	234.393	234.393	736.419	
			71			TITLUL XIII ACTIVE NEFINANCIARE	4.955.000	4.955.000	4.955.000	4.955.000	294.218	234.393	234.393	736.419	
			71	01		Active fixe	4.955.000	4.955.000	4.955.000	4.955.000	294.218	234.393	234.393	736.419	
			71	01	02	Masini, echipamente si mijloace de transport								736.419	
			71	01	30	Alte active fixe (inclusiv reparatii capitale)	4.857.500	4.857.500	4.857.500	4.857.500	294.218	234.393	234.393	736.419	
8710			71	01	30	Alte active fixe (inclusiv reparatii capitale)	97.500	97.500	97.500	97.500				40.586	
						ALTE ACTIUNI ECONOMICE	90.000	90.000	90.000	90.000				40.586	
			70			CHELTUIELI DE CAPITAL	90.000	90.000	90.000	90.000				40.586	
			71			TITLUL XIII ACTIVE NEFINANCIARE	90.000	90.000	90.000	90.000				40.586	
			71	01		Active fixe	90.000	90.000	90.000	90.000				40.586	
			71	01	02	Masini, echipamente si mijloace de transport								28.480	
			71	01	03	Mobilier, aparatura biroutica si alte active corporale	90.000	90.000	90.000	90.000				12.106	

Capi- tol	Sub- capi- tol	Pa- ra- graf	Gru- pa / Titlu col	Ali- ne- at	Denumire indicator	Credite de angajament		Credite bugetare		Angajamente legale	Plati efectuate	Angajamente legale de platit	Cheltuieli efective	
						aprobate la finele perioadei de raportare	trimestriale cumulate	aprobate la finele perioadei de raportare	trimestriale cumulate					
						1	2	3	4	5	6	7	8=6-7	9
					B	90.000	90.000	-3.196.000	90.000					
					Alte active fixe (inclusiv reparatii capitale) excedent/deficit sect dezv	90.000	90.000	-3.196.000	90.000					
9910	97													579




Conducatorul institutiei,

Conducatorul compartimentului
financiar-contabil

CONTUL DE EXECUTIE AL INSTITUTIILOR PUBLICE FINANTATE
DIN VENITURI PROPRII SI SUBVENTII DIN BUGETUL LOCAL - VENITURI
SECTIUNEA DE DEZVOLTARE
30.06.2021

Capi- tol	Sub- capi- tol	Pa- ra- gra- ful	Ar- ti- col	Ali- ne- at	Denumire indicator	Prevederi		Prevederi bugetare trimestriale cumulate	Drepturi constatate			Incasari realizate	Stingeri pe alte cai decat incasari	Drepturi constatate de incasat
						I	2		Total, din care:	din anii precedenti	din anul curent			
A						1	2	3=4+5	4	5	6	7	8=3-6-7	
B														
0001	10				TOTAL VENITURI-VENITURI PROPRII,SUBVENTII	8.121.000	7.600.000	1.885.443	1.885.443	1.885.443	1.885.443			
0002					I. VENITURI CURENTE	5.045.000	5.045.000	234.393	234.393	234.393	234.393			
2900					C. VENITURI NEFISCALE	5.045.000	5.045.000	234.393	234.393	234.393	234.393			
3300					C2. VANZARI DE BUNURI SI SERVICII	5.045.000	5.045.000	234.393	234.393	234.393	234.393			
3710					TRANSFERURI VOLUNTARE, ALTELE DECAT SUBVENTIILE	5.045.000	5.045.000	234.393	234.393	234.393	234.393			
04					Varsaminte din sectiunea de functionare	5.045.000	5.045.000	234.393	234.393	234.393	234.393			
4000	10				III. OPERATIUNI FINANCIARE	5.045.000	5.045.000	234.393	234.393	234.393	234.393			
4010					INCASARI DIN RAMBURSAREA IMPRUMUTURILOR			478.499	478.499	478.499	478.499			
					ACORDATE			478.499	478.499	478.499	478.499			
15					Sume utilizate din excedentul anului precedent pentru efectuarea de cheltuieli			478.499	478.499	478.499	478.499			
					Sume utilizate de administratiile locale din excedentul anului precedent pentru sectiunea de dezvoltare			478.499	478.499	478.499	478.499			
4100	10				IV. SUBVENTII	3.076.000	2.555.000	1.172.551	1.172.551	1.172.551	1.172.551			
4310					SUBVENTII DE LA ALTE ADMINISTRATII	3.076.000	2.555.000	1.172.551	1.172.551	1.172.551	1.172.551			
					Subventii din bugetele locale pentru finantarea cheltuielilor de capital din domeniul sanatatii	2.726.000	2.205.000	824.265	824.265	824.265	824.265			
					Subventii pentru institutii publice	350.000	350.000	348.286	348.286	348.286	348.286			



Conducatorul Departamentului
Financiar-Contabilitate

SITUATIA STOCURILOR


Lei

Nr. crt.	Denumirea stocurilor	Sold la inceputul anului	Sold la sfarsitul perioadei
1	Materii prime (ct.3010000)	103,006	105,985
2	Materiale auxiliare (ct.3020100)	498,491	289,812
3	Combustibili (ct.3020200)	370,862	362,302
4	Materiale pentru ambalat (ct.3020300)		
5	Piese de schimb (ct.3020400)	737,515	639,894
6	Seminte si materiale de plantat (ct. 3020500)		
7	Furaje (ct.3020600)		
8	Hrana (ct.3020700)	661,956	534,938
9	Alte materiale consumabile (ct.3020800)	6,890,306	6,416,778
10	Medicamente si materiale sanitare (ct.3020900)	6,169,741	5,934,578
11	Materiale de natura obiectelor de inventar în magazine (ct. 3030100)	1,467,944	1,727,814
12	Materiale de natura obiectelor de inventar în folosinta (ct. 3030200)	80,258,940	79,523,307
13	Materiale date în prelucrare în institutie (ct.300700)	43,500	43,500
14	Alte stocuri (ct.300900)	67,824	54,384
15	Produce în curs de executie (ct.3310000)		
16	Lucrari si servicii în curs de executie (ct.3320000)		
17	Semifabricate (ct.3410000)		
18	Produce finite (ct.3450000)	1,772	1,000
19	Produce reziduale (ct.3460000)		
20	Diferente de pret la produse (ct. 3480000)		
21	Bunuri confiscate sau intrate potrivit legii, în proprietatea privata a unitatilor adm-teritoriale (ct.349	6,757	6,757
22	Materii si materiale la terti (ct. 3510100)	3,494,430	3,491,289
23	Materiale de natura obiectelor de inventar aflate la terti (ct.3510200)	6,102	80,785
24	Semifabricate aflate la terti (ct.3540100)		
25	Produce finite aflate la terti (ct.3540500)		
26	Produce reziduale aflate la terti (ct.3540600)		
27	Animale aflate la terti (ct.3560000)		
28	Marfuri aflate la terti (ct.3570000)		
29	Ambalaje aflate la terti (ct.3580000)		
30	Bunuri în custodie sau în consignatie la terti (ct.3590000)		
31	Animale si pasari (ct.3610000)		
32	Marfuri (ct.3710000)		
33	Diferente de pret la marfuri (adaos comercial) (ct.3780000)		
34	Ambalaje (ct.3810000)	14,998	18,083
35	TOTAL	100,794,144	99,231,206

MENTIONATI:

- * Metodele de evaluare a stocurilor la intrare (cost de achizitie, cost de productie, valoare justa) si la iesire din gestiune (FIFO, CMP, LIFO);
- * Metodele de evidenta a stocurilor (operativ-contabila, cantitativ-valorica, global-valorica);
- * In situatii exceptionale daca se decide sa se schimbe metoda de evaluare si/sau de evidenta pentru un anumit element de stocuri, trebuie sa se evidentieze motivul schimbarii si efectul financiar asupra rezultatului exercitiului.

Conducatorul institutiei


Conducatorul compartimentului
financiar- contabil


SITUATIA CREANTELOR SI DATORIILOR

lei


Nr. crt.	Denumirea creantelor	Sold la inceputul anului	Sold la finele perioadei	Termen de lichiditate		Valoarea creantelor in valuta	Suma probabila creantelor ce nu pot
				sub 1 an	peste 1 an		
1	Imprumuturi acordate potrivit legii	0	0				
2	Debitori	0	0				
3	Creante ale bugetului local	185,498,685	224,695,092	224,695,092			
4	Creante din operatiuni comerciale si avansuri	56,442,678	60,067,002	59,124,999	942,003		
5	T.V.A de recuperat	0	0				
6	Dobanzi de incasat	0	0				
7	Alte creante	248,922,833	99,872,306	99,588,428	283,878		
8	TOTAL	490,864,196	384,634,400	383,408,519	1,225,881	0	0

lei

Nr. crt.	Denumirea datoriilor	Sold la inceputul anului	Sold la finele perioadei	Termen de lichiditate			Valoarea datoriilor in valuta
				sub 1 an	1-5 ani	peste 5 ani	
1	Imprumuturi interne	415,832,036	418,729,730			418,729,730	
2	Imprumuturi externe	0	0				
3	statului	0	0				
4	Drepturi de personal datorate	16,492,087	16,780,679	16,780,679			
5	Datorii catre bugetul de stat	24,656,403	26,239,893	26,239,893			
6	Datorii catre bugetul asigurarilor sociale de stat	14,695,918	14,970,337	14,970,337			
7	Datorii catre bugetul asigurarilor pentru somaj	996,710	997,810	997,810			
8	Datorii catre bugetul fondului national unic de asigurari sociale de sanatate	1,699,945	1,822,362	1,822,362			
9	Datorii comerciale si avansuri	55,094,685	79,118,505	79,117,583	922		
10	Bursieri si doctoranzi	0	0				
11	Dobanzi aferente imprumuturilor contractate	0	0				
12	Alte datorii	251,204,286	157,056,902	147,310,110	9,746,792		
13	TOTAL	780,672,070	715,716,218	287,238,774	9,747,714	418,729,730	0

Explicati motivele care au determinat existenta platilor restante.

Conducatorul institutiei,



Conducatorul compartimentului financiar - contabil