


UNITATEA MUNICIPIUL GALATI
Adresa Str. Domneasca, nr.54, Galati
Cod postal 80008
Telefon 0236307000
Cod de inregistrare fiscala 3814810
Cod activitate CAEN 7511

**Unitati administrativ-teritoriale
(Municipii)
(2020)**



**SITUATII FINANCIARE
la data de 30 SEPTEMBRIE 2020**

**MINISTERUL FINANTELOR PUBLICE
Cod 14.7.4**

BILANT
30.09.2020

pag.: 1 - lei -


COD	DENUMIRE INDICATORI	SOLD LA INCEPUTUL PERIOADEI	SOLD LA SFARSITUL PERIOADEI
0	TOTAL JUDET GALATI		
01003	1.Active fixe necorporale (ct.2030000+2050000+2060000+2080100+2080200+2330000-2800300-2800500-2800801-2800809-2900400-2900500-2900801-2900809-2930100*)	8.388.389	7.721.118
01004	2.Instalatii tehnice, mijloace de transport, animale, plantatii, mobilier, aparatura birotica si alte active corporale (ct.2130100+2130200+2130300+2130400+2140000+2310000-2810301-2810302-2810303-2810304-2810400-2910301-2910302-2910303-2910304-2910400-2930200*)	461.934.700	464.769.429
01005	3.Terenuri si cladiri (ct.2110100+2110200+2120101+2120102+2120201+2120301+2120401+2120501+2120601+2120901+2310000-2810100-2810201-2810202-2810203-2810204-2810205-2810206-2810207-2810208-2910100-2910201-2910202-2910203-2910204-2910205-2910206-2910207-2910208-2930200)	5.099.939.056	5.188.277.046
01007	5.Active financiare necurente (investitii pe termen lung) peste un an (ct.2600100+2600200+2600300+2650000+2670201+2670202+2670203+2670204+2670205+2670208-2960101-2960102-2960103-2960200), din care:	89.820.150	89.820.150
01008	Titluri de participare (ct.2600100+2600200+2600300-2960101-2960102-2960103)	89.811.948	89.811.948
01009	6.Creante necurente - sume ce urmeaza a fi incasate dupa o perioada mai mare de un an (ct.4110201+4110208+4130200+4280202+4610201+4610209-4910200-4960200) din care:	1.121.038	1.318.037
01010	Creante comerciale necurente - sume ce urmeaza a fi incasate dupa o perioada mai mare de un an (ct.4110201+4110208+4130200+4610201-4910200-4960200)	750.440	990.690
01015	7.TOTAL ACTIVE NECURENTE (rd.03+04+05+06+07+09)	5.661.203.333	5.751.905.780
01019	1.Stocuri (ct.3010000+3020100+3020200+3020300+3020400+3020500+3020600+3020700+3020800+3020900+3030100+3030200+3040100+3040200+3050100+3050200+3070000+3090000+3310000+3320000+3410000+3450000+3460000+3470000+3490000+3510100+3510200+3540100+3540500+3540600+3560000+3570000+3580000+3590000+3610000+3710000+3810000+/-3480000+/-3780000-3910000-3920100-3920200-3920300-3930000-3940100-3940500-3940600-3950100-3950200-3950300-3950400-3950600-3950700-3950800-3960000-3970100-3970200-3970300-3980000-4420803)	86.969.246	93.428.677
01021	Creante din operatiuni comerciale, avansuri si alte decontari (ct.2320000+2340000+4090101+4090102+4110101+4110108+4130100+4180000+4250000+4280102+4610101+4610109+4730109**+4810101+4810102+4810103+4810900+4830000+4840000+4890101+4890301-4910100-4960100+5120800) din care:	64.771.787	70.402.702
01022	Creante comerciale si avansuri (ct.2320000+2340000+4090101+4090102+4110101+4110108+4130100+4180000+4610101-4910100-4960100),din care:	38.010.730	45.567.691
010221	Avansuri acordate(ct.2320000+2340000+4090101+4090102)	1.230.496	15.540.049
01023	Creante bugetare (ct.4310100**+4310200**+4310300**+4310400**+4310500**+4310600**+4310700**+4370100**+4370200**+4370300**+4420400+4420802+4440000**+4460100**+4460200**+)		

COD	DENUMIRE INDICATORI	SOLD LA INCEPUTUL PERIOADEI	SOLD LA SFARSITUL PERIOADEI
	4480200+4610102+4610104+4630000+ 4640000+4650100+4650200 +4660401+4660402+4660500+4660900+4810101**+4810102**+ 4810103**+4810900**-4970000), din care:	332.825.880	242.753.787
01024	Creantele bugetului general consolidat (ct.4630000+4640000+4650100+ 4650200+4660401+4660402+4660500+4660900-4970000)	175.149.282	214.359.743
01025	Creante din operatiuni cu fonduri externe nerambursabile si fonduri de la buget (ct.4500100+4500300+4500501+4500502+4500503+4500504+ 4500505+4500700+4510100+4510300+4510500+4530100+4540100+ 4540301+4540302+4540501+4540502+4540503+4540504+4550100+ 4550301+4550302+4550303+4560100+4560303+4560309+4570100+ 4570201+4570202+4570203+4570205+4570206+4570209+4570301+ 4570302+4570309+4580100+4580301+4580302+4610103+4730103**+ 4740000+4760000), din care:	9.020.489	23.200.535
01026	Sume de primit de la Comisia Europeana (ct.4500100+4500300+ 4500501+4500502+4500503+4500504+4500505+4500700)	2.701.616	21.404.023
01027	Imprumuturi pe termen scurt acordate (ct.2670101+2670102+2670103+ 2670104+2670105+2670108+2670601+2670602+2670603+2670604+ 2670605+2670609+4680101+4680102+4680103+4680104+4680105+ 4680106+4680107+4680108+4680109+4690103+4690105+4690106+ 4690108+4690109)		1.584.560
01030	Total creante curente (rd.21+23+25+27)	406.618.156	337.941.584
01033	Conturi la trezorerie, casa in lei. (ct.5100000+5120101+5120501+5130101+ 5130301+5130302+5140101+5140301+5140302+5150101+5150103+5150 301 +5150500+5150600+5160101+5160301+5160302+5170101+5170301+51 70302 +5200100+5210100+5210300+5230000+5250101+5250102+5250301+52 50302 +5250400+5260000+5270000+5280000+5290101+5290201+5290301+52 90400 +5290901+5310101+5410101+5500101+5520000+5550101+5550400+55 70101 +5580101+5580201+5590101+5600101+5600300+5600401+5610101+56 10300 +5620101+5620300+5620401+5710100+5710300+5710400+5740101+57 40102 +5740301+5740302+5740400+5750100+5750300+5750400-7700000)	18.735.350	54.941.021
010331	Dobanda de incasat,alte valori,avansuri de trezorerie (ct.5180701+5320100+ 5320200+5320300+5320400+5320500+5320600+5320800+5420100)	1.153.388	1.379.567
01035	Conturi la institutii de credit, BNR, casa in valuta (ct.5110101+5110102+ 5120102+5120402+5120502+5130102+5130202+5140102+5140202+ 5150102+5150202+5150302+5160102+5160202+5170102+5170202+ 5290102+5290202+5290302+5290902+5310402+5410102+5410202+ 5500102+5550102+5550202+5570202+5580102+5580202+5580302+ 5580303+5590102+5590202+5600102+5600103+5600402+5610102+ 5610103+5620102+5620103+5620402)	1.375.590	1.374.825
01040	Total disponibilitati si alte valori (rd.33+33.1+35+35.1)	21.264.328	57.695.413
01042	6.Cheltuieli in avans (ct.4710000)	19.576.532	21.148.878
01045	7.TOTAL ACTIVE CURENTE (rd.19+30+31+40+41+41.1+42)	534.428.262	510.214.552
01046	8.TOTAL ACTIVE (rd.15+45)	6.195.631.595	6.262.120.332

COD	DENUMIRE INDICATORI	SOLD LA INCEPUTUL PERIOADEI	SOLD LA SFARSITUL PERIOADEI
01052	1.Sume necurente - sume ce urmeaza a fi platite dupa o perioada mai mare de un an (ct.2690200+4010200+4030200+4040200+4050200+4280201+4620201+4620209+5090000), din care:	821.476	1.414.027
01053	Datorii comerciale (ct.4010200+4030200+4040200+4050200+4620201)	1.496	1.496
01054	2.Imprumuturi pe termen lung (ct.1610200+1620200+1630200+1640200+1650200+1660201+1660202+1660203+1660204+1670201+1670202+1670203+1670208+1670209+1690200)	393.357.200	408.384.141
01055	3.Provizioane (ct.1510201+1510202+1510203+1510204+1510208)	5.503.521	5.503.521
01058	TOTAL DATORII NECURENTE (rd.52+54+55)	399.682.197	415.301.689
01060	1.Datorii comerciale, avansuri si alte decontari (ct.2690100+4010100+4030100+4040100+4050100+4080000+4190000+4620101+4620109+4730109+4810101+4810102+4810103+4810900+4830000+4840000+4890201+5090000+5120800), din care:	197.945.944	69.395.605
01061	Datorii comerciale si avansuri (ct.4010100+4030100+4040100+4050100+4080000+4190000+4620101), din care:	29.627.214	44.477.988
01062	2.Datorii catre bugete (ct.4310100+4310200+4310300+4310400+4310500+4310600+4310700+4370100+4370200+4370300+4400000+4410000+4420300+4420801+4440000+4460100+4460200+4480100+4550501+4550502+4550503+4620109+4670100+4670200+4670300+4670400+4670500+4670900+4730109+4810900),din care:	27.190.604	38.674.656
010631	Contributii sociale (ct.4310100+4310200+4310300+4310400+4310500+4310600+4310700+4370100+4370200+4370300)	8.494.336	15.590.381
01065	3.Datorii din operatiuni cu Fonduri externe nerambursabile si fonduri de la buget,alte datorii catre alte organisme internationale (ct.4500200+4500400+4500600+4510200+4510401+4510402+4510409+4510601+4510602+4510603+4510605+4510606+4510609+4520100+4520200+4530200+4540200+4540401+4540402+4540601+4540602+4540603+4550200+4550401+4550402+4550403+4550404+4550409+4560400+4580401+4580402+4580501+4580502+4590000+4620103+4730103+4760000)	3.241.813	70.514.640
01070	4.Imprumuturi pe termen scurt-sume ce urmeaza a fi platite intr-o perioada de pana la un an (ct.5180601+5180603+5180604+5180605+5180606+5180608+5180609+5180800+5190101+5190102+5190103+5190104+5190105+5190106+5190107+5190108+5190109+5190110+5190180+5190190)		1.584.560
01072	6.Salariile angajatilor (ct.4210000+4230000+4260000+4270100+4270300+4280101)	15.293.702	16.351.464
01073	7.Alte drepturi cuvenite altor categorii de persoane (pensii, indemnizatii de somaj, burse) (ct.4220100+4220200+4240000+4260000+4270200+4270300+4290000+4380000), din care:	2.848.428	3.083.181
01074	8.Venituri in avans (ct.4720000)	8.197.599	8.592.243
01078	10.TOTAL DATORII CURENTE (rd.60+62+65+70+71+72+73+74+75)	254.718.090	208.196.349
01079	11.TOTAL DATORII (rd.58+78)	654.400.287	623.498.038
01080	12.ACTIVE NETE = TOTAL ACTIVE - TOTAL DATORII = CAPITALURI PROPRII (rd.80=rd.46-79=rd.90)	5.541.231.308	5.638.622.294
01084	1.Rezerve, fonduri (ct.1000000+1010000+1020101+1020102+1020103+1030000+1040101+1040102+1040103+1050100+1050200+1050300+1050400+1050500+/-1060000+1060000+1320000+1330000)	5.252.355.884	5.333.132.275

COD	DENUMIRE INDICATORI	SOLD LA INCEPUTUL PERIOADEI	SOLD LA SFARSITUL PERIOADEI
01085	2.Rezultatul reportat (ct.1170000-sold creditor)	275.529.375	277.431.649
01087	4.Rezultatul patrimonial al exercitiului (ct.1210000-sold creditor)	13.346.049	28.058.370
01090	6.TOTAL CAPITALURI PROPRII (rd.84+85-86+87-88)	5.541.231.308	5.638.622.294

Conducatorul institutiei

Conducatorul compartimentului
financiar-contabil

A large, stylized handwritten signature or scribble located in the lower right quadrant of the page.


CONTUL DE REZULTAT PATRIMONIAL

30.09.2020

pag.: 1 - lei -

COD	DENUMIRE INDICATORI	An precedent	An curent
J)	TOTAL JUDET GALATI		
02002	1.Venituri din impozite, taxe, contributii de asigurari si alte venituri ale bugetelor (ct.7300100+7300200+7300201+7300202+7300203+7310100+7310200+7320100+ 7330000+7340000+7350100+7350200+7350300+7350400+7350500+7350600+ 7350601+7350602+7360100+7390000+7450100+ 7450200+7450300+7450400+ 7450500+7450700+7450900+7460100+7460200+7460300+7460900)	300.274.048	345.843.252
02003	2.Venituri din activitati economice (ct.7210000+7220000+7510100+7510200+/-7090000)	100.788.949	109.459.538
02004	3.Finantari, subventii, transferuri, alocatii bugetare cu destinatie speciala (ct.7510500+7710000+7720100+7720200+7740100+7740200+7750000+ 7760000+7780000+7790101+7790109)	120.504.730	164.853.431
02005	4.Alte venituri operationale (ct.7140000+7180000+7500000+7500100+7500200 +7510300+7510400+7810200+7810300+7810401+7810402+7770000)	65.108.563	66.071.537
02006	TOTAL VENITURI OPERATIONALE (rd.02+03+04+05)	586.676.290	686.227.758
02008	1.Salarii si contributiile sociale aferente angajatilor (ct.6410000+6420000+6450100+ 6450200+6450300+6450400+6450500+6450600+6450700+6450800+6460000+ 6470000)	216.379.989	238.736.426
02009	2.Subventii si transferuri (ct.6700000+6710000+6720000+6730000+6740000+ 6750000+6760000+6770000+6780000+6790000)	136.905.698	139.731.021
02010	3.Stocuri, consumabile, lucrari si servicii executate de terti (ct.6010000+6020100+ 6020200+6020300+6020400+6020500+6020600+6020700+6020800+6020900+ 6030000+6060000+6070000+6080000+6090000+6100000+6110000+6120000+ 6130000+6140000+6220000+6230000+6240100+6240200+6260000+6270000+ 6280000+6290100)	138.837.851	174.995.895
02011	4.Cheltuieli de capital, amortizari si provizioane (ct.6810100+ 6810200+6810300+6810401+6810402+6820101+6820109+ 6820200+6890100+6890200)	82.845.406	88.693.128
02012	5. Alte cheltuieli operationale (ct.6350100+6540000+6580101+6580109)	3.809.156	3.472.113
02013	TOTAL CHELTUIELI OPERATIONALE (rd.08+09+10+11+12)	578.778.100	645.628.583
02015	- EXCEDENT (rd.06-rd.13)	7.898.190	40.599.175
02017	IV.VENITURI FINANCIARE (ct.7630000+7640000+7650100+7650200+7660000+ 7670000+7680000+7690000+7860300+7860400)	425.345	17.202
02018	V. CHELTUIELI FINANCIARE (ct.6630000+6640000+6650100+6650200+6660000+ 6670000+6680000+6690000+6860300+6860400+6860800)	10.416.973	12.984.935
02021	- DEFICIT (rd.18-rd.17)	9.991.628	12.967.733
02023	- EXCEDENT (rd.15+20-16-21)	2.093.438	27.631.442
02024	- DEFICIT (rd.16+21-15-20)	2.625.620	1.663.242
02025	VIII. VENITURI EXTRAORDINARE (ct.7910000)	2.582.889	1.236.314
02026	IX. CHELTUIELI EXTRAORDINARE (ct.6900000+6910000)	42.731	426.928
02028	- EXCEDENT (rd.25-rd.26)		28.058.370
020292	- EXCEDENT (rd.23+28-24-29)	2.050.707	
020293	- DEFICIT (rd.24+29-23-28)		28.058.370
02031	- EXCEDENT (rd.29.2-29.4)	2.050.707	
02032	- DEFICIT (rd.29.3+29.4)		

Conducatorul institutiei





Conducatorul compartimentului
financiar-contabil

SITUAȚIA FLUXURILOR DE TREZORERIE

- lei -

DENUMIREA INDICATORULUI	Cod rand	SITUAȚIA FLUXURILOR DE TREZORERIE														
		1	2	3	4	10	11	12	13	14	15	16	17	18	19	
A	B															
I. NUMERAR DIN ACTIVITATEA OPERATIONALA	01															
1. Incasari	02	786,238,986	62,564,315		473,672,470	117,205,860	101,776,390	2,196,276								
2. Plati	03	842,604,119	62,178,796		338,846,029	110,619,000	98,241,726	1,984,581								
3. Numerar net din activitatea operationala (rd.02-rd.03)	04	145,634,867	385,519		134,826,441	6,586,860	3,534,664	211,695								
II. NUMERAR DIN ACTIVITATEA DE INVESTITII	05															
1. Incasari	06	3,258,163			3,258,002	161										
2. Plati	07	113,247,261			78,403,534	4,077,885	1,103,945	4,200								
3. Numerar net din activitatea de investitii (rd.06-rd.07)	08	(110,489,098)			(75,145,532)	(4,077,724)	(1,103,945)	(4,200)								
III. NUMERAR DIN ACTIVITATEA DE FINANTARE	09															
1. Incasari	10	31,742,267			29,097,795	1,467,723		116,837								
2. Plati	11	29,097,795			(29,097,795)	(1,467,723)		(116,837)								
3. Numerar net din activitatea de finantare (rd.10-rd.11)	12	2,644,462														
IV. CREȘTEREA (DESCĂȘTEREA) NETĂ DE NUMERAR SI ECHIVALENT DE NUMERAR	13	37,790,231	385,519		30,593,114	3,976,859	2,430,719	324,332								
V. NUMERAR SI ECHIVALENT DE NUMERAR LA ÎNCEPUTUL PERIOADEI	14	18,736,350			812,707	5,883,147	312,865	742,042								
sume recuperate din excedentul anului precedent	14.1	8,100,000				8,100,000										
sume utilizate din excedentul anului precedent	14.2	9,684,560														
sume transferate din disponibilitati neutralizate	14.3	0														
VI. NUMERAR SI ECHIVALENT DE NUMERAR LA SFARȘITUL PERIOADEI (rd.13+rd.14+rd.14.1-14.2-14.3)	15	54,941,021	385,519		31,395,821	8,392,293	2,745,584	949,537								



VIZA TREZORERIEI

[Handwritten signature]

30. OCT. 2020

SITUATIA FLUXURILOR DE TREZORERIE

30.09.2020

pag.: 1



- lei -

COD	DENUMIRE INDICATORI	Total	Casa ct. 5310101	Buget de stat ct. 5200100/7700000	Buget local ct. 5210100/7700000	Buget asigurari sociale de stat ct. 5250101+/5250102/7700000	Buget asigurari pentru somaj ct. 5740101+/5740102/7700000	Buget Fond national unic de asigurari sociale de sanatate ct. 5710100/7700000	Buget Fond pentru mediu ct. 5750100/7700000	Buget trezoreria statului ct. 5240100/7700000	Buget institutii publice financiare integral din venituri proprii ct. 5600101/7700000	Buget institutii publice financiare din venituri proprii si subventii ct. 5610101/7700000	Buget activitati financiare din venituri proprii si activitati de privatizare ct. 5620101/7700000	Buget imprumuturi externe si interne ct. 5130101+/5140101+/5160101+/5170101/7700000	Buget fonduri externe nerambursabile (sursa D) ct. 5150103/7700000	Alte disponibilitati (ct.5XX)	
0	TOTAL JUDEI GALATI																
03002	1. Incasari	788.238.986	62.504.315		473.672.376						117.205.866	101.776.300	2.196.276			30.823.675	
03003	2. Plati	642.604.119	62.178.796	338.846.029	338.846.029						110.619.900	98.241.726	1.984.583			30.733.987	
03004	3. Numerar net din activitatea operationala (rd.02-rd.03)	145.634.867	385.519		134.826.411						6.586.869	3.534.664	211.695			89.688	
03006	1. Incasari	3.258.163			3.258.062						161						
03007	2. Plati	113.247.261			78.403.534						4.077.888	1.103.945	4.206				
03008	3. Numerar net din activitatea de investitii (rd.06-07)	-110.489.698			-75.143.532						-4.077.724	-1.103.945	-4.206				
03010	1. Incasari	31.712.227			29.197.795						1.467.723		116.517				
03011	2. Plati	26.077.795															
03012	3. Numerar net din activitatea de finantare (rd.10-rd.11)	2.644.462			-29.697.795						1.467.723		116.837				
03013	IV.CRESTEREA (DESCRESTEREA) NETA DE NUMERAR SI ECHIVALENT DE NUMERAR (rd.04+rd.08+rd.12)	37.796.231	385.519		30.583.114						3.976.859	2.430.719	324.312			89.688	
03014	V. NUMERAR SI ECHIVALENT DE NUMERAR LA INCEPUTUL ANULUI	18.735.330			812.709						5.883.147	312.865	742.042				
030141	-sume recuperate/primate in excedentul anului precedent	8.166.666									8.100.696						
030142	-sume utilizate/transferate din excedentul anului precedent	9.684.560									9.567.725		116.837				
03015	VI.NUMERAR SI ECHIVALENT DE NUMERAR LA SFARSITUL PERIOADEI (rd.13+rd.14+rd.14.1-rd.14.2-rd.14.3)	51.911.021	385.519		31.953.821						4.392.283	2.743.564	949.537				11.674.277

Conducatorul institutiei

Conducatorul compartimentului financiar- contabil

Viza trezoreriei



[Handwritten signature]


SITUATIA FLUXURILOR DE TREZORERIE

30.09.2020

pag.: 1 - lei -

COD	DENUMIRE INDICATORI	Total	Casa in valuta	Alte disponibilitati
0	TOTAL JUDET GALATI	93.265.608		93.265.608
04002	1. Incasari	93.272.785		93.272.785
04003	2. Plati			
04004	3. Numerar net din activitatea operationala (rd.02-rd.03)	-7.177		-7.177
04013	IV CRESTEREA (DESCRESTEREA) NETA DE NUMERAR SI ECHIVALENT DE NUMERAR (rd.04+rd.08+rd.12)	-7.177		-7.177
04014	V NUMERAR SI ECHIVALENT DE NUMERAR LA INCEPUTUL PERIOADEI	1.375.590		1.375.590
04015	1. Diferente de curs favorabile	9.339		9.339
04016	2. Diferente de curs nefavorabile	2.927		2.927
04017	VI NUMERAR SI ECHIVALENT DE NUMERAR LA FINELE PERIOADEI(rd.13+14+15-16)	1.374.825		1.374.825

Conducatorul institutiei




Conducatorul compartimentului
financiar-contabil

SITUATIA FLUXURILOR DE TREZORERIE

DENUMIREA INDICATORULUI	Cod rand	TOTAL	ct. 5310402.02		Total din care:	5120102.02.		5150102.02.	5120402.02.	5150102.02.	5160102.02.C	550.01.02
			1	2		3	A					
A	B											
I. NUMERAR DIN ACTIVITATEA OPERATIONALA	01	93,265,608			93,265,608	61,670,618			1424026	540	30157697	12727
1. Incasari	02	93,272,785			93,272,785	62,042,345			1072203	540	30157697	
2. Plati	03	(7,177)			(7,177)	(371,727)			0	0	0	12727
3. Numerar net din activitatea operationala (rd. 02-rd.03)	04											
II. NUMERAR DIN ACTIVITATEA DE INVESTITII	05											
1. Incasari	06	0			0							
2. Plati	07	0			0					0		0
3. Numerar net din activitatea de investitii (rd.06-07)	08											
III. NUMERAR DIN ACTIVITATEA DE FINANTARE	09											
1. Incasari	10	0			0							
2. Plati	11	0			0					0		0
3. Numerar net din activitatea de finantare (rd.10- rd. 11)	12											
IV. CRESTEREA (DESCRSTEREA) NETA DE NUMERAR SI ECHIVALENT DE NUMERAR	13	(7,177)			0	(371,727)			0	351823	0	12727
RD.04+RD.08+RD.12												
V. NUMERAR SI ECHIVALENT DE NUMERAR	14	1,375,590			0	470,986			0	530,359	0	374,245
LA INCEPTUL PERIOADEI	15	9,339			9,339					9339		
1.Diferente de curs favorabile	16	2,927			2,927					2927		
2.Diferente de curs nefavorabile												
VI. NUMERAR SI ECHIVALENT DE NUMERAR LA SFARSITUL PERIOADEI (rd.13+rd.14)	17	1,374,825			0	99,259			0	888,594	0	386,972

Conducatorul institutiei,

Conducatorul compartimentului
financiar - contabil

Situatia activelor si datoriilor institutiilor publice
din administratia locala
30.09.2020


pag.: 1 - lei -

COD	DENUMIRE INDICATORI	Sold la inceputul anului	Sold la sfarsitul perioadei
	TOTAL JUDET GALATI		
18004	Numerar in lei in casieria institutiilor publice locale si ale institutiilor publice de subordonare locala,(ct.5310101)		385.519
18005	Disponibilitati in lei ale institutiilor publice locale si ale institutiilor publice de subordonare locala, la trezorerii (ct.5100000+5120101+5120501+5150101+5150103+5150500+5150600+5160101+5160301+5160302+5170101+5170301+5170302+5210100+5210300+5280000+5290201+5290301+5290400+5290901+5410101+5500101+ 5520000+5550101+5570101+5580101+5580201+5600101+5600300+5610101+5610300+5620101+5620300-7700000), din care:	18.735.350	54.555.502
180051	Disponibilitati in lei din imprumuturi interne si externe contractate de autoritatile administratiei publice locale (ct.5160101)		30.157.697
18008	Total (in baze cash) (rd.04+05)	18.735.350	54.941.021
18010	Total (in baze accrual)(rd.08+09)	18.735.350	54.941.021
18023	Alte valori (ct.5320100+5320200+5320300+5320400+5320500+5320600+5320800)	1.153.388	1.379.567
18032	Disponibilitati ale institutiilor publice locale si ale institutiilor de subordonare locala la institutiile de credit rezidente (ct.5110101+5110102+5120102+5120402+5120502+5150102+5150202+5160102+5160202+5170102+5170202+5290202+5290302+5290902+5500102+5550102+5550202+5570202+5580102+5580302+5600102+5600103+5610102+5610103+5620102+5620103), din care:	1.375.590	1.374.825
18036	Total (in baze cash) (rd.32+35)	1.375.590	1.374.825
18038	Total (in baze accrual) (rd.36+37)	1.375.590	1.374.825
18051	Disponibilitati ale institutiilor publice aflate la alti rezidenti (terti) (ct.4610109+4610209+2670108+2670208)	8.202	8.202
18052	Total (in baze cash) (rd.51)	8.202	8.202
18131	Actiuni necotate detinute de autoritatile locale la societati nefinanciare (ct.2600200-2960102)(S11)	89.811.948	89.811.948
18134	Total (la valoarea contabila neta (la valoarea de intrare mai putin ajustarile cumulate pentru pierderea de valoare) (rd.131+132+133)	89.811.948	89.811.948
18157	Creante comerciale necurente legale de livrari de bunuri si servicii de catre autoritatile locale sau de institutii subordonate acestora (ct.4110201+4110208+4130200+4610201-4910200-4960200) Total (rd.158+159+160+164) din care:	750.440	990.690
18159	- de la societati nefinanciare (S11),	750.440	990.690
18165	Creante comerciale curente legate de livrari de bunuri si servicii de catre autoritatile locale sau de institutii subordonate acestora(ct.2320000+2340000+4090101+4090102+4110101+4110108+4130100+4180000+4610101-4910100-4960100) Total(rd.166+167+168+172)din care de la:	38.010.730	45.567.691
18166	-de la gospodariile populatie (S14)	10.313.168	11.061.095
18167	-de la societati nefinanciare (S11)	22.988.377	34.189.548
18168	-de la institutiile publice, din care: (rd.169+170+171)	4.709.185	317.048
18171	-Fonduri de securitate sociala(S1314)	4.709.185	317.048
181711	-din care: creantele unitatilor sanitare cu paturi fata de Casele de Sanatate	4.709.185	317.048
18176	1.Creante ale bugetului local (ct.4640000-4970000). Total (rd.177+178+179+183), din care:	175.149.282	214.359.743
18177	- de la gospodariile populatie (S14)	79.892.823	91.823.121
18178	- de la societati nefinanciare (S11)	95.256.459	122.536.622
18185	Total creante (rd.176+184)	175.149.282	214.359.743
18191	Sume de primit de la Autoritatea de Certificare / Autoritatile de Management / Agentiile de Plati - FONDURI EXTERNE NERAMBURSABILE		

COD	DENUMIRE INDICATORI	Sold la inceputul anului	Sold la sfarsitul perioadei
	POSTADERARE	5.612.234	1.570.297
	(ct.4580301)		
8192	Sume de primit de la Autoritatea de Certificare / Autoritatile de Management / Agentiile de Plati - FONDURI DE LA BUGET (ct.4580302)	706.639	226.215
8194	Sume de primit de la Comisia Europeana/alti donatori reprezentand venituri ale bugetului general consolidat-FONDURI EXTERNE NERAMBURSABILE		
	POSTADERARE(ct.4500504+4500505). Total, din care:(rd.195+196)	2.701.616	21.404.023
18195	Sume de primit de la Comisia Europeana/alti donatori-reprezentand venituri ale bugetului consolidat- buget local - FONDURI EXTERNE NERAMBURSABILE		
	POSTADERARE (ct.4500504)	2.701.616	21.404.023
182671	Sume primite din excedentul anului precedent pentru acoperirea golurilor temporare de		
	casa si pentru finantarea cheltuielilor sectiunii de dezvoltare		1.584.560
	(ct.5190107+5190190)		1.584.560
18268	Total(in baze cash)(rd.262+266+267+267.1)		1.584.560
18275	Total (in baze accrual) (cash+dobanzi) (rd.268+274)		
18286	Credite pe termen lung primite (contractate, garantate, asimilate,etc)		
	de institutiile publice locale (ct.1620200+1630200+1670201+1670202+	393.357.200	408.384.141
	1670203+1670209).Total (rd.287+288+289+289.1) din care acordate de:	311.472.242	408.384.141
18287	- Societati care accepta depozite, exclusiv banca centrala (S122)		
18289	- Nerezidenti(State membre si institutii si organisme ale Uniunii Europene, State nonmembre si organizatii internationale nerezidente ale Uniunii		
	Europene)(S21,S22)	69.193.397	
182891	- Administratia centrala (exclusiv fondurile de securitate sociala) (S1311)		
	Credite pe termen lung primite din venituri din privatizare de catre	12.691.561	
	institutiile publice din administratia locala (ct.1620200+1670203)	393.357.200	408.384.141
18290	Total (in baze cash)(rd.286)		
18312	Datorii comerciale necurente legale de livrari de bunuri si servicii (ct.4010200+		
	4030200+4040200+4050200+4620201). Total (rd.313+314+318+319),		
	din care catre:	1.496	1.496
		1.496	1.496
18313	- Societati nefinanciare(S11)		
18320	Datorii comerciale curente legate de livrari de bunuri si servicii (ct.4010100+		
	4030100+ 4040100+4050100+4080000+4190000+4620101).	29.627.214	44.477.988
	Total (rd.321+322+326+327) din care catre:	29.627.214	44.477.988
18321	-Societati nefinanciare (S11)		
18331	Datoriile institutiilor publice din administratia locala catre bugete (ct.4310100+		
	4310200+4310300+4310400+4310500+4310600+4310700+4370100+4370200+	27.190.604	38.674.656
	4370300+4420300+4420801+4440000+4460100+4460200+4480100)		
18332	Salariile angajatilor (ct.4210000+4230000+4260000+4270100+4270300+	15.293.702	16.351.464
	4280101)		
18333	Alte drepturi cuvenite altor categorii de persoane (ct.4260000+4270200+4270300+	2.848.428	3.083.181
	4290000+4380000)	45.332.734	58.109.301
18335	Total (rd.331+332+333+334)		
18341	Avansuri primite de la Autoritatile de Certificare / Autoritatile de Management / Agentiile de Plati - FORNDURI EXTERNE NERAMBURSABILE		
	POSTADERARE	2.734.497	70.514.640
	SI FONDURI DE LA BUGET(ct.4580501+4580502)		
183421	Provizioane necurente (ct.1510201+1510202+1510203+1510204+1510208), din		
	care:	5.503.521	5.503.521
183423	Provizioane necurente reprezentand drepturi de natura salariala stabilite in		
	favoarea		
	personalului din sectorul bugetar prin titluri devenite executorii (din soldul		

COD	DENUMIRE INDICATORI	Sold la inceputul anului	Sold la sfarsitul perioadei
ct.1510203)	Conducatorul institutiei	5.503.521	5.503.521

Conducatorul compartimentului
financiar-contabil




DISPONIBIL DIN MIJLOACE CU DESTINATIE SPECIALA

30.09.2020

- lei -

DENUMRE INDICATORI	COD	DISPONIBIL LA INCEPUTUL ANULUI	INCASARI	PLATI	DISPONIBIL LA SFARSITUL PERIOADEI
TOTAL JUDET GALATI	0				
TOTAL (rd.02 la 15)	05001	9.904.691	4.608.286	5.141.240	9.371.737
- Sume primite ca donatii si sponsorizari (ct.5500101,ct.5500102/analitice distincte)	05002	575.949		392.808	183.141
- Garantii materiale retinute gestionarilor conform Legii nr.22/1969 (ct.5500101,ct.5500102/analitice distincte)	05003	374.245	12.727		386.972
- Alte disponibilitati cu destinatie speciala (ct.5500101,ct.5500102/analitice distincte)	05011	8.954.497	4.595.559	4.748.432	8.801.624

Conducatorul institutiei,



Conducatorul compartimentului
financiar-contabil

DISPONIBIL DIN MIJLOACE CU DESTINATIE SPECIALA

30.09.2020

Denumire indicatori	Nr. Rand	Disponibil la inceputul perioadei	Incasari	Plati	Disponibil la sfarsitul perioadei
	C	1	2	3	4
Total	01	9.904.691	4.608.286	5.141.240	9.371.737
Sume primite ca donatii si sponsorizari(ct.550/analitic distinct)	02	575.949		392.808	183.141
Garantii materiale retinute gestionarilor conform Legii nr.22/1969(ct.550/analitic distinct)	03	374.245	12.727	0	386.972
Sume primite din fondurile de contrapartida constituite potrivit legii(ct.550/analitic distinct)	04				0
Paza obstesca comunală(ct.550/analitic distinct)	05				0
nou nascuti conform legii 416/2001(ct.550,04)	06	0	0	0	0
Disponibil din fonduri cu destinatie speciala reprezentand sprijin producatorilor agricoli conform OUG nr.72/2003(ct.550/analitic distinct)	07				0
Disponibil primite din credite externe pentru finantarea Programului de pietruire a drumurilor comunale(ct.550/analitic distinct)	08				0
Sume primite din fondul de tezaur(ct.550/analitic distinct)	09				0
Sume primite din fondul de rulment(ct.550/analitic distinct)	10				0
Alte disponibilitati cu destinatie speciala(ct.550/analitic distinct)	11	8.954.497	4.595.559	4.748.432	8.801.624
		562.032	1.544.727	1.584.333	522.426
530101		8.006.061	48.431		8.054.492
500213		386.404	3.002.401	3.164.099	224.706
5076		8.954.497	4.595.559	4.748.432	8.801.624
TOTAL					

Ordonator de credite



Conducatorul compartimentului
financiar-contabil

Situația plăților efectuate și a sumelor declarate pentru cota-parte aferenta cheltuielilor finanțate din FEN postaderare


30.09.2020

Pag.: 1 - lei -

Cod indicator	Denumirea programului cu finanțare UE	din care:		01	02	03	04	05	06	07	08	09	10	11	12	13	Suma rezultate din nereguli din anii anteriori	Suma rezultate din nereguli deduse din sumele solicitate la rambursare aferente cheltuielilor efectuate în anul curent și în anii anteriori
		Plăți efectuate de la titlul 56 și 58	Plăți efectuate pentru cota-parte FEN (alineat02)															
14032	Programa de Dezvoltare Regională (FEDR) (580-1)	24.538.808	20.304.197					14.296.113										
14030	Programa de Dezvoltare Regională (FEDR) (580-1)	24.538.808	20.304.197					14.296.113										

Conducătorul compartimentului financiar-contabil

Conducătorul instituției



[Handwritten signature]

Situatia platilor efectuate si a sumelor declarate pentru cota-parte aferenta cheltuielilor finantate din FEN postaderare


30.09.2020

Pag.: 1 - lei -

Cod indicator	Denumirea programului cu finantare UE	Plati efectuate de la titlul 56 si 58	din care:		Suma in curs de solicitare la rambursare in anul curent aferente cheltuielilor efectuate in anul anterior	Suma in curs de solicitare la rambursare aferenta cheltuielilor efectuate in anul curent	Suma solicitata la rambursare in anul curent aferente cheltuielilor efectuate in cursul anilor anteriori de autorizare	Suma rambursata in anul curent aferente cheltuielilor efectuate in anii anteriori	Sume neautorizate de autoritatile de management aferente cheltuielilor efectuate in anul curent	Sume neautorizate de autoritatile de management aferente cheltuielilor efectuate in anii anteriori	Prefinantare dedusa din sumele solicitate la rambursare aferenta cheltuielilor efectuate in anii anteriori	Prefinantare dedusa din sumele solicitate la rambursare aferente cheltuielilor efectuate in anii anteriori	Sume rezultate din nereguli aferente cheltuielilor efectuate in anii anteriori	Sume rezultate din nereguli deduse din sumele solicitate la rambursare aferente cheltuielilor efectuate in anul curent		
			Plati efectuate pentru cota-parte FEN (alineați2)	Plati efectuate pentru cota-parte FEN												
		01	02	03	04	05	06	07	08	09	10	11	12	13	14	15
15032	Programa de Dezvoltare Regionala (FEDR) (580.1)	A								1.666						
15040	Total (cod01 la 39.6)									1.666						

Conducatorul institutiei

Conducatorul compartimentului financiar-chiabil




Situatia platilor efectuate si a sumelor declarate pentru cota-parte aferenta cheltuielilor finantate din FEN postaderare
30.09.2020

Pag: 1 - lei -

cod di- tor	Denumirea programului cu finantare UE	din care:		din care:												
		Plati efectuate de la titlul 56 si 58	Plati efectuate pentru cota-parte FEN (alineat02)	Sume in curs de rambursare aferente cheltuielilor efectuate in anul curent	Sume in curs de solicitare la rambursare in anul curent aferente cheltuielilor efectuate in anul anterior	Sume solicitate la rambursare aferenta cheltuielilor efectuate in anul curent	Sume rambursate aferente cheltuielilor efectuate in anul curent	Sume rambursate aferente cheltuielilor efectuate in anul anterior	Sume neautorizate de autoritatile de management aferente cheltuielilor efectuate in anul curent	Sume neautorizate de autoritatile de management aferente cheltuielilor efectuate in anii anteriori	Prefinantare dedusa din sumele solicitate la rambursare aferenta cheltuielilor efectuate in anii anteriori	Prefinantare dedusa din sumele solicitate la rambursare aferente cheltuielilor efectuate in anul curent	Sume rezultate din nereguli aferente cheltuielilor efectuate in anul curent si in anii anteriori	Sume rezultate din nereguli deduse din sumele solicitate la rambursare aferente cheltuielilor efectuate in anul curent		
		01	02	03	04	05	06	07	08	09	10	11	12	13	14	15
032	Programa de Dezvoltare Regionala (FEDR) (5801)	48.783.617	32.404.633	13.813.396		18.591.237	526.184	446.568	17.870.504	7.199.804			191.549	1.866.451		
033	Programa din Fondul Social European (FSE) (5802)	2.444.372	2.075.577	1.582.515		492.834			469.484	153.636			23.350	23.350		
036	Programul din Fondul European pentru Pescuit si Afaceri Maritime (FEPM) (5805)	51.227.989	34.480.010	15.395.939		19.084.071	526.184	446.568	18.339.988	35.152			217.899	1.889.801		
040	Total (cod01 la 39.6)															

Conducatorul institutiei

Conducatorul compartimentului
financiar - contabil

Handwritten signature or mark.


Situatia platilor efectuate
din fonduri externe nerambursabile (FEN) postaderare (titlul 56 si titlul 58) la data de
30.09.2020

Pag.: 1 - lei -

Denumirea sursei de finantare	Pag.: 1 - lei -										
	01	02	03	04	05	06	07	08	09	10	11
	Buget de stat (s 01- stat)	Buget local (s 02- local)	Bugetul asigurarilor sociale de stat (s 03- bass)	Bugetul asigurarilor pentru somaj (s 04- somaj)	Bugetul fondului national unic de asigurari sociale de sanatate (s05- sanatate)	Bugetul institutiilor publice si activitatilor finantate integral sau partial din venituri proprii (s10-local)	Bugetul fondurilor externe nerambursabile (s08-stat+ asigurari+ local)	Bugetul creditelor externe (s06- stat+ local)	Bugetul creditelor interne (s07- stat+ local)	Bugetul institutiilor publice si activitatilor finantate integral sau partial din venituri proprii (s20- stat+ asigurari+ autonome)	Bugetul institutiilor publice si activitatilor finantate integral din venituri proprii (s10- stat+ autonome)
A	01	02	03	04	05	06	07	08	09	10	11
TOTAL JUDET GALATI											
Total plati (titlul VIII cod56+ titlul X cod58) (rd.2+rd.11)		51.227.989							24.558.305		
Total plati (titlul X cod58)		51.227.989							24.558.305		
Cheltuieli de personal (titlul I)		1.196.554									
Bunuri si servicii (titlul II)		1.889.577									
Subventii (titlul IV)		173.850									
Active nefinanciare (titlul XIII)		47.968.008							24.558.305		

Conducatorul institutiei

Conducatorul compartimentului financiar-contabil




[Handwritten signature]

I. PLATI RESTANTE
30.09.2020

pag. 1 - lei -

DENUMIRE INDICATORI	COD	Sold la inceputul anului	Sold la finele perioadei	
			TOTAL	Din care: aferent sumelor angajate cu prevederi bugetare
TOTAL JUDET GALATI	0			
PLATI RESTANTE-TOTAL (rd.150+300) din care:	40001	2.052.795	8.408.423	8.408.423
-sub 30 de zile(rd.151+301)	40002	1.718.478	7.562.261	7.562.261
- peste 30 de zile (rd.152+302)	40003	334.317	846.162	846.162
PLATI RESTANTE - TOTAL SECTIUNEA DE FUNCTIONARE (rd.160+170+240+250+270+280+290) din care:	40150			
-sub 30 de zile(rd.161+171+241+251+271+281+291)	40151	2.052.795	8.361.347	8.361.347
- peste 30 de zile (rd.162+172+242+252+272+282+292)	40152	334.317	846.162	846.162
Plati restante catre furnizori,creditori din operatii comerciale (ct.4010100,ct.4030100,ct.4620101,ct.4620109) (rd.161+162+163+165+166) din care:	40160			
-sub 30 de zile	40161	2.052.795	5.758.199	5.758.199
- peste 30 de zile	40162	1.718.478	4.912.037	4.912.037
Plati restante fata de bugetul general consolidat (rd.171+172+173+174+175)(ct.4310100+4310200+4310300+4310400+4310500+4310600+4310700+4370100+4370200+4370300+4420300+4440000+4460100+4460200+4480100),din care:	40170			
-sub 30 de zile	40171		2.603.148	2.603.148
PLATI RESTANTE-TOTAL SECTIUNEA DEZVOLTARE (rd.310+320+330), din care:	40300		47.076	47.076
- sub 30 de zile(rd.311+321+331)	40301		47.076	47.076
Plati restante catre furnizori,creditori din operatii comerciale (ct.4040100,ct.4050100,ct.4620101,ct.4620103,ct.4620109) (rd.311+312+313+315+316),din care:	40310			
- sub 30 de zile	40311		47.076	47.076

Conducatorul institutiei




Conducatorul compartimentului
financiar contabil

I. PLATI RESTANTE
-bugete locale-
30.09.2020

pag. 2 - lei -

DENUMIRE INDICATORI	COD	Sold la inceputul anului	Sold la finele perioadei	
			TOTAL	Din care: aferent sumelor angajate cu prevederi bugetare
TOTAL JUDET GALATI	0			
PLATI RESTANTE-TOTAL (rd.150+300) din care:	42001	2.005.090	6.637.020	6.637.020
-sub 30 de zile(rd.151+301)	42002	1.689.470	5.825.666	5.825.666
- peste 30 de zile (rd.152+302)	42003	315.620	811.354	811.354
PLATI RESTANTE - TOTAL SECTIUNEA DE FUNCTIONARE (rd.160+170+240+250+270+280+290) din care:	42150	2.005.090	6.589.944	6.589.944
-sub 30 de zile(rd.161+171+241+251+271+281+291)	42151	1.689.470	5.778.590	5.778.590
- peste 30 de zile (rd.162+172+242+252+272+282+292)	42152	315.620	811.354	811.354
Plati restante catre furnizori,creditori din operatii comerciale (ct.4010100,ct.4030100,ct.4620101,ct.4620109) (rd.161+162+163+165+166) din care:	42160	2.005.090	5.624.954	5.624.954
-sub 30 de zile	42161	1.689.470	4.813.600	4.813.600
- peste 30 de zile	42162	315.620	811.354	811.354
Plati restante fata de bugetul general consolidat (rd.171+172+173+174+175)(ct.4310100+4310200+4310300+4310400+4310500+4310600+4310700+4370100+4370200+4370300+4420300+4440000+4460100+4460200+4480100),din care:	42170		964.990	964.990
-sub 30 de zile	42171		964.990	964.990
PLATI RESTANTE-TOTAL SECTIUNEA DEZVOLTARE (rd.310+320+330), din care:	42300		47.076	47.076
- sub 30 de zile(rd.311+321+331)	42301		47.076	47.076
Plati restante catre furnizori,creditori din operatii comerciale (ct.4040100,ct.4050100,ct.4620101,ct.4620103,ct.4620109) (rd.311+312+313+315+316),din care:	42310		47.076	47.076
- sub 30 de zile	42311		47.076	47.076

Conducatorul institutiei



Conducatorul compartimentului
financiar contabil

I. PLATI RESTANTE


**-institutii publice finantate partial din venituri proprii-
30.09.2020**

pag. 3 - lei -

DENUMIRE INDICATORI	COD	Sold la inceputul anului	Sold la finele perioadei	
			TOTAL	Din care: aferent sumelor angajate cu prevederi bugetare
TOTAL JUDET GALATI	0			
PLATI RESTANTE-TOTAL (rd.150+300) din care:	53001	47.705	1.771.403	1.771.403
-sub 30 de zile(rd.151+301)	53002	29.008	1.736.595	1.736.595
- peste 30 de zile (rd.152+302)	53003	18.697	34.808	34.808
PLATI RESTANTE - TOTAL SECTIUNEA DE FUNCTIONARE (rd.160+170+240+250+270+280+290) din care:	53150			
-sub 30 de zile(rd.161+171+241+251+271+281+291)	53151	47.705	1.771.403	1.771.403
- peste 30 de zile (rd.162+172+242+252+272+282+292)	53152	29.008	1.736.595	1.736.595
Plati restante catre furnizori,creditori din operatii comerciale (ct.4010100,ct.4030100,ct.4620101,ct.4620109)	53160	18.697	34.808	34.808
(rd.161+162+163+165+166) din care:		47.705	133.245	133.245
-sub 30 de zile	53161	29.008	98.437	98.437
- peste 30 de zile	53162	18.697	34.808	34.808
Plati restante fata de bugetul general consolidat (rd.171+172+173+174+175)(ct.4310100+4310200+ 4310300+4310400+4310500+4310600+4310700+ 4370100+4370200+4370300+4420300+4440000+ 4460100+4460200+4480100),din care:	53170			
-sub 30 de zile	53171		1.638.158	1.638.158
			1.638.158	1.638.158

Conducatorul institutiei

Conducatorul compartimentului
financiar contabil



TOTAL JUDEȚ GALATI

II. Sinteza platilor restante si arieratelor
30.09.2020

Pag.: 1

Nr rd	Explicatie	Plati restante		Plati restante aferente programelor nationale		Plati restante aferente fondurilor externe nerambursabile postaderare****)		Plati restante aferente fondurilor externe nerambursabile preaderare(sursa08/D)	
		total**)	din care arierate***)	total	din care arierate	total	din care arierate	total	din care arierate
	0	1	1.1	2	2.1	3	3.1	4	4.1
1	Sold la finele lunii preceadente	6.289.921							
2	Sold la finele perioadei	8.408.423							

Conducatorul institutiei

Conducatorul compartimentului
financiar contabil




(Handwritten mark)

II. Sinteza platilor restante și arieratelor
-bugete locale-
30.09.2020

Pag: 2

Nr rd	Explicatie	Plati restante		Plati restante aferente programelor nationale		Plati restante aferente fondurilor externe nerambursabile postaderare****)		Plati restante aferente fondurilor externe nerambursabile preaderare (sursa 08/D)	
		total**)	din care arierate**)	total	din care arierate	total	din care arierate	total	din care arierate
	0	1	1.1	2	2.1	3	3.1	4	4.1
1	Sold la finele lunii precedente	5.958.423							
2	Sold la finele perioadei	6.637.020							

Conducatorul institutiei

Conducatorul compartimentului
financiar contabil


Handwritten signature or mark at the top right of the page.

II. Sinteza platilor restante si arieratelor
- institutii publice finantate integral venituri proprii-
30.09.2020

Pag.: 3

Nr rd	Explicatie	Plati restante		Plati restante aferente programei nationale		Plati restante aferente fondurilor externe nerambursabile postaderare****)		Plati restante aferente fondurilor externe nerambursabile preaderare (sursa 08/D)	
		total**)	din care arierate**)	total	din care arierate	total	din care arierate	total	din care arierate
1	07	81206	1.1	2	2.1	3	3.1	4	4.1
	Sold la finele lunii precedente								

Conducatorul institutiei

Conducatorul compartimentului
financiar contabil

Handwritten signature or mark at the top right of the page.

TOTAL JUDET GALATI


II. Sinteza platilor restante si arierateelor
-institutiilor publice finantate partial venituri proprii-
30.09.2020

Pag.: 4

Nr rd	Explicatie	Plati restante		Plati restante aferente programelor nationale		Plati restante aferente fondurilor externe nerambursabile postaderare****)		Plati restante aferente fondurilor externe nerambursabile preaderare (sursa08/D)	
		total**)	din care arierate**)	total	din care arierate	total	din care arierate	total	din care arierate
		1	1.1	2	2.1	3	3.1	4	4.1
0									
1	Sold la finele lunii precedente	230.292							
2	Sold la finele perioadei	1.771.403							

Conducatorul institutiei

Conducatorul compartimentului
financiar contabil



[Handwritten signature]

cod 51

PLĂȚI RESTANTE
la data de 30.09.2020


- lei -

DENUMIREA INDICATORILOR	Nr. rd.	Sold la începutul anului	Sold la finele perioadei	
			TOTAL	din care:
				aferent sumelor angajate cu prevederi bugetare
A	B	1	2	3
PLĂȚI RESTANTE-TOTAL (rd.150+300), din care:	1	0	0	0
-sub 30 de zile (rd.151+301)	2			
-peste 30 de zile (rd.152+302)	3			
-peste 90 de zile (rd.153+303)	4			
-peste 120 zile (rd.154+304)	5			
-peste 1 an (rd.155+305)	6			
PLĂȚI RESTANTE-TOTAL SECȚIUNEA DE FUNCȚIONARE (rd.160+170+240+250+270+280+290), din care:	150			
-sub 30 de zile (rd.161+171+241+251+271+281+291)	151			
-peste 30 de zile (rd.162+172+242+252+272+282+292)	152			
-peste 90 de zile (rd. 163+173+243+253+273+283+293)	153			
-peste 120 zile (rd. 165+174+245+257+274+284+294)	154			
-peste 1 an (rd. 166+175+246+258+275+285+295)	155			
Plăți restante către furnizori, creditorii din operații comerciale (ct.4010100, ct.4030100, ct. 4620101, ct. 4620109) (rd.161+162+163+165+166), din care:	160			
-sub 30 de zile	161			
-peste 30 de zile	162			
-peste 90 de zile din care:	163			
-(ct.4620101, ct. 4620109)	164			
-peste 120 zile	165			
-peste 1 an	166			
Plăți restante față de bugetul general consolidat (rd.171+172+173+174+175) (ct.4310100,ct.4310200, ct.4310300,ct.4310400,ct.4310500, ct.4310700,ct.4370100,ct.4370200,ct.4370300,ct.4420300, ct.4440000, ct.4460000,ct.4480100) , din care:	170			
-sub 30 de zile	171			
-peste 30 de zile	172			
-peste 90 de zile	173			
-peste 120 zile	174			
-peste 1 an	175			
Plăți restante față de salariați (drepturi salariale) (ct.4210000, ct. 4230000, ct.4260000, ct.4270100, ct.4270300, ct.4280101) (rd.241+242+243+245+246), din care:	240			
-sub 30 de zile	241			
-peste 30 de zile	242			
-peste 90 de zile	243			
-din care ct.(4270100+4270300)	244			
-peste 120 zile	245			
-peste 1 an	246			
Plăți restante față de alte categorii de persoane, (ct.4270300, ct.4290000, ct.4380000) (rd.251+252+253+257+258), din care:	250			
-sub 30 de zile :	251			
-peste 30 de zile :	252			

-peste 90 de zile din care:(rd.254+255+256)	253			
-ct.(4270300)	254			
-ct.(4290000)	255			
-ct.(4380000)	256			
-peste 120 zile	257			
-peste 1 an	258			
Împrumuturi nerambursate la scadență, (ct.1610100, ct.1620100, ct.1630100, ct. 1650100, ct.1670101, ct. 1670102, ct. 1670103, ct. 1670108, ct. 1670109, ct.1690100, ct. 5190101, ct.5190102, ct.5190105, ct.5190106, ct.5190107, ct.5190108, 5190109, 5190110, ct.5190180, 5190190) (rd.271+272+273+274+275), din care:	270			
-sub 30 de zile	271			
-peste 30 de zile	272			
-peste 90 de zile	273			
-peste 120 zile	274			
-peste 1 an	275			
Dobânzi restante, din care: (afereente celor de la rd.270), (ct.1680100, ct.1680200, ct. 1680300, ct.1680500, ct.1680701, ct.1680702, ct. 1680703, ct. 1680708, ct. 1680709, ct.5180605, ct. 5180606, ct.5180608, ct. 5180609 , ct. 5180800) (rd.281+282+283+284+285), din care:	280			
-sub 30 de zile	281			
-peste 30 de zile	282			
-peste 90 de zile	283			
-peste 120 zile	284			
-peste 1 an	285			
Creditori bugetari (ct.4620109, ct.4670200) (rd.291+292+293+294+295), din care:	290			
-sub 30 de zile	291			
-peste 30 de zile	292			
-peste 90 de zile	293			
-peste 120 zile	294			
-peste 1 an	295			
PLĂȚI RESTANTE-TOTAL SECȚIUNEA DEZVOLTARE (rd.310+320+330), din care:	300			
-sub 30 de zile (rd. 311+321+331)	301			
-peste 30 de zile (rd.312+322+332)	302			
-peste 90 de zile (rd.313+323+333)	303			
-peste 120 zile (rd. 315+324+334)	304			
-peste 1 an (rd 316+325+335)	305			
Plăți restante către furnizori, creditori din operații comerciale (ct.4040100, ct.4050100, ct. 4620101, ct. 4620103, ct. 4620109) (rd.311+312+313+315+316), din care:	310			
-sub 30 de zile	311			
-peste 30 de zile	312			
-peste 90 de zile din care:	313			
-(ct.4620101,-ct. 4620103, ct. 4620109)	314			
-peste 120 zile	315			
-peste 1 an	316			
Împrumuturi nerambursate la scadență (ct.1610100, ct.1620100, ct.1630100, ct. 1650100, ct.1670101, ct. 1670102, ct. 1670103, ct. 1670108, ct.1670109, ct.1690100, ct. 5190101, ct. 5190102, ct.5190105, ct.5190106, ct.5190107, ct.5190108, ct. 5190110, ct.5190180, ct. 5190190) (rd.321+322+323+324+325), din care:	320			
-sub 30 de zile	321			
-peste 30 de zile	322			
-peste 90 de zile	323			
-peste 120 zile	324			
-peste 1 an	325			

Dobânzi restante, din care: (aferente celor de la rd.320), (ct.1680100, ct.1680200, ct. 1680300, ct.1680500, ct.1680701, ct. 1680702, ct.1680703, ct. 1680708, ct. 1680709, ct. 5180605, ct. 5180606, 5180608, ct. 5180609, ct. 5180800) (rd331+332+333+334+335), din care:	330			
-sub 30 de zile	331			
-peste 30 de zile	332			
-peste 90 de zile	333			
-peste 120 zile	334			
-peste 1 an	335			

Conducătorul instituției



Conducătorul compartimentului
finanțiar-contabil

UNITATEA ADMINISTRATIV-TERITORIALĂ

Anexa nr. 2
la normele metodologice ¹⁾
(Anexa 30b.1 la situatiile financiare)

SITUATIA CENTRALIZATA*)
a arieratelor bugetului general al unitatii administrativ teritoriale
la data de

Nr. rd.	Explicatie	Total arierate	Arierate aferente programelor nationale ale u.a.t. si institutiilor publice subordonate, cu exceptia celor finantate integral din venituri proprii	FEN			Total arierate ale institutiilor publice finantate integral din venituri proprii	Sume care fac obiectul art. 49 alin. (13 ²) din Legea nr. 273/2006
				Arierate aferente fondurilor externe nerambursabile postaderare ale u.a.t. si institutiilor publice subordonate, cu exceptia celor finantate integral din venituri proprii	Arierate aferente fondurilor externe nerambursabile preaderare (sursa 08) ale u.a.t. si institutiilor publice subordonate, cu exceptia celor finantate integral din venituri proprii	Arierate aferente fondurilor externe nerambursabile si institutiilor publice subordonate, cu exceptia celor finantate integral din venituri proprii		
0		1	2	3	4	5	6=1-2-3-4-5	
1	Sold la finele lunii precedente						0	
2	Sold la finele perioadei % diminuare arierate						0	
3	(luna raportare **) (rd. 3 = 1- rd2/rd1)	x	x	x	x	x	#DIV/0!	

Col. 1 = col. 1.1. din Anexa 30b, partea II, cod 40

Col. 2 = col.2.1 din Anexa 30b, partea II, cod 40 - col 2.1 din Anexa 30b, partea II, cod 51


Col. 3 = col.3.1 din Anexa 30b, partea II, cod 40 - col 3.1 din Anexa 30b, partea II, cod 51

Col. 4 = col.4.1 din Anexa 30b, partea II, cod 40 - col 4.1 din Anexa 30b, partea II, cod 51

Col. 5 = col.1.1. din Anexa 30b, partea II, cod 51

*) Se completeaza ca anexa pentru anexa 30b cod 40 - pentru total plati restante

**) Rd. 3 se completeaza pentru indeplinirea conditiei prevazute la art. 49 alin. (13²) din Legea nr. 273/2006 privind finantele publice locale, cu modificarile si completarile ulterioare. Procentul calculat la rd. 3 coloana 6 trebuie sa fie mai mare de 5%.



Conducătorul compartimentului
financiar-contabil,

Capi-Sub- col 0001 0002 0003 0004 0005	Pa- ra- graf	Gru- pa / Titlu col at	Ali- ne- at	Denumire indicator	Prevederi anuale aprobate la finele perioadei de raportare		Prevederi bugetare trimestriale cumulate	Drepturi constatate			Incasari realizate	Singeri pe alte cai decat incasari	Drepturi constatate de incasat
					1	2		Total, din care:	din anii precedenti	din anul curent			
A				B	3=4+5		4	5		6	7	8=3-6-7	
0				TOTAL JUDET GALATI									
0001	02			TOTAL VENITURI-BUGET LOCAL	802.186.000	632.601.000	725.172.208	192.257.226	532.914.982	477.250.837	17.001.745	230.919.626	
0002				I. VENITURI CURENTE	635.489.100	519.941.100	603.581.968	185.923.595	417.658.373	362.350.517	12.145.544	229.085.907	
0003				A. VENITURI FISCALE	521.415.100	429.062.100	447.572.745	101.761.581	345.811.164	316.762.981	3.044.848	127.764.916	
0004				A1. IMPOZIT PE VENIT, PROFIT SI CASTIGURI DIN CAPITAL	238.560.000	187.432.000	180.580.729	88	180.580.641	180.580.641		88	
0005	02			A1.1 IMPOZIT PE VENIT, PROFIT SI CASTIGURI DIN CAPITAL DE LA PERSOANE JURIDICE	276.000	276.000	276.788		276.788	276.788			
0102				IMPOZIT PE PROFIT	276.000	276.000	276.788		276.788	276.788			
01				Impozit pe profit de la agentii economice	276.000	276.000	276.788		276.788	276.788			
0300	02			A1.2 IMPOZIT PE VENIT, PROFIT SI CASTIGURI DIN CAPITAL DE LA PERSOANE FIZICE	238.284.000	187.156.000	180.303.662		180.303.662	180.303.662			
0302				IMPOZIT PE VENIT	603.000	453.000	370.451		370.451	370.451			
18				Impozitul pe veniturile din transferul proprietatilor imobiliare din patrimoniul personal	603.000	453.000	370.451		370.451	370.451			
0402				COTE SI SUME DEFALCATE DIN IMPOZITUL PE VENIT	237.681.000	186.703.000	179.933.211		179.933.211	179.933.211			
0402	01			Cote defalcate din impozitul pe venit	230.499.000	181.201.000	174.647.233		174.647.233	174.647.233			
04				Suma alocata din cotele defalcate din impozitul pe venit pentru echilibrarea bugetelor locale	5.282.000	4.002.000	3.970.535		3.970.535	3.970.535			
0402	05			Suma repartizate din Fondul la dispozitia Consiliului Judetean	1.900.000	1.500.000	1.315.443		1.315.443	1.315.443			

Capi-Sub- tol	Pa- ra- gra- ful	Ar- ti- col	Al- ne- at	Denumire indicator	Prevederi anuale aprobate la finele perioadei de raportare	Prevederi bugetare trimestriale cumulate	Drepturi constatate			Incasari realizate	Singeri pe alte cai decat incasari	Drepturi constatate de incasat
							Total, din care:	din anii precedenti	din anul curent			
A				B	1	2	3=4+5	4	5	6	7	8=3-6-7
1102	02			SUME DEFALCATE DIN TVA Sume defalcate din taxa pe valoarea adaugata pentru finantarea cheltui- lilor descentralizate la nivelul comunelor,oraselor, municipiilor, sectoarelor si Municipiului Bucuresti	73.376.000	61.268.000	60.143.092		60.143.092	60.143.092		
1102	06			Sume defalcate din taxa pe valoarea adaugata pentru echilibrarea bugetelor locale	17.761.000	46.843.000	46.684.000		46.684.000	46.684.000		
1102	09			Sume defalcate din taxa pe valoarea adaugata pentru finantarea invatamantului particular sau confesional acreditat	3.759.000	11.273.000	11.273.000		11.273.000	11.273.000		
1202				ALTE IMPOZITE SI TAXE GENERALE PE BUNURI SI SERVICII	3.759.000	3.152.000	2.186.092		2.186.092	2.186.092		
1202	07			Taxe hoteliere	292.000	219.000	121.032	18.870	102.182	101.815	423	18.814
1502				TAXE PE SERVICII SPECIFICE	292.000	219.000	121.032	18.870	102.182	101.815	423	18.814
	01			Impozit pe spectacole	210.000	159.000	111.493	37.350	74.143	72.084	7.138	32.271
1602				TAXE PE UTILIZAREA BUNURILOR, AUTORIZAREA UTILIZARII BUNURILOR SAU PE DESFASURAREA DE ACTIVITATI	210.000	159.000	111.493	37.350	74.143	72.084	7.138	32.271
1602	02			Impozit pe mijloacele de transport	35.462.000	26.674.000	44.421.514	20.775.863	23.645.651	16.983.606	302.155	27.135.753
				Impozit pe mijloacele de transport deținute de persoane fizice*)	31.006.000	22.821.000	40.853.033	20.219.149	20.633.884	14.269.759	243.824	26.337.450
1602	02		01	Impozit pe mijloace de transport deținute de persoane fizice*)	24.137.000	16.865.000	29.408.677	15.236.532	14.172.145	9.602.751	36.800	19.769.126
1602	02			Impozit pe mijloace de transport deținute persoane de juridice*)	6.869.000	5.956.000	11.444.356	4.982.617	6.461.739	4.667.008	209.024	6.568.324


Capi-Sub- tol capi- tol	Pa- ra- graf	Gru- pa / Titlu	Ar- ti- col	Ali- ne- at	Denumire indicator	Prevederi anuale aprobrate la finele perioadei de raportare	Prevederi bugetare trimestriale cumulate	Drepturi constatate			Incasari realizate	Stingeri pe alte cai decat incasari	Drepturi constatate de incasat
								Total, din care:	din anii precedenti	din anul curent			
A						1	2	3=4+5	4	5	6	7	8=3-6-7
1602	03				B								
					Taxe si tarife pentru eliberarea de licente si autorizatii de functionare	3.758.000	3.433.000	2.796.168	351.279	2.444.889	2.259.069	42.629	494.470
1602	50				Alte taxe pe utilizarea bunurilor, autorizarea utilizarii bunurilor sau pe desfasurare de activitati	698.000	420.000	772.313	205.435	566.878	454.778	13.702	303.833
1800	02				A6. ALTE IMPOZITE SI TAXE FISCALE	17.000	3.000	15.631	15.631	15.631	15.631		
1802					ALTE IMPOZITE SI TAXE FISCALE	17.000	3.000	15.631	15.631	15.631	15.631		
50					Alte impozite si taxe	17.000	3.000	15.631	15.631	15.631	15.631		
2900	02				C. VENITURI NEFISCALE	114.074.000	90.879.000	156.009.223	84.162.014	71.847.209	45.587.536	9.100.696	101.320.991
3000					C1. VENITURI DIN PROPRIETATE	23.493.000	23.172.000	41.610.924	21.017.913	20.593.011	13.408.267	1.511.355	26.691.302
3002					VENITURI DIN PROPRIETATE	23.493.000	23.172.000	41.610.924	21.017.913	20.593.011	13.408.267	1.511.355	26.691.302
05					Venituri din concesiuni si inchirieri	23.434.000	23.127.000	41.533.118	21.017.268	20.515.850	13.331.106	1.511.355	26.690.657
30					Alte venituri din concesiuni si inchirieri de catre institutiile publice	23.434.000	23.127.000	41.533.118	21.017.268	20.515.850	13.331.106	1.511.355	26.690.657
3002	08				Venituri din dividende	59.000	45.000	77.806	645	77.161	77.161		645
02					Venituri din dividende de la alti platitori	59.000	45.000	77.806	645	77.161	77.161		645
3300	02				C2. VANZARI DE BUNURI SI SERVICII	90.581.000	67.707.000	114.398.299	63.144.101	51.254.198	32.179.269	7.589.341	74.629.689
3302					VENITURI DIN PRESTARII DE SERVICII SI ALTE ACTIVITATI	5.922.000	4.059.000	5.285.690	828.203	4.457.487	4.381.720	12.359	891.611
3302	08				Venituri din prestari de servicii	1.624.000	834.000	1.501.010		1.501.010	1.501.010		
10					Contributia parintilor sau sustinatorilor legali pentru intretinerea copiilor in cerese	149.000	114.000	36.655		36.655	36.655		
3302	12				Contributia persoanelor beneficiare ale cantinelor de ajutor social	1.515.000	1.137.000	1.160.728		1.160.728	1.160.728		

Capi- tot	Sub- capi- tot	Pa- ra- gra- ful	Ar- ti- col	Ali- ne- at	Denumire indicator	Prevederi anuale aprobate la finele perioadei de raportare	Prevederi bugetare trimestriale cumulate	Drepturi constatate			Incasari realizate	Stingeri pe alte cai decat incasari	Drepturi constatate de incasat
								Total, din care:	din anii precedenti	din anul curent			
A					B	1	2	3=4+5	4	5	6	7	8=3-6-7
3602	14				fixe			3.750.108	2.747.785	1.002.323			3.750.108
					Venituri din recuperarea cheltuielilor efectuate in cursul procesului de executare silita	258.000	195.000	928.364	792.019	136.345	92.127	90.181	746.056
3602	23				Taxa de reabilitare termica			10.015		10.015	763		9.252
					Contributia asociatiei de proprietari pentru lucrarile de reabilitare termica	52.000	49.000	29.027		29.027	29.027		
3602	50				Alte venituri	16.033.000	15.903.000	25.591.698	12.410.012	13.181.686	5.600.717	834.504	19.156.477
3702					TRANSFERURI VOLUNTARE, ALTELE DECAT SUBVENTIILE								
3702	01				Donatii si sponsorizari	10.000	10.000	10.000	10.000	10.000	10.000		
					Varsaminte din sectiunea de functionare pentru finantarea sectiunii de dezvoltare a bugetului local(cu semnul minus)	10.000	10.000	10.000	10.000	10.000	10.000		
3702	03				Varsaminte din sectiunea de functionare pentru finantarea sectiunii de dezvoltare a bugetului local(cu semnul minus)	-81.945.000	-59.378.000	-13.000.000		-13.000.000	-13.000.000		
3702	04				Varsaminte din sectiunea de functionare	81.945.000	59.378.000	13.000.000		13.000.000	13.000.000		
3900	02				II. VENITURI DIN CAPITAL	2.962.000	2.962.000	3.360.209	14.758	3.345.451	3.258.002	65.000	37.207
3902					VENITURI DIN VALORIFICAREA UNOR BUNURI	2.962.000	2.962.000	3.360.209	14.758	3.345.451	3.258.002	65.000	37.207
					Venituri din valorificarea unor bunuri ale institutiilor publice	4.000	4.000	7.684		7.684	7.684		
3902	03				Venituri din vanzarea locuintelor construite din fondurile statului	572.000	572.000	696.590		696.590	696.590		
3902	07				Venituri din vanzarea unor bunuri apartinand domeniului privat al statului sau al unitatilor administrativ-teritoriale	2.386.000	2.386.000	2.655.935	14.758	2.641.177	2.553.728	65.000	37.207
4100	02				IV. SUBVENTII	39.903.900	29.657.900	23.118.558	706.639	22.411.919	22.889.019	3.324	226.215

Capi- tol	Sub- capi- tol	Pa- ra- gra- ful	Pa- - Ar- - Ali- ne- at	Denumire indicator	Prevederi anuale aprobat la finele perioadei de raportare		Prevederi bugetare trimestriale cumulate	Drepturi constatate			Incasari realizate	Stingeri pe alte cai decat incasari	Drepturi constatate de incasat
					1	2		Total, din care:	din anii precedenti	din anul curent			
A					3=4+5	4	5	6	7	8=3-6-7			
4200	02			SUBVENTII DE LA ALTE NIVELE ALE ADMINISTRATIEI PUBLICE	39.903.900	29.657.900	23.118.558	706.639	22.411.919	22.889.019	3.324	226.215	
4202	20			SUBVENTII DE LA BUGETUL DE STAT Subventii de la bugetul de stat catre bugetele locale necesare sustinerii derularii proiectelor finantate din fonduri externe nerambursabile(FEN) postaderare	39.903.900	29.657.900	23.118.558	706.639	22.411.919	22.889.019	3.324	226.215	
4202	34			Subventii pentru acordarea ajutorului pentru incalzirea locuintei cu lemne, carbuni,combustibili petrolieri	60.000	60.000	2.837	109.376	2.837	2.837		109.376	
4202	35			Subventii din bugetul de stat pentru finantarea unitatilor de asistenta medico-sociale	2.250.000	1.834.000	1.461.000		1.461.000	1.461.000			
4202	41			Subventii de la bugetul de stat pentru finantarea sanatatii	12.600.000	9.450.000	8.098.032		8.098.032	8.098.032			
4202	65			Finantarea Programului National de Dezvoltare Locala	2.824.000	2.140.000	1.031.108		1.031.108	1.031.108			
4202	69			Subventii de la bugetul de stat catre bugetele locale necesare sustinerii derularii proiectelor finantate din fonduri externe nerambursabile (FEN) postaderare, aferente perioadei de programare 2014-2020	18.688.000	12.692.000	8.872.495	597.263	8.275.232	8.752.332	3.324	116.839	
4202	80			Subventii de la bugetul de stat pentru decontarea cheltuielilor pentru carantina	3.481.900	3.481.900	3.543.710		3.543.710	3.543.710			

Capi-Sub- Pa- Gru- Ar- Ali- tol capi- ra- pa / ti- ne- col grafTitlu col at	A		Denumire indicator	Prevederi anuale aprobate la finele perioadei de raportare	Prevederi bugetare trimestriale cumulate	Drepturi constatate			Incasari realizate	Stingeri pe alte cai decat incasari	Drepturi constatate de incasat
						Total, din care:	din anii precedenti	din anul curent			
4502			B	I	2	3=4+5	4	5	6	7	8=3-6-7
4502 01			SUME PRIMITE DE LA UE/ALTI DONATORI IN CONTUL PLATILOR EFECTUATE SI PREFINANTARI	123.831.000	80.040.000	94.513.086	5.014.689	89.498.397	88.752.457	4.787.877	972.752
4502 02		02	Fondul european de Dezvoltare Regionala	119.682.000	76.741.000	91.780.346	5.014.689	86.765.657	86.066.417	4.741.177	972.752
4702			Sume primite in contul platilor efectuate in anii anteriori								
4702 04		04	Fondul Social European								
4802			Sume primite in contul platilor efectuate in anii anteriori	104.459.000	61.518.000	35.567.527	2.874.726	32.692.801	32.166.617	2.874.726	526.184
4802 01		01	SUME IN CURS DE DISTRIBUIRE	6.972.000	6.972.000	9.512.819	2.139.963	7.372.856	7.199.800	1.866.451	446.568
4802 01 02		02	Sume incasate pentru bugetul local in contul unic, in curs de distribuire	8.251.000	8.251.000	46.700.000		46.700.000	46.700.000	46.700	
4802 01 03		03	SUME PRIMITE DE LA UE/ALTI DONATORI IN CONTUL PLATILOR EFECTUATE SI PREFINANTARI	4.149.000	3.299.000	2.697.588		2.697.588	2.650.888		
4802 02			AFERENTE CADRULUI FINANCIAR 2014-2020	3.997.000	3.147.000	492.834		492.834	469.484	23.350	
4802 02 01		01	Fondul European de Dezvoltare Regionala(FEDR)								
4802 02 02		02	Sume primite in contul platilor efectuate in anul curent	152.000	152.000	176.986		176.986	153.636	23.350	


Capi-Sub- Pa- Gru- Ar- Ali- tol capi- ra- pa / ti- ne- tol graf Titlu col at	Denumire indicator	Prevederi bugetare anuale aprobrate la finele perioadei de raportare	Prevederi bugetare trimestriale cumulate	Drepturi constatate			Incasari realizate	Stingeri pe alte cai decat incasari	Drepturi constatate de incasat
				Total, din care:	din anii precedenti	din anul curent			
	B	1	2	3=4+5	4	5	6	7	8=3-6-7
4802 02 03	Prefinanțare			2.027.768		2.027.768	2.027.768		
05	Fondul European pentru Pescuit si Afaceri Maritime (FEFAM)			35.152		35.152	35.152		
4802 05 02	Sume primite in contul platilor efectuate in anii anteriori			35.152		35.152	35.152		



[Handwritten signature]

[Handwritten signature]

Capi-Sub- tot capi- tot graf	Pa- ra- graf	Gru- pa/ Titlu	Ali- ne- at	Denumire indicator	Prevederi anuale aprobrate la finele perioadei de raportare		Prevederi bugetare trimestriale cumulate	Drepturi constatate			Incasari realizate	Stingeri pe alte cai decat incasari	Drepturi constatate de incasat
					1	2		Total, din care:	din anii precedenti	din anul curent			
				B				3=4+5	4	5	6	7	8=3-6-7
3602	14			executare silita	258.000	195.000	928.364	792.019	136.345	92.127	90.181	746.056	
	50			Alte venituri	16.033.000	15.903.000	25.591.698	12.410.012	13.181.686	5.600.717	834.504	19.156.477	
3702				TRANSFERURI VOLUNTARE, ALTELE DECAT SUBVENTIILE	-81.935.000	-59.368.000	-12.990.000		-12.990.000				
	01			Donatii si sponsorizari	10.000	10.000	10.000		10.000				
	03			Varsaminte din sectiunea de functionare pentru finantarea sectiunii de dezvoltare a bugetului local(cu semnul minus)	-81.945.000	-59.378.000	-13.000.000		-13.000.000				
4100	02			IV. SUBVENTII	18.391.900	14.825.900	13.105.579		13.105.579				
4200				SUBVENTII DE LA ALTE NIVELE ALE ADMINISTRATIEI PUBLICE	18.391.900	14.825.900	13.105.579		13.105.579				
4202				SUBVENTII DE LA BUGETUL DE STAT	18.391.900	14.825.900	13.105.579		13.105.579				
	34			Subventii pentru acordarea ajutorului pentru incalzirea locuintei cu lemne, carbuni, combustibili petrolieri	60.000	60.000	2.837		2.837			2.837	
	35			Subventii din bugetul de stat pentru finantarea unitatilor de asistenta medico-sociale	2.250.000	1.834.000	1.461.000		1.461.000			1.461.000	
	41			Subventii de la bugetul de stat pentru finantarea sanatatii	12.600.000	9.450.000	8.098.032		8.098.032			8.098.032	
	80			Subventii de la bugetul de stat pentru decontarea cheltuielilor pentru carantina	3.481.900	3.481.900	3.543.710		3.543.710			3.543.710	
4702				SUME IN CURS DE DISTRIBUIRE			842		842			842	
	04			Sume incasate pentru bugetul local in contul unic, in curs de distribuire			842		842			842	




CONTUL DE EXECUTIE AL BUGETULUI LOCAL - VENITURI
SECTIUNEA DE DEZVOLTARE
30.09.2020

Capi- tol	Sub- capi- tol	Pa- ra- gra- ful	Ar- ti- col	Ali- ne- at	Denumire indicator	Prevederi		Prevederi bugetare trimestriale cumulate	Drepturi constatate		Incasari realizate	Stingeri pe alte cai decat incasari	Drepturi constatate de incasat
						I	2		Total, din care:	din anii precedenti			
A					B	1	2	3=4+5	4	5	6	7	8=3-6-7
0001	02				TOTAL VENITURI-BUGET LOCAL	230.302.000	157.261.000	125.272.969	9.081.416	116.191.553	114.823.689	4.856.201	5.593.079
0002					I. VENITURI CURENTE	81.997.000	59.427.000	16.789.150	2.747.785	14.041.365	13.029.790		3.759.360
2900					C. VENITURI NEFISCALE	81.997.000	59.427.000	16.789.150	2.747.785	14.041.365	13.029.790		3.759.360
3300					C2. VANZARI DE BUNURI SI SERVICII	81.997.000	59.427.000	16.789.150	2.747.785	14.041.365	13.029.790		3.759.360
3602					DIVERSE VENITURI	52.000	49.000	3.789.150	2.747.785	1.041.365	29.790		3.759.360
07					Varsaminte din amortizarea mijloacelor fixe			3.750.108	2.747.785	1.002.323			3.750.108
23					Taxa de reabilitare termica			10.015		10.015	763		9.252
31					Contributia asociatiei de proprietari pentru lucrarile de reabilitare termica	52.000		29.027		29.027	29.027		
3702					TRANSFERURI VOLUNTARE, ALTELE DECAT SUBVENTIILE	81.945.000	59.378.000	13.000.000		13.000.000	13.000.000		
04					Varsaminte din sectiunea de functionare	81.945.000	59.378.000	13.000.000		13.000.000	13.000.000		
3900	02				II. VENITURI DIN CAPITAL	2.962.000	2.962.000	3.360.209	14.758	3.345.451	3.258.002	65.000	37.207
3902					VENITURI DIN VALORIFICAREA UNOR BUNURI	2.962.000	2.962.000	3.360.209	14.758	3.345.451	3.258.002	65.000	37.207
01					Venituri din valorificarea unor bunuri ale institutiilor publice	4.000	4.000	7.684		7.684	7.684		
03					Venituri din vanzarea locuintelor construite din fondurile statului	572.000	572.000	696.590		696.590	696.590		
07					Venituri din vanzarea unor bunuri apartinand domeniului privat al statului sau al unitatilor administrativ-teritoriale	2.386.000	2.386.000	2.655.935	14.758	2.641.177	2.553.728	65.000	37.207
4100	02				IV. SUBVENTII	21.512.000	14.832.000	10.012.979	706.639	9.306.340	9.783.440	3.324	226.215
4200					SUBVENTII DE LA ALTE NIVELE ALE ADMINISTRATIEI PUBLICE	21.512.000	14.832.000	10.012.979	706.639	9.306.340	9.783.440	3.324	226.215

Capi- tot	Sub- capi- tot	Pa- ra- gra- ful	Pa- rupa/ Titlu	Ar- ti- col	Ali- ne- at	Denumire indicator	Prevederi anuale aprobrate la finele perioadei de raportare	Prevederi bugetare trimestriale cumulate	Drepturi constatate			Incasari realizate	Stingeri pe alte cai decat incasari	Drepturi constatate de incasat
									Total, din care:	din anii precedenti	din anul curent			
A							1	2	3=4+5	4	5	6	7	8=3-6-7
4202						B	21.512.000	14.832.000	10.012.979	706.639	9.306.340	9.783.440	3.324	226.215
	20					SUBVENTII DE LA BUGETUL DE STAT Subventii de la bugetul de stat catre bugetele locale necesare sustinerii derularii proiectelor finantate din fonduri externe nerambursabile(FEN) postaderare			109.376	109.376				109.376
	65					Finantarea Programului National de Dezvoltare Locala	2.824.000	2.140.000	1.031.108		1.031.108			
	69					Subventii de la bugetul de stat catre bugetele locale necesare sustinerii derularii proiectelor finantate din fonduri externe nerambursabile (FEN) postaderare, aferente perioadei de programare 2014-2020	18.688.000	12.692.000	8.872.495	597.263	8.275.232	8.752.332	3.324	116.839
4502						SUME PRIMITE DE LA UE/ALTI DONATORI IN CONTUL PLATILOR EFECTUATE SI PREFINANTARI			597.545	597.545				597.545
	01					Fondul european de Dezvoltare Regionala		389	389		389			389
	02					Sume primite in contul platilor efectuate in anii anteriori		389	389		389			389
	02					Fondul Social European		597.156	597.156		597.156			597.156
	02					Sume primite in contul platilor efectuate in anii anteriori		597.156	597.156		597.156			597.156
4802						SUME PRIMITE DE LA UE/ALTI DONATORI IN CONTUL PLATILOR EFECTUATE SI PREFINANTARI AFERENTE CADRULUI FINANCIAR 2014-2020	123.831.000	80.040.000	94.513.086	5.014.689	89.498.397	88.752.457	4.787.877	972.752
	01					Fondul European de Dezvoltare Regionala(FEDR)	119.682.000	76.741.000	91.780.346	5.014.689	86.765.657	86.066.417	4.741.177	972.752

Capi- tol	Sub- capi- tol	Pa- ra- gra- ful	Ar- ti- col	Ali- ne- at	Denumire indicator	Prevederi anuale aprobrate la finele perioadei de raportare		Prevederi bugetare trimestriale cumulate	Drepturi constatate		Incasari realizate	Stingeri pe alte cai decat incasari	Drepturi constatate de incasat	
						1	2		Total, din care:	din anii precedenti				din anul curent
4802	01	01			B									
					Sume primite in contul platilor efectuate in anul curent	104.459.000	61.518.000	35.567.527	2.874.726	32.692.801	32.166.617	2.874.726	526.184	
					Sume primite in contul platilor efectuate in anii anteriori	6.972.000	6.972.000	9.512.819	2.139.963	7.372.856	7.199.800	1.866.451	446.568	
					Prefinanțare	8.251.000	8.251.000	46.700.000		46.700.000	46.700.000	46.700		
					Fondul Social European(FSE)	4.149.000	3.299.000	2.697.588		2.697.588	2.650.888	46.700		
					Sume primite in contul platilor efectuate in anul curent	3.997.000	3.147.000	492.834		492.834	469.484	23.350		
					Sume primite in contul platilor efectuate in anii anteriori	152.000	152.000	176.986		176.986	153.636	23.350		
					Prefinanțare			2.027.768		2.027.768	2.027.768			
					Fondul European pentru Pescuit si Afaceri Maritime (FEPAM)			35.152		35.152	35.152			
					Sume primite in contul platilor efectuate in anii anteriori			35.152		35.152	35.152			



Handwritten signature

Handwritten signature

CONTUL DE EXECUTIE AL BUCETULUI LOCAL - CHELTUIELI

30.09.2020

Pag. 1 - lei-

Capi- tol	Sub- capi- tol	Pa- ra- graf	Ar- ti- col	Ali- ne- at	Denumire indicator	Credite de angajament			Credite bugetare			Angajamente legale	Plati efectuate	Angajamente legale de platit	Cheltuieli efective	
						1	2	3	4	5	6					7
					B											
					A											
0					TOTAL JUDET GALATI											
5002					TOTAL CHELTUIELI	256.214.000	170.687.000	802.186.000	632.601.000	742.080.353	742.080.353	446.347.358	295.732.995	396.156.984		
5100	02				Partea I-a SERVICII PUBLICE GENERALE	26.860.000	13.465.000	98.106.000	70.604.000	93.199.701	93.199.701	61.175.387	32.024.314	51.815.832		
5102					AUTORITATI PUBLICE SI ACTIUNI EXTERNE	26.860.000	13.465.000	74.888.000	53.479.000	72.345.296	72.345.296	46.569.603	25.775.693	37.175.621		
	01				Autoritati executive si legislative	26.860.000	13.465.000	74.888.000	53.479.000	72.345.296	72.345.296	46.569.603	25.775.693	37.175.621		
	03				Autoritati executive	26.860.000	13.465.000	74.888.000	53.479.000	72.345.296	72.345.296	46.569.603	25.775.693	37.175.621		
5402					ALTE SERVICII PUBLICE GENERALE			6.982.000	4.207.000	4.621.405	4.621.405	3.095.875	1.525.530	3.131.494		
05					Fond de rezerva bugetara la dispozitia autoritatilor locale			1.600.000								
5402	10				Servicii publice comunitare de evidenta a persoanelor			4.382.000	3.207.000	4.317.315	4.317.315	3.095.875	1.221.440	3.112.813		
5402	50				Alte servicii publice generale			1.000.000	1.000.000	304.090	304.090		304.090	18.681		
5502					TRANZACTII PRIVIND DATORIA PUBLICA SI IMPRUMUTURI			16.236.000	12.918.000	16.233.000	16.233.000	11.509.909	4.723.091	11.508.717		
6000	02				Partea II-a APARARE, ORDINE PUBLICA SI SIGURANTA NATIONALA	571.000	571.000	29.873.000	27.458.000	29.698.623	29.698.623	21.011.042	8.687.581	21.202.363		
6102					ORDINE PUBLICA SI SIGURANTA NATIONALA	571.000	571.000	29.873.000	27.458.000	29.698.623	29.698.623	21.011.042	8.687.581	21.202.363		
	03				Ordine publica	10.000	10.000	24.021.000	21.790.000	24.011.000	24.011.000	15.948.766	8.062.234	15.948.766		
	04				Politie comunitara	10.000	10.000	24.021.000	21.790.000	24.011.000	24.011.000	15.948.766	8.062.234	15.948.766		
	05				Protectie civila si protectia contra incendilor (protectie civila nonmilitara)											
6102	50				Alte cheltuieli in domeniul ordinii publice si sigurantei nationale	561.000	561.000	4.891.000	4.891.000	4.838.994	4.838.994	4.463.766	375.228	4.032.072		
6500	02				Partea III-a CHELTUIELI SOCIAL-CULTURALE	68.558.000	55.507.000	315.168.000	270.577.000	289.242.480	289.242.480	185.519.679	103.722.801	171.504.433		
6502					INVATAMANT	27.864.000	20.763.000	76.319.000	63.888.000	63.498.109	63.498.109	39.197.699	24.300.410	37.306.274		
	03				Invatamant prescolar si primar	1.708.000	1.426.000	9.566.600	7.948.100	8.013.046	8.013.046	4.907.744	3.103.302	4.744.318		
					Invatamant prescolar	1.593.000	1.311.000	7.776.000	6.515.000	6.716.695	6.716.695	3.901.569	2.815.126	3.970.806		

Capi- tol	Sub- capi- tol	Pa- ra- graf	Ar- ti- col	Ali- ne- at	Denumire indicator	Credite de angajament			Credite bugetare			Angajamente legale	Plati efectuate	Angajamente legale de platit	Cheltuieli efective	
						1	2	3	4	5	6					7
					B											
					A											
6502	02				Invatamant primar	115.000	115.000	1.790.600	1.433.100	1.296.351	1.296.351	1.006.175	290.176	773.512		
	04				Invatamant secundar	25.986.000	19.247.000	56.266.800	45.534.300	45.298.773	45.298.773	28.443.976	16.854.797	26.313.982		
		01			Invatamant secundar inferior	16.261.000	10.719.000	27.737.600	20.628.600	23.632.366	23.632.366	12.969.641	10.662.725	8.547.503		
		02			Invatamant secundar superior	9.725.000	8.528.000	28.489.200	24.889.700	21.626.407	21.626.407	15.458.651	6.167.756	17.750.795		
		03			Invatamant profesional			40.000	16.000	40.000	40.000	15.684	24.316	15.684		
	05				Invatamant postliceal									12.318		
	50				Alte cheltuieli in domeniul invatamantului	170.000	90.000	10.485.600	10.405.600	10.186.290	10.186.290	5.845.979	4.340.311	6.235.656		
6602					SANATATE	7.693.000	7.387.000	45.141.000	41.164.000	44.232.643	44.232.643	21.004.316	23.228.327	20.484.908		
	06				Servicii medicale in unitati sanitare cu paturi	7.532.000	7.240.000	30.611.000	29.975.000	30.155.310	30.155.310	11.992.891	18.162.419	11.481.931		
	6602	01			Spitale generale	7.532.000	7.240.000	28.361.000	28.141.000	27.905.310	27.905.310	10.695.940	17.205.370	10.188.980		
		03			Unitati medico-sociale			2.250.000	1.834.000	2.250.000	2.250.000	1.292.951	957.049	1.292.951		
	08				Servicii de sanatate publica	161.000	147.000	14.530.000	11.189.000	14.077.333	14.077.333	9.011.425	5.065.908	9.002.977		
6702					CULTURA, RECREERE SI RELIGIE	19.861.000	14.552.000	86.928.000	71.896.000	79.278.979	79.278.979	49.574.495	29.704.484	40.263.036		
	03				Servicii culturale			23.178.000	18.887.000	23.077.849	23.077.849	15.828.228	7.249.621	15.888.598		
	04				Instituti publice de spectacole si concerte			23.078.000	18.887.000	23.077.849	23.077.849	15.828.228	7.249.621	15.828.380		
6702	03	12			Consolidarea si restaurarea monumentelor istorice			100.000						60.218		
	6702	05			Servicii recreative si sportive	13.299.000	9.484.000	48.758.000	41.053.000	42.419.170	42.419.170	25.462.731	16.956.439	21.275.981		
		01			Sport			15.569.000	15.569.000	15.569.000	15.569.000	8.257.710	7.311.290	8.257.710		
		03			Intretinere gradini publice, parcuri zone verzi, baze sportive si de agrement	13.299.000	9.484.000	33.189.000	25.484.000	26.850.170	26.850.170	17.205.021	9.645.149	13.018.271		
6702	06				Servicii religioase			2.330.000	1.500.000	2.330.000	2.330.000	353.662	1.976.338	1.43.362		
	50				Alte servicii in domeniile culturii, recreerii si religiei	6.562.000	5.068.000	12.662.000	10.456.000	11.451.960	11.451.960	7.929.874	3.522.086	2.955.095		
6802					ASIGURARI SI ASISTENTA SOCIALA	13.140.000	12.805.000	106.780.000	93.629.000	102.232.749	102.232.749	75.743.169	26.489.580	73.450.215		

Capi- tol	Sub- capi- tol	Pa- ra- gra- ful	Ar- ti- col	Ali- ne- at	Denumire indicator	Credite de angajament				Credite bugetare			Angajamente legale	Plati efectuate	Angajamente legale de platit	Cheltuieli efective	
						1	2	3	4	5	6	7					8-6-7
					B												
					A												
6802	04				Asistenta acordata persoanelor in varsta	3.976.000	3.976.000	14.616.000	12.311.000	13.439.250	13.439.250	7.113.194	6.326.056	7.173.378			
	05				Asistenta sociala in caz de boli si invaliditati			45.000.100	41.000.100	44.516.091	44.516.091	38.247.279	6.268.812	39.737.290			
6802	05	02			Asistenta sociala in caz de invalizitate			45.000.100	41.000.100	44.516.091	44.516.091	38.247.279	6.268.812	39.737.290			
	06				Asistenta sociala pentru familie si copii												
					Crese	4.744.000	4.744.000	9.254.000	8.357.000	8.645.121	8.645.121	6.212.705	2.432.416	2.989.594			
6802	11				Unitati de asistenta medico-sociale			3.718.000	2.722.000	3.718.000	3.718.000	2.340.790	1.377.210	2.340.790			
	12				Prevenirea excluderii sociale	301.000	283.000	5.573.000	4.622.000	4.630.589	4.630.589	3.301.973	1.328.616	3.577.275			
	15				Ajutor social	301.000	283.000	5.029.000	4.088.000	4.086.589	4.086.589	3.148.782	937.807	3.427.466			
	01				Cantina de ajutor social				534.000	544.000	544.000	153.191	390.809	149.809			
	02				Alte cheltuieli in domeniul asigurarilor si asistentei sociale				4.088.000	4.086.589	4.086.589	3.148.782	937.807	3.427.466			
6802	50				Alte cheltuieli in domeniul asistentei sociale	4.119.000	3.802.000	28.618.900	24.616.900	27.283.698	27.283.698	18.527.228	8.756.470	17.585.046			
	50				Partea IV-a SERVICII SI DEZVOLTARE PUBLICA, LOCUINTE, MEDIU SI APE LOCUINTE, SERVICII SI DEZVOLTARE PUBLICA	4.119.000	3.802.000	28.618.900	24.616.900	27.283.698	27.283.698	18.527.228	8.756.470	17.585.046			
7000	02				Locuinte	25.379.000	22.003.000	109.773.000	88.095.000	97.306.550	97.306.550	65.236.686	32.069.864	79.621.545			
					Alte cheltuieli in domeniul locuintelor	13.851.000	11.302.000	49.056.000	38.462.000	41.456.671	41.456.671	24.997.566	16.459.105	34.802.681			
7002	03				Alimentare cu apa si amenajari hidrotehnice	5.246.000	4.776.000	5.246.000	4.776.000	4.700.637	4.700.637	1.158.623	3.542.014	8.485.806			
	30				Alimentare cu apa	5.246.000	4.776.000	5.246.000	4.776.000	4.700.637	4.700.637	1.158.623	3.542.014	8.485.806			
	05				Iluminat public si electrificari									3.320			
	06				Alte servicii in domeniile locuintelor, serviciilor si dezvoltarii comunale	1.452.000	596.000	11.725.600	7.849.600	10.365.605	10.365.605	7.034.765	3.330.840	8.483.225			
	50				PROTECTIA MEDIULUI	7.153.000	5.930.000	32.084.400	25.836.400	26.390.429	26.390.429	16.804.178	9.586.251	17.830.330			
7402	03				Reducerea si controlul poluarii	11.528.000	10.701.000	60.717.000	49.633.000	55.849.879	55.849.879	40.239.120	15.610.759	44.818.864			
	05				Salubritate si gestiunea deseurilor	54.000	25.000	54.000	25.000	25.000	25.000	33.781.754	25.000	10.501			
						4.250.000	4.220.000	47.862.000	37.575.000	43.352.146	43.352.146	9.570.392	35.612.989				

Capi- tol	Sub- capi- tol	Pa- ra- graf	Gr- pa / titlu	Ar- ti- col	Ali- ne- at	Denumire indicator	Credite de angajament			Credite bugetare			Angajamente legale	Plati efectuate	Angajamente legale de platit	Cheltuieli efective	
							1	2	3	4	5	6					7
			A			B											
7402	01					Salubritate	1.859.000	1.859.000	15.321.000	9.491.000	11.764.923	11.764.923	8.520.549	3.244.374	9.123.485		
	02					Colectarea, tratarea si distrugerea deseurilor	2.391.000	2.361.000	32.541.000	28.084.000	31.587.223	31.587.223	25.261.205	6.326.018	26.489.504		
7402	06					Canalizarea si tratarea apelor reziduale	7.224.000	6.456.000	12.801.000	12.033.000	12.472.733	12.472.733	6.457.366	6.015.367	9.195.374		
8000	02					Partea V-a ACTIUNI ECONOMICE	134.846.000	79.141.000	249.266.000	175.867.000	232.632.999	232.632.999	113.404.564	119.228.435	72.012.811		
8002						ACTIUNI GENERALE ECONOMICE, SI DE MUNCA			1.600.000	1.600.000	1.015.709	1.015.709	1.015.709				
8002	01					Actiuni generale economice si comerciale			1.600.000	1.600.000	1.015.709	1.015.709	1.015.709				
	30					Alte cheltuieli pentru actiuni generale economice si comerciale			1.600.000	1.600.000	1.015.709	1.015.709	1.015.709				
8102						COMBUSTIBILI SI ENERGIE	1.166.000	1.166.000	9.676.000	9.676.000	9.520.261	9.520.261	7.117.871	2.402.390	7.050.972		
	06					Energie termica	1.166.000	1.166.000	9.676.000	9.676.000	9.520.261	9.520.261	7.117.871	2.402.390	7.050.972		
8402						TRANSPORTURI	132.936.000	77.231.000	236.426.000	163.027.000	221.277.029	221.277.029	104.588.214	116.688.815	64.279.069		
	03					Transport rutier	132.936.000	77.231.000	236.426.000	163.027.000	221.277.029	221.277.029	104.588.214	116.688.815	64.273.278		
	02					Transport in comun	21.197.000	21.197.000	71.697.000	71.697.000	71.677.633	71.677.633	52.898.372	18.779.261	29.951.301		
	03					Strazi	111.739.000	56.034.000	164.729.000	91.330.000	149.599.396	149.599.396	51.689.842	97.909.554	34.321.977		
	50					Alte cheltuieli in domeniul transporturilor									5.791		
8702						ALTE ACTIUNI ECONOMICE	744.000	744.000	1.564.000	1.564.000	820.000	820.000	682.770	137.230	682.770		
	03					Zone libere	744.000	744.000	1.564.000	1.564.000	820.000	820.000	682.770	137.230	682.770		
	50					Alte actiuni economice			820.000	820.000	820.000	820.000	682.770	137.230	682.770		

Capi- tol	Sub- capi- tol	Pa- ra- graf	Ar- ti- col	Ali- ne- at	Denumire indicator	Credite de angajament			Credite bugetare			Angajamente legale	Plati efectuate	Angajamente legale de platit	Cheltuii efective		
						1	2	3	4	5	6					7	8=6-7
A																	
B																	
0					TOTAL JUDET GALATI	256.214.000	170.687.000	802.186.000	632.601.000	742.080.353	742.080.353	446.347.358	295.732.995	396.156.984			
5002					TOTAL CHELTUIELI	160.692.000	104.507.000	707.647.000	567.494.000	662.648.486	662.648.486	399.723.625	262.924.861	364.430.688			
	01				CHELTUIELI CURENTE			102.837.000	85.561.000	102.837.000	102.837.000	72.702.025	30.134.975	77.847.782			
	10				TITLUL I CHELTUIELI DE PERSONAL			98.294.700	81.687.800	98.294.700	98.294.700	69.880.216	28.414.484	74.779.635			
	10	01			Cheltuieli salariale in bani			87.272.700	72.487.000	87.272.700	87.272.700	62.282.258	24.990.442	67.262.774			
	10	01	01		Salarii de baza			3.618.000	2.714.000	3.618.000	3.618.000	2.280.223	1.337.777	2.355.373			
	10	01	05		Sporuri pentru conditii de munca			595.000	475.000	595.000	595.000	382.604	212.396	383.775			
	10	01	06		Alte sporuri			95.000	95.000	95.000	95.000	41.723	53.277	28.482			
	10	01	10		Fond pentru posturi ocupate prin cumul												
	10	01	12		Indemnizatii plătite unor persoane din afara unitatii			101.900	82.900	101.900	101.900	31.379	70.521	26.934			
	10	01	13		Drepturi de delegare			13.100	13.100	13.100	13.100	1.677	11.423	1.656			
	10	01	17		Indemnizatii de hrana			5.507.000	4.812.300	5.507.000	5.507.000	4.221.478	1.285.522	4.231.042			
	10	01	30		Alte drepturi salariale in bani			1.092.000	1.008.500	1.092.000	1.092.000	638.874	453.126	489.599			
	10	02			Cheltuieli salariale in natura			1.607.700	1.470.700	1.607.700	1.607.700	1.381.550	226.150	1.381.550			
	10	02	06		Vouchere de vacanta			1.607.700	1.470.700	1.607.700	1.607.700	1.381.550	226.150	1.381.550			
	10	03			Contributii			2.934.600	2.402.500	2.934.600	2.934.600	1.440.259	1.494.341	1.686.597			
	10	03	01		Contributii de asigurari sociale de stat			381.200	267.200	381.200	381.200		381.200				
	10	03	02		Contributii de asigurari de somaj			13.800	13.800	13.800	13.800		13.800				
	10	03	03		Contributii de asigurari sociale de sanatate			126.700	123.700	126.700	126.700		126.700				
	10	03	04		Contributii de asigurari pentru accidente de munca si boli profesionale			5.400	5.400	5.400	5.400		5.400				
	10	03	06		Contributii pentru concedii si indemnizatii			23.200	23.200	23.200	23.200		23.200				
	10	03	07		Contributia asiguratorie pentru munca			2.384.300	1.969.200	2.384.300	2.384.300	1.440.259	944.041	1.686.597			
	20				TITLUL II BUNURI SI SERVICII			217.159.000	170.067.000	174.490.772	174.490.772	129.794.235	44.696.537	130.537.045			

Capi- tol	Sub- capi- tol	Pa- ra- graf	Gru- pa / titlu	Ar- ti- col	Ali- ne- at	Denumire indicator	Credite de angajament			Credite bugetare				Angajamente legale	Plati efectuate	Angajamente legale de platit	Cheltuieli efective
							1	2	3	aprobate la finele perioadei de raportare	trimestriale cumulate	4	5				
						B											
						A											
						20 01	Bunuri si servicii			119.481.930	94.697.610	98.085.877	98.085.877	78.301.053	19.784.824	84.369.197	
						20 01 01	Furnituri de birou			563.300	426.640	265.436	265.436	229.424	36.012	236.764	
						20 01 02	Materiale pentru curatenie			1.268.400	960.890	770.416	770.416	701.185	69.231	753.129	
						20 01 03	Incalzit, iluminat si forta motrica			14.521.630	11.698.990	9.694.411	9.694.411	9.194.199	500.212	8.530.785	
						20 01 04	Apa, canal si salubritate			4.430.340	3.060.860	2.891.710	2.891.710	2.434.318	457.392	2.681.347	
						20 01 05	Carburanti si lubrifianti			261.700	198.990	209.559	209.559	142.413	67.146	122.869	
						20 01 06	Piese de schimb			108.400	74.200	46.408	46.408	43.006	3.402	25.343	
						20 01 07	Transport			998.070	996.070	469.382	469.382	466.018	3.364	406.208	
						20 01 08	Posta, telecomunicatii, radio, tv, internet			1.921.290	1.609.780	1.485.864	1.485.864	1.386.648	99.216	1.281.971	
						20 01 09	Materiale si prestari de servicii cu caracter functional			87.604.500	69.132.840	76.162.294	76.162.294	58.521.388	17.640.906	64.809.716	
						20 01 30	Alte bunuri si servicii pentru intretinere si functionare			7.804.300	6.538.350	6.090.397	6.090.397	5.182.454	907.943	5.521.065	
						20 02	Reparatii curente			67.429.400	47.538.400	55.044.987	55.044.987	32.528.444	22.516.543	33.907.710	
						20 03	Hrana			4.947.500	4.203.500	3.584.121	3.584.121	3.034.236	549.885	3.124.235	
						20 03 01	Hrana pentru oameni			4.947.500	4.203.500	3.584.121	3.584.121	3.034.236	549.885	3.124.235	
						20 04	Medicamente si materiale sanitare			288.500	214.500	156.450	156.450	148.772	7.678	148.796	
						20 04 01	Medicamente			131.500	85.500	56.768	56.768	53.367	3.401	60.083	
						20 04 02	Materiale sanitare			131.000	113.500	86.821	86.821	85.870	951	79.303	
						20 04 04	Dezinfectanti			26.000	15.500	12.861	12.861	9.535	3.326	9.410	
						20 05	Bunuri de natura obiectelor de inventar			7.080.400	6.781.900	5.531.843	5.531.843	4.957.859	573.984	753.900	
						20 05 01	Uniforme si echipament			76.000	35.000	38.831	38.831	30.974	7.857	156	
						20 05 03	Lenjerie si accesorii de pat			73.000	34.000	19.346	19.346	19.346			
						20 05 30	Alte obiecte de inventar			6.931.400	6.712.900	5.473.666	5.473.666	4.907.539	566.127	753.744	
						20 06	Deplasari, detasari, transferari			79.700	64.700	40.629	40.629	26.809	13.820	39.167	
						20 06 01	Deplasari interne, detasari, transferari			55.700	40.700	30.787	30.787	17.575	13.212	29.934	
						20 06 02	Deplasari in strainatate			24.000	24.000	9.842	9.842	9.234	608	9.233	

Capi- tol	Sub- capi- tol	Pa- ra- graf	Ar- ti- col	Ali- ne- at	Denumire indicator	Credite de angajament			Credite bugetare			Angajamente legale	Plati efectuate	Angajamente legale de platit	Cheltuieli efective
						aprobate la finele perioadei de raportare	trimestriale cumulate	trimestriale cumulate	aprobate la finele perioadei de raportare	trimestriale cumulate	trimestriale cumulate				
A						1	2	3	4	5	6	7	8=6-7	9	
B															
					TITLUL XI ALTE CHELTUIELI			14.927.000	12.580.000	14.196.714	14.196.714	9.810.663	4.386.051	8.863.476	
					Burse			5.000.000	5.000.000	4.269.714	4.269.714	4.269.714		4.153.803	
					Asociatii si fundatii			6.332.000	4.912.000	6.332.000	6.332.000	4.338.639	1.993.361	3.609.139	
					Sustinerea cultelor			2.330.000	1.500.000	2.330.000	2.330.000	353.662	1.976.338	143.362	
					Sume aferente persoanelor cu handicap neincadrate			1.265.000	1.168.000	1.265.000	1.265.000	848.648	416.352	957.172	
					CHELTUIELI DE CAPITAL	62.116.000	45.184.000	62.116.000	45.184.000	47.476.248	47.476.248	30.486.228	16.990.020	30.435.105	
					TITLUL XIII ACTIVE NEFINANCIARE	60.372.000	43.440.000	60.372.000	43.440.000	47.476.248	47.476.248	30.486.228	16.990.020	30.435.105	
					Active fixe	58.880.000	42.106.000	58.880.000	42.106.000	46.048.138	46.048.138	29.237.864	16.810.274	30.434.933	
					Constructii	42.152.000	29.930.000	42.152.000	29.930.000	35.956.040	35.956.040	22.129.859	13.826.181	24.005.871	
					Masini, echipamente si mijloace de transport	4.776.000	4.507.000	4.776.000	4.507.000	3.125.747	3.125.747	2.968.352	157.395	3.562.207	
					Mobilier, aparatura birotica si alte active corporale	12.000	12.000	12.000	12.000					211.858	
					Alte active fixe (inclusiv reparatii capitale)	11.940.000	7.657.000	11.940.000	7.657.000	6.966.351	6.966.351	4.139.653	2.826.698	2.654.997	
					Reparatii capitale aferente activelor fixe	1.492.000	1.334.000	1.492.000	1.334.000	1.428.110	1.428.110	1.248.364	179.746	172	
					TITLUL XIV ACTIVE FINANCIARE	1.744.000	1.744.000	1.744.000	1.744.000						
					Active financiare	1.744.000	1.744.000	1.744.000	1.744.000						
					Participare la capitalul social al societatiilor comerciale	1.744.000	1.744.000	1.744.000	1.744.000						
					OPERATIUNI FINANCIARE	33.406.000	20.906.000	33.406.000	20.906.000	33.406.000	33.406.000	17.587.886	15.818.114	1.291.191	
					TITLUL XVII RAMBURSARI DE CREDITE	33.406.000	20.906.000	33.406.000	20.906.000	33.406.000	33.406.000	17.587.886	15.818.114	1.291.191	
					Rambursari de credite externe	5.932.000	5.932.000	5.932.000	5.932.000	5.932.000	5.932.000	2.830.953	3.101.047	1.291.191	
					Rambursari de credite aferente datoriei publice externe locale	5.932.000	5.932.000	5.932.000	5.932.000	5.932.000	5.932.000	2.830.953	3.101.047	1.291.191	
					Rambursari de credite interne	27.474.000	14.974.000	27.474.000	14.974.000	27.474.000	27.474.000	14.756.933	12.717.067		

Capi- tol	Sub- capi- tol	Pa- ra- gra- ful	Ar- ti- col	Ali- ne- at	Denumire indicator	Credite de angajament			Credite bugetare		Angajamente legale	Plati efectuate	Angajamente legale de platit	Cheltuieli efective
						1	2	3	4	5				
A						1	2	3	4	5	6	7	8-6-7	9
					B									
					stat			265.000	265.000	265.000	265.000		265.000	
10	03	02			Contributii de asigurari de somaj			10.000	10.000	10.000	10.000		10.000	
10	03	03			Contributii de asigurari sociale de sanatate			88.000	88.000	88.000	88.000		88.000	
10	03	04			Contributii de asigurari pentru accidente de munca si boli profesionale			4.000	4.000	4.000	4.000		4.000	
10	03	06			Contributii pentru concedii si indemnizatii			16.000	16.000	16.000	16.000		16.000	
10	03	07			Contributia asiguratorie pentru munca			790.000	599.000	790.000	790.000		230.655	632.802
20					TITLUL II BUNURI SI SERVICII			9.573.000	7.800.000	8.128.133	8.128.133		1.698.976	6.399.340
20	01				Bunuri si servicii			6.979.700	5.698.000	6.004.783	6.004.783		1.466.786	4.761.327
20	01	01			Furnituri de birou			50.000	50.000	44.687	44.687		13.961	37.126
20	01	02			Materiale pentru curatenie			30.000	30.000	23.938	23.938		4.978	17.682
20	01	03			Incalzit, iluminat si forta motrica			809.000	715.000	692.115	692.115		188.506	518.372
20	01	04			Apa, canal si salubritate			70.000	65.000	59.332	59.332		10.905	53.802
20	01	05			Carburanti si lubrifianti			50.000	50.000	50.000	50.000		20.844	28.568
20	01	06			Piese de schimb			30.000	30.000	23.076	23.076		9.371	9.371
20	01	08			Posta, telecomunicatii, radio, tv, internet			1.200.000	1.005.000	977.063	977.063		75.086	802.342
20	01	09			Materiale si prestari de servicii cu caracter functional			4.166.900	3.364.000	3.627.402	3.627.402		1.007.147	2.915.719
20	01	30			Alte bunuri si servicii pentru intretinere si functionare			573.800	389.000	507.170	507.170		361.811	378.345
20	02				Reparatii curente			285.000	199.000	284.075	284.075		169.178	282.666
20	05				Bunuri de natura obiectelor de inventar			155.000	148.000	146.676	146.676		1.621	3.350
20	05	30			Alte obiecte de inventar			155.000	148.000	146.676	146.676		1.621	3.350
20	06				Deplasari, detasari, transferari			69.000	54.000	39.558	39.558		26.238	38.596
20	06	01			Deplasari interne, detasari, transferari			45.000	30.000	29.716	29.716		17.004	29.363

Capi- tol	Sub- capi- tol	Pa- ra- graf	Gra- pa / titlu	Ar- ti- col	Ali- ne- at	Denumire indicator	Credite de angajament			Credite bugetare			Angajamente legale	Plati efectuate	Angajamente legale de platit	Cheltuieli efective	
							1	2	3	4	5	6					7
A							B										
	20	06	02			Deplasari in strainatate			24.000	24.000	9.842	9.842	9.842	9.234	608	9.233	
	20	13				Pregatire profesionala			20.000	15.000	13.180	13.180	10.700	2.480	2.480	11.680	
	20	14				Protectia muncii			68.000	50.000	68.000	68.000	43.555	24.445	24.445	47.633	
	20	30				Alte cheltuieli			1.996.300	1.636.000	1.571.861	1.571.861	1.496.434	75.427	75.427	1.254.088	
	20	30	01			Reclama si publicitate			302.300	216.000	279.536	279.536	211.774	67.762	67.762	227.681	
	20	30	02			Protocol si reprezentare			105.000	90.000	96.496	96.496	88.831	7.665	7.665	78.203	
	20	30	30			Alte cheltuieli cu bunuri si servicii			1.589.000	1.330.000	1.195.829	1.195.829	1.195.829			948.204	
58	TITLUL X PROIECTE CU FINANTARE DIN FONDURI EXTERNE NERAMBURSABILE																
	58	02				CADRULUI FINANCIAR 2014-2020	591.000	591.000	591.000	591.000	591.000	591.000	461.812	129.188	129.188	943.115	
	58	02	01			Programe din Fondul Social European (FSE)	591.000	591.000	591.000	591.000	591.000	591.000	461.812	129.188	129.188	943.115	
	58	02	01			Finantarea nationala	88.000	88.000	88.000	88.000	88.000	88.000	70.122	17.878	17.878	145.744	
	58	02	02			Finantarea externa nerambursabila	503.000	503.000	503.000	503.000	503.000	503.000	391.690	111.310	111.310	710.499	
	58	02	03			Cheltuieli neeligibile										86.872	
59	TITLUL XI ALTE CHELTUIELI																
59	40	Sume aferente persoanelor cu handicap neincadrate															
	70	CHELTUIELI DE CAPITAL															
	71	TITLUL XIII ACTIVE NEFINANCIARE															
	71	01				Active fixe	1.269.000	374.000	1.269.000	374.000	374.000	374.000	222.948	7.682	7.682	287.879	
	71	01	01			Constructii	100.000	100.000	100.000	100.000	100.000	100.000	222.948	7.682	7.682	287.879	
	71	01	02			Masini, echipamente si mijloace de transport	90.000		90.000							19.421	
	71	01	03			Mobilier, aparatura birotica si alte active corporale										21.497	
	71	01	30			Alte active fixe (inclusiv reparatii capitale)	1.079.000	274.000	1.079.000	274.000	274.000	274.000	222.948	7.682	7.682	235.106	
79	OPERATIUNI FINANCIARE																
								25.000.000	12.500.000	25.000.000	12.500.000	25.000.000	12.482.016	25.000.000	12.517.984	235.106	

Capi- tol	Sub- capi- tol	Pa- ra- graf	Co- di- ficu	Ar- ti- col	Ali- ne- at	Denumire indicator	Credite de angajament			Credite bugetare		Angajamente legale	Plati efectuate	Angajamente legale de platit	Cheltuieli efective
							1	2	3	4	5				
						B									
						garantate si/sau directe subimprumutate									
6000	02					Partea II-a APARARE, ORDINE PUBLIJCA SI SIGURANTA NATIONALA	571.000	571.000	29.873.000	27.458.000	29.698.623	21.011.042	8.687.581	21.202.363	
6102						ORDINE PUBLIJCA SI SIGURANTA NATIONALA	571.000	571.000	29.873.000	27.458.000	29.698.623	21.011.042	8.687.581	21.202.363	
	01					CHELTUIELI CURENTE			29.302.000	26.887.000	29.139.204	20.451.623	8.687.581	20.727.339	
	10			01		TITLUL I CHELTUIELI DE PERSONAL			643.000	537.000	643.000	469.107	173.893	491.694	
	10			01	01	Cheltuieli salariale in bani			615.200	511.200	615.200	449.527	165.673	470.948	
	10			01	01	Salarii de baza			591.200	490.200	591.200	430.110	161.090	451.330	
	10			01	17	Indemnizatii de hrana			24.000	21.000	24.000	19.417	4.583	19.618	
	10			02		Cheltuieli salariale in natura			10.200	10.200	10.200	10.150	50	10.150	
	10			02	06	Vouchere de vacanta			10.200	10.200	10.200	10.150	50	10.150	
	10			03		Contributii			17.600	15.600	17.600	9.430	8.170	10.596	
	10			03	01	Contributii de asigurari sociale de stat			2.000	2.000	2.000		2.000		
	10			03	02	Contributii de asigurari de somaj			200	200	200		200		
	10			03	03	Contributii de asigurari sociale de sanatate			700	700	700		700		
	10			03	04	Contributii de asigurari pentru accidente de munca si boli profesionale			200	200	200		200		
	10			03	06	Contributii pentru concedii si indemnizatii			200	200	200		200		
	10			03	07	Contributia asiguratorie pentru munca			14.300	12.300	14.300	9.430	4.870	10.596	
	20					TITLUL II BUNURI SI SERVICII			4.648.000	4.570.000	4.485.204	4.033.750	451.454	4.286.879	
	20			01		Bunuri si servicii			297.000	229.000	198.652	123.353	75.299	246.108	
	20			01	01	Furnituri de birou			1.000	1.000	299	299		299	
	20			01	05	Carburanti si lubrifianti			15.000	10.000	14.988	6.737	8.251	2.446	
	20			01	06	Piese de schimb			11.000	6.000	2.183	2.183			

Capi- tol	Sub- capi- tol	Pa- ra- graf	Ar- ti- col	Ali- ne- at	Denumire indicator	Credite de angajament			Credite bugetare			Angajamente legale	Plati efectuate	Angajamente legale de platit	Cheltuieli efective	
						1	2	3	4	5	6					7
A																
	20	01	08		Posta, telecomunicatii, radio, tv, internet			15.000	12.000	11.209	11.209	11.192	17	11.192		
	20	01	09		Materiale si prestari de servicii cu caracter functional			245.000	200.000	169.973	169.973	102.942		67.031		98.891
	20	01	30		Alte bunuri si servicii pentru intretinere si functionare			10.000								133.280
	20	02			Reparatii curente			2.000	2.000	926	926			926		
	20	05			Bunuri de natura obiectelor de inventar			15.000	5.000	2.228	2.228	2.228		2.228		
	20	05	30		Alte obiecte de inventar			15.000	5.000	2.228	2.228	2.228		2.228		
	20	30			Alte cheltuieli			4.334.000	4.334.000	4.283.398	4.283.398	3.908.169		375.229		4.040.771
	20	30	30		Alte cheltuieli cu bunuri si servicii			4.334.000	4.334.000	4.283.398	4.283.398	3.908.169		375.229		4.040.771
	51				TITLUL VI TRANSFERURI INTRE UNITATI ALE ADMINISTRATIEI PUBLICE											
	51	01			Transferuri curente			24.011.000	21.780.000	24.011.000	24.011.000	15.948.766		8.062.234		15.948.766
	51	01	01		Transferuri catre institutiile publice			23.696.000	21.479.000	23.696.000	23.696.000	15.890.787		7.805.213		15.890.787
	51	02			Transferuri de capital			23.696.000	21.479.000	23.696.000	23.696.000	15.890.787		7.805.213		15.890.787
	51	02	29		Alte transferuri de capital catre instituti publice			315.000	301.000	315.000	315.000	57.979		257.021		57.979
	70				CHELTUIELI DE CAPITAL			315.000	301.000	315.000	315.000	57.979		257.021		57.979
	71				TITLUL XIII ACTIVE NEFINANCIARE			571.000	571.000	559.419	559.419	559.419		475.024		475.024
	71	01			Active fixe			571.000	571.000	559.419	559.419	559.419		475.024		475.024
	71	01	01		Constructii			10.000	10.000							
	71	01	02		Masini, echipamente si mijloace de transport			486.000	486.000	485.163	485.163	485.163		485.163		419.081
	71	01	03		Mobilier, aparatura birotica si alte active corporale											9.172
	71	01	30		Alte active fixe (inclusiv reparatii capitale)			75.000	75.000	74.256	74.256	74.256		74.256		46.771

Capi- tol	Sub- capi- tol	Pa- ra- graf	Ar- ti- col	Ali- ne- at	Denumire indicator	Credite de angajament			Credite bugetare				Angajamente legale	Plati efectuate	Angajamente legale de platit	Cheltuieli efective	
						1	2	3	4	5	6	7					8=6-7
6500	02				B												
					Partea III-a CHELTUIELI SOCIAL-CULTURALE	68.558.000	55.507.000	315.168.000	270.577.000	289.242.480	289.242.480	185.519.679	103.722.801	171.504.433			
6502					INVATAMANT	27.864.000	20.763.000	76.319.000	63.888.000	63.498.109	63.498.109	39.197.699	24.300.410	37.306.274			
	01				CHELTUIELI CURENTE	21.045.000	14.976.000	69.500.000	58.101.000	58.689.143	58.689.143	35.268.975	23.420.168	31.054.081			
	20				TITLUL II BUNURI SI SERVICII			37.025.000	33.376.000	26.944.429	26.944.429	22.180.420	4.764.009	19.489.405			
	20	01			Bunuri si servicii			19.918.730	16.404.610	13.211.108	13.211.108	12.738.394	472.714	12.129.046			
	20	01	01		Furnituri de birou			393.300	283.140	154.952	154.952	141.037	13.915	141.910			
	20	01	02		Materiale pentru curatenie			752.900	581.390	423.755	423.755	397.777	25.978	429.467			
	20	01	03		Incalzit, iluminat si forta motrica			9.563.130	8.029.490	6.384.375	6.384.375	6.228.507	155.868	5.618.831			
	20	01	04		Apa, canal si salubritate			2.362.340	1.936.860	1.469.415	1.469.415	1.379.990	89.425	1.292.230			
	20	01	05		Carburanti si lubrifianti			66.700	45.990	31.909	31.909	31.909		25.130			
	20	01	06		Piese de schimb			23.400	18.200	9.057	9.057	9.057		9.483			
	20	01	07		Transport			99.070	99.070	40.092	40.092	36.728	3.364	37.938			
	20	01	08		Posta, telecomunicatii, radio, tv, internet			547.290	457.280	372.870	372.870	368.095	4.775	365.417			
	20	01	09		Materiale si prestari de servicii cu caracter functional			1.765.600	1.420.340	1.202.918	1.202.918	1.150.655	52.263	1.150.373			
	20	01	30		Alte bunuri si servicii pentru intretinere si functionare			4.345.000	3.532.850	3.121.765	3.121.765	2.994.639	127.126	3.058.267			
	20	02			Reparatii curente			9.232.000	9.232.000	9.017.573	9.017.573	5.065.097	3.952.476	5.978.138			
	20	03			Hrana			37.000	37.000	27.374	27.374	27.374		30.553			
	20	03	01		Hrana pentru oameni			37.000	37.000	27.374	27.374	27.374		30.553			
	20	04			Medicamente si materiale sanitare									545			
	20	04	04		Dezinfectanti									545			
	20	05			Bunuri de natura obiectelor de inventar			4.240.900	4.240.900	3.120.830	3.120.830	2.893.401	227.429	512.160			
	20	05	01		Uniforme si echipament			2.000	2.000	1.666	1.666	1.666		156			
	20	05	30		Alte obiecte de inventar			4.238.900	4.238.900	3.119.164	3.119.164	2.891.735	227.429	512.004			
	20	06			Deplasari, detasari, transferari			4.200	4.200	571	571	571		571			
	20	06	01		Deplasari interne, detasari, transferari			4.200	4.200	571	571	571		571			

Capi- tol	Pa- ra- gra- ful	Ar- ti- col	Ali- ne- at	Denumire indicator	Credite de angajament			Credite bugetare			Angajamente legale	Plati efectuate	Angajamente legale de platit	Cheltuieli efective
					1	2	3	4	5	6				
A														
				B										
20	11			Carti, publicatii si materiale documentare			10.500	10.500	1.423	1.423	1.423	1.423	4.937	
20	13			Pregatire profesionala			153.270	129.390	51.698	51.698	44.364	7.334	45.759	
20	14			Protectia muncii			25.570	25.570	5.818	5.818	5.818		15.087	
20	30			Alte cheltuieli			3.402.830	3.291.830	1.508.034	1.508.034	1.403.978	104.056	772.609	
20	30	04		Chirii			161.000	161.000	141.567	141.567	141.567		115.466	
20	30	30		Alte cheltuieli cu bunuri si servicii			3.241.830	3.130.830	1.366.467	1.366.467	1.262.411	104.056	657.143	
55				TITLUL VII ALTE TRANSFERURI			3.759.000	3.152.000	3.759.000	3.759.000	2.059.312	1.699.688	2.059.312	
55	01			A. Transferuri interne			3.759.000	3.152.000	3.759.000	3.759.000	2.059.312	1.699.688	2.059.312	
55	01	63		Finantarea invatamanului particular sau confesional acreditat			3.759.000	3.152.000	3.759.000	3.759.000	2.059.312	1.699.688	2.059.312	
56				TITLUL VIII PROIECTE CU FINANTARE DIN FONDURI EXTERNE NERAMBURSABILE (FEN)									13.070	
56	01			POSTADERARE									13.070	
56	01			Programe din Fondul European de Dezvoltare Regionala (FEDR)									2.485	
56	01	01		Finantarea nationala									8.254	
56	01	02		Finantarea externa nerambursabila									2.331	
56	01	03		Cheltuieli neeligibile									832.611	
57				TITLUL VIII ASISTENTA SOCIALA									832.611	
57	02			Ajutoare sociale			2.671.000	1.597.000	2.671.000	2.671.000	816.038	1.854.962	832.611	
57	02	01		Ajutoare sociale in numerar			2.671.000	1.597.000	2.671.000	2.671.000	816.038	1.854.962	832.611	
57	02	03		Tichete de cresa si tichete sociale pentru gradinita			2.586.000	1.512.000	2.586.000	2.586.000	812.538	1.773.462	826.311	
58				TITLUL X PROIECTE CU FINANTARE DIN FONDURI EXTERNE NERAMBURSABILE CADRULUI FINANCIAR 2014-2020									6.300	
58	01			Programe din Fondul European de Dezvoltare			21.045.000	14.976.000	21.045.000	21.045.000	5.943.491	15.101.509	4.505.880	

Capi- tol	Sub- capi- tol	Pa- ra- gra- ful	Con- tu- tia	Ar- ti- col	Ali- ne- at	Denumire indicator	Credite de angajament			Credite bugetare		Angajamente legale	Plati efectuate	Angajamente legale de platit	Cheltuieli efective
							1	2	3	4	5				
A							1	2	3	4	5	6	7	8-6-7	9
						B									
						internet			16.000	14.000	11.783	11.783	11.783		11.783
20	01	09				Materiale si prestari de servicii cu caracter functional			37.000	29.000	13.657	13.657	12.257	1.400	12.069
20	01	30				Alte bunuri si servicii pentru intretinere si functionare			282.500	282.500	174.700	174.700	122.478	52.222	122.964
20	04					Medicamente si materiale sanitare			100.000	95.000	58.367	58.367	58.367		62.672
20	04	01				Medicamente			25.000	25.000	759	759	759		12.973
20	04	02				Materiale sanitare			75.000	70.000	57.608	57.608	57.608		49.699
20	05					Bunuri de natura obiectelor de inventar			52.000	52.000	14.680	14.680	14.680		32.560
20	05	30				Alte obiecte de inventar			52.000	52.000	14.680	14.680	14.680		32.560
20	06					Deplasari, detasari, transferari			5.000	5.000					
20	06	01				Deplasari interne, detasari, transferari			5.000	5.000					
20	11					Carti, publicatii si materiale documentare			5.000	4.000	1.714	1.714	1.285	429	1.285
20	13					Pregatire profesionala			10.000	8.000					
20	14					Protectia muncii			12.000	12.000	6.581	6.581	6.581		7.382
20	30					Alte cheltuieli			2.000	2.000					
20	30	01				Reclama si publicitate			2.000	2.000					
51	TITLUL VI TRANSFERURI INTRE UNITATI ALE														
ADMINISTRATIEI PUBLICE															
51	01					Transferuri curente			23.079.000	22.663.000	23.079.000	23.079.000	10.768.692	12.310.308	10.768.692
51	01	39				Transferuri din bugetele locale pentru finantarea unitatilor de asistenta sociala si medico-sociale			17.429.000	17.013.000	17.429.000	17.429.000	7.099.260	10.329.740	7.099.260
51	01	46				Transferuri din bugetele locale pentru finantarea cheltuielilor curente din domeniul sanatatii			2.250.000	1.834.000	2.250.000	2.250.000	1.292.951	957.049	1.292.951
51	02					Transferuri de capital			15.179.000	15.179.000	15.179.000	15.179.000	5.806.309	9.372.691	5.806.309
									5.650.000	5.650.000	5.650.000	5.650.000	3.669.432	1.980.568	3.669.432

Capi- tol	Sub- capi- tol	Pa- ra- graf	Ali- ne- at	Denumire indicator	Credite de angajament			Credite bugetare			Angajamente legale	Plati efectuate	Angajamente legale de platit	Cheltuieli efective
					1	2	3	4	5	6				
A					1	2	3	4	5	6	7	8-6-7	9	
51	02	28		Transferuri din bugetele locale pentru finantarea cheltuielilor de capital din domeniul sanataii			5.650.000	5.650.000	5.650.000	5.650.000	3.669.432	1.980.568	3.669.432	
56				TITLUL VIII PROIECTE CU FINANTARE DIN FONDURI EXTERNE NERAMBURSABILE (FEN) POSTADERARE									661.813	
56	01			Programe din Fondul European de Dezvoltare Regionala (FEDR)									661.813	
56	01	01		Finantarea nationala									661.813	
58				TITLUL X PROIECTE CU FINANTARE DIN FONDURI EXTERNE NERAMBURSABILE										
58	01			CADRULUI FINANCIAR 2014-2020										
58	01			Programe din Fondul European de Dezvoltare Regionala (FEDR)	6.764.000	6.748.000	6.764.000	6.748.000	6.764.000	6.764.000	935.869	5.828.131	51.297	
58	01	01		Finantarea nationala	6.764.000	6.748.000	6.764.000	6.748.000	6.764.000	6.764.000	935.869	5.828.131	51.297	
58	01	02		Finantarea externa nerambursabila	1.150.000	1.150.000	1.150.000	1.150.000	1.150.000	1.150.000	252.830	897.170	1.153	
58	01	03		Cheltuieli neeligibile	2.682.000	2.682.000	2.682.000	2.682.000	2.682.000	2.682.000	589.929	2.092.071	2.691	
59				TITLUL XI ALTE CHELTUIELI	2.932.000	2.916.000	2.932.000	2.916.000	2.932.000	2.932.000	93.110	2.838.890	47.453	
59	40			Sume aferente persoanelor cu handicap neincadrate	87.000		87.000	80.000	87.000	87.000	65.643	21.357	66.079	
70				CHELTUIELI DE CAPITAL										
71				TITLUL XIII ACTIVE NEFINANCIARE	929.000	639.000	929.000	639.000	454.515	454.515	420.235	34.280	18.472	
71	01			Active fixe	929.000	639.000	929.000	639.000	454.515	454.515	420.235	34.280	18.472	
71	01	01		Constructii	929.000	639.000	929.000	639.000	454.515	454.515	420.235	34.280	18.472	
71	01	02		Masini, echipamente si mijloace de transport	665.000	582.000	665.000	582.000	448.565	448.565	414.635	33.930	129	
71	01	30		Alte active fixe (inclusiv reparatii capitale)	4.000	4.000	4.000	4.000						
					260.000	53.000	260.000	53.000	5.950	5.950	5.600	350	18.343	

Capi- tol	Sub- capi- tol	Pa- ra- graf	Gra- pa / Titlu	Ar- ti- col	Ali- ne- at	Denumire indicator	Credite de angajament		Credite bugetare		Angajamente legale	Plati efectuate	Angajamente legale de platit	Cheltuieli efective
							1	2	3	4				
	A					B								
	84					PLATI EFECTUATE IN ANII PRECEDENTI SI RECUPERATE IN ANUL CURENT								
	85					Titlul XIX PLATI EFECTUATE IN ANII PRECEDENTI SI RECUPERATE IN ANUL CURENT								
	85	01				Plati efectuate in anii precedenti si recuperate in anul curent								
	85	01	01			Plati efectuate in anii precedenti si recuperate in anul curent (SF)								
6702	01					CULTURA, RECREERE SI RELIGIE	19.861.000	14.552.000	86.928.000	71.896.000	79.278.979	49.574.495	29.704.484	40.263.036
	20					CHELTUIELI CURENTE	1.200.000	1.111.000	68.277.000	58.465.000	61.261.159	39.292.125	21.969.034	39.520.056
	20	01				TITLUL II BUNURI SI SERVICII			22.500.000	18.498.000	15.484.159	12.390.707	3.093.452	13.617.463
	20	01				Bunuri si servicii			17.800.000	15.442.000	13.129.312	10.870.792	2.258.520	12.079.018
	20	01	03			Incalzit, iluminat si forta motrica			2.600.000	1.872.000	1.622.444	1.613.859	8.585	1.622.444
	20	01	04			Apa, canal si salubritate			1.100.000	518.000	755.837	516.471	239.366	755.786
	20	01	08			Posta, telecomunicatii, radio, tv, internet			5.000	3.000	2.607	2.607		2.607
	20	01	09			Materiale si prestari de servicii cu caracter functional			14.061.000	13.029.000	10.714.425	8.719.697	1.994.728	9.680.722
	20	01	30			Alte bunuri si servicii pentru intretinere si functionare			34.000	20.000	33.999	18.158	15.841	17.459
	20	02				Reparatii curente			2.200.000	568.000	1.024.902	331.425	693.477	256.491
	20	30				Alte cheltuieli			2.500.000	2.488.000	1.329.945	1.188.490	141.455	1.281.954
	20	30	30			Alte cheltuieli cu bunuri si servicii			2.500.000	2.488.000	1.329.945	1.188.490	141.455	1.281.954
	51					TITLUL VI TRANSFERURI INTRE UNITATI ALE ADMINISTRATIEI PUBLICE			38.647.000	34.456.000	38.647.000	24.086.089	14.560.911	24.086.090
	51	01				Transferuri curente			38.115.000	33.924.000	38.115.000	23.988.608	14.126.392	23.988.608
	51	01	01			Transferuri catre institutiile publice			38.115.000	33.924.000	38.115.000	23.988.608	14.126.392	23.988.608

Capi- fol	Sub- capi- fol	Pa- ra- graf	Gra- pa / Titlu	Ar- ti- col	Ali- ne- at	Denumire indicator	Credite de angajament			Credite bugetare			Angajamente legale	Plati efectuate	Angajamente legale de platit	Cheltuieli efective	
							1	2	3	4	5	6					7
						B											
						A											
						IN ANUL CURENT											
	85	01				Plati efectuate in anii precedenti si recuperate in anul curent			-10.000	-10.000	-12.469	-12.469	-12.469				
	85	01	01			Plati efectuate in anii precedenti si recuperate in anul curent (SF)			-10.000	-10.000	-12.469	-12.469	-12.469				
	85	01	02			Plati efectuate in anii precedenti si recuperate in anul curent (SD)			-10.000	-10.000	-10.252	-10.252	-10.252				
6802	01					ASIGURARI SI ASISTENTA SOCIALA	13.140.000		106.780.000	93.629.000	102.232.749	102.232.749	75.743.169	26.489.580	73.450.215		
	10					CHELTUIELI CURENTE	12.094.000	12.805.000	105.862.000	93.046.000	101.778.321	101.778.321	75.559.286	26.219.035	73.150.042		
	10	01				TITLUL J CHELTUIELI DE PERSONAL			45.921.000	39.351.000	45.921.000	45.921.000	33.556.147	12.364.853	36.300.530		
	10	01	01			Cheltuieli salariale in bani			44.138.000	37.712.600	44.138.000	44.138.000	32.318.371	11.819.629	34.899.145		
	10	01	01			Salarii de baza			37.225.000	31.935.100	37.225.000	37.225.000	27.331.924	9.893.076	29.945.276		
	10	01	05			Sporuri pentru conditii de munca			2.118.000	1.514.000	2.118.000	2.118.000	1.325.679	792.321	1.368.535		
	10	01	06			Alte sporuri			525.000	421.000	525.000	525.000	352.175	172.825	353.346		
	10	01	10			Fond pentru posturi ocupate prin cumul			95.000	95.000	95.000	95.000	41.723	53.277	28.482		
	10	01	12			Indemnizatii platite unor persoane din afara unitatii			7.900	7.900	7.900	7.900	446	7.454	446		
	10	01	13			Drepturi de delegare			100	100	100	100	100	100	100		
	10	01	17			Indemnizatii de hrana			3.416.000	3.061.000	3.416.000	3.416.000	2.739.308	676.692	2.744.008		
	10	01	30			Alte drepturi salariale in bani			751.000	678.500	751.000	751.000	527.116	223.884	459.052		
	10	02				Cheltuieli salariale in natura			640.200	620.200	640.200	640.200	613.150	27.050	613.150		
	10	02	06			Vouchere de vacanta			640.200	620.200	640.200	640.200	613.150	27.050	613.150		
	10	03				Contributii			1.142.800	1.018.200	1.142.800	1.142.800	624.626	518.174	788.235		
	10	03	07			Contributia asiguratorie pentru munca			1.142.800	1.018.200	1.142.800	1.142.800	624.626	518.174	788.235		
	20					TITLUL II BUNURI SI SERVICII	12.934.000	10.469.000	5.597.500	4.490.000	3.792.306	3.792.306	3.216.576	575.730	3.278.176		
	20	01				Bunuri si servicii			91.000	73.500	60.081	60.081	51.945	8.136	50.691		
	20	01	01			Furnituri de birou			467.500	337.500	317.116	317.116	278.841	38.275	301.050		

Capi- tol	Sub- capi- tol	Pa- ra- graf	Ar- ti- col	Ali- ne- at	Denumire indicator	Credite de angajament			Credite bugetare			Angajamente legale	Plati efectuate	Angajamente legale de platit	Cheltuieli efective
						1	2	3	4	5	6				
A						1	2	3	4	5	6	7	8=6-7	9	
					B										
	20	30			Alte cheltuieli			1.055.000	876.000	730.791	730.791	659.809	70.982	617.380	
	20	30	01		Reclama si publicitate			2.000	2.000	2.000	2.000	305	1.695	305	
	20	30	03		Prime de asigurare non-viata			17.500	17.500	11.961	11.961	9.430	2.531	9.430	
	20	30	04		Chirii			285.000	238.000	194.808	194.808	194.808		175.327	
	20	30	30		Alte cheltuieli cu bunuri si servicii			750.500	618.500	522.022	522.022	455.266	66.756	432.318	
	51				TITLUL VI TRANSFERURI INTRE UNITATI ALE ADMINISTRATIEI PUBLICE			3.718.000	2.722.000	3.718.000	3.718.000	2.340.790	1.377.210	2.340.790	
	51	01			Transferuri curente			3.518.000	2.522.000	3.518.000	3.518.000	2.340.790	1.177.210	2.340.790	
	51	01	39		Transferuri din bugetele locale pentru finantarea unitatilor de asistenta sociala si medico-sociale			3.518.000	2.522.000	3.518.000	3.518.000	2.340.790	1.177.210	2.340.790	
	51	02			Transferuri de capital			200.000	200.000	200.000	200.000				
	51	02	29		Alte transferuri de capital catre instituti publice			200.000	200.000	200.000	200.000				
	56				TITLUL VIII PROIECTE CU FINANTARE DIN FONDURI EXTERNE NERAMBURSABILE (FEN)										
	56	01			POSTADERARE									84.393	
	56	01			Programe din Fondul European de Dezvoltare Regionala (FEDR)									84.393	
	56	01	01		Finantarea nationala									7.832	
	56	01	02		Finantarea externa nerambursabila									39.682	
	56	01	03		Cheltuieli neeligibile									36.879	
	57				TITLUL VIII ASISTENTA SOCIALA										
	57	02			Ajutoare sociale			27.600.000	25.590.000	27.600.000	27.600.000	24.343.148	3.256.852	24.641.449	
	57	02	01		Ajutoare sociale in numerar			27.600.000	25.590.000	27.600.000	27.600.000	24.343.148	3.256.852	24.641.449	
	57	02	02		Ajutoare sociale in natura			27.320.000	25.320.000	27.320.000	27.320.000	24.210.143	3.109.857	24.511.233	
	58				TITLUL X PROIECTE CU FINANTARE DIN FONDURI EXTERNE NERAMBURSABILE			280.000	270.000	280.000	280.000	133.005	146.995	130.216	

Capi- tol	Sub- capi- tol	Pa- ra- gra- ful	Ar- ti- col	Ali- ne- at	Denumire indicator	Credite de angajament			Credite bugetare		Angajamente legale	Plati efectuate	Angajamente legale de platit	Cheltuieli efective
						1	2	3	4	5				
A						B								
					CADRULUI FINANCIAR 2014-2020	12.094.000	12.094.000	12.094.000	12.094.000	12.094.000	12.094.000	5.310.295	6.783.705	17.793
58	01				Programe din Fondul European de Dezvoltare Regionala (FEDR)	11.983.000	11.983.000	11.983.000	11.983.000	11.983.000	11.983.000	5.310.295	6.672.705	17.400
58	01	01			Finantarea nationala	1.658.000	1.658.000	1.658.000	1.658.000	1.658.000	1.658.000	778.853	879.147	2.610
58	01	02			Finantarea externa nerambursabila	9.398.000	9.398.000	9.398.000	9.398.000	9.398.000	9.398.000	4.413.499	4.984.501	14.790
58	01	03			Cheltuieli neeligibile	927.000	927.000	927.000	927.000	927.000	927.000	117.943	809.057	
58	02				Programe din Fondul Social European (FSE)	111.000	111.000	111.000	111.000	111.000	111.000		111.000	393
58	02	01			Finantarea nationala	17.000	17.000	17.000	17.000	17.000	17.000		17.000	20
58	02	02			Finantarea externa nerambursabila	94.000	94.000	94.000	94.000	94.000	94.000		94.000	373
59					TITLUL XI ALTE CHELTUIELI	3.595.000	2.820.000	3.595.000	2.820.000	3.595.000	3.595.000	2.485.484	1.109.516	2.560.252
59	11				Asociatii si fundatii	2.732.000	2.012.000	2.732.000	2.012.000	2.732.000	2.732.000	1.950.139	781.861	1.950.139
59	40				Sume aferente persoanelor cu handicap nencadrate			863.000	808.000	863.000	863.000	535.345	327.655	610.113
70					CHELTUIELI DE CAPITAL	1.046.000	711.000	1.046.000	711.000	619.366	619.366	348.821	270.545	300.173
71					TITLUL XIII ACTIVE NEFINANCIARE	1.046.000	711.000	1.046.000	711.000	619.366	619.366	348.821	270.545	300.173
71	01				Active fixe	1.046.000	711.000	1.046.000	711.000	619.366	619.366	348.821	270.545	300.173
71	01	01			Constructii	588.000	253.000	588.000	253.000	261.863	261.863	244.843	17.020	164.297
71	01	02			Masini, echipamente si mijloace de transport	271.000	271.000	271.000	271.000	216.203	216.203	99.763	116.440	95.609
71	01	03			Mobilier, aparatura birotica si alte active corporale	12.000	12.000	12.000	12.000					28.927
71	01	30			Alte active fixe (inclusiv reparatii capitale)	175.000	175.000	175.000	175.000	141.300	141.300	4.215	137.085	11.340
84					PLATI EFECTUATE IN ANII PRECEDENTI SI RECUPERATE IN ANUL CURENT			-1.28.000	-128.000		-164.938			
85					Titlul XIX PLATI EFECTUATE IN ANII PRECEDENTI SI RECUPERATE IN ANUL CURENT			-1.28.000	-128.000		-164.938			

Capi- fol	Sub- capi- fol	Pa- ra- graf	Ar- ti- col	Ali- ne- at	Denumire indicator	Credite de angajament			Credite bugetare			Angajamente legale	Plati efectuate	Angajamente legale de platit	Cheltuieli efective
						1	2	3	4	5	6				
A						1	2	3	4	5	6	7	8=6-7	9	
	85	01			Plati efectuate in anii precedenti si recuperate in anul curent			-128.000	-128.000	-164.938	-164.938	-164.938			
	85	01	01		Plati efectuate in anii precedenti si recuperate in anul curent (SF)			-128.000	-128.000	-164.938	-164.938	-164.938			
7000	02				Partea IV-a SERVICII SI DEZVOLTARE PUBLICA, LOCUINTE, MEDIU SI APE	25.379.000	22.003.000	109.773.000	88.095.000	97.306.550	97.306.550	65.236.686	32.069.864	79.631.545	
7002					LOCUINTE, SERVICII SI DEZVOLTARE PUBLICA	13.851.000	11.302.000	49.056.000	38.462.000	41.456.671	41.456.671	24.997.566	16.459.105	34.802.681	
	01				CHELTUIELI CURENTE	4.599.000	4.399.000	40.584.000	32.339.000	37.220.237	37.220.237	23.143.220	14.077.017	23.322.568	
	10				TITLUL I CHELTUIELI DE PERSONAL			250.000	212.000	250.000	250.000	191.280	58.720	191.396	
	10	01			Cheltuieli salariale in bani			237.500	200.000	237.500	237.500	179.981	57.519	180.094	
	10	01	01		Salarii de baza			220.500	185.000	220.500	220.500	166.041	54.459	166.042	
	10	01	17		Indemnizatii de hrana			17.000	15.000	17.000	17.000	13.940	3.060	14.052	
	10	02			Cheltuieli salariale in natura			7.300	7.300	7.300	7.300	7.250	50	7.250	
	10	02	06		Vouchere de vacanta			7.300	7.300	7.300	7.300	7.250	50	7.250	
	10	03			Contributii			5.200	4.700	5.200	5.200	4.049	1.151	4.052	
	10	03	07		Contributia asiguratorie pentru munca			5.200	4.700	5.200	5.200	4.049	1.151	4.052	
	20				TITLUL II BUNURI SI SERVICII	29.535.000	22.328.000	22.283.000	22.328.000	26.171.237	26.171.237	18.773.914	7.397.323	19.279.874	
	20	01			Bunuri si servicii			22.283.000	17.345.000	19.526.635	19.526.635	14.134.332	5.392.303	16.812.316	
	20	01	04		Apa, canal si salubritate			350.000	153.000	255.723	255.723	144.850	90.873	235.722	
	20	01	05		Carburanti si lubrifianti			60.000	30.000	60.000	60.000	30.000	30.000	22.660	
	20	01	06		Piese de schimb			16.000	6.000	3.307	3.307	2.525	782	947	
	20	01	09		Materiale si prestari de servicii cu caracter functional			21.857.000	17.156.000	19.227.605	19.227.605	13.956.957	5.270.648	16.552.987	
	20	02			Reparatii curente			4.202.000	2.472.000	4.040.391	4.040.391	2.462.848	1.577.543	2.436.074	
	20	05			Bunuri de natura obiectelor de inventar			1.535.000	1.535.000	1.531.662	1.531.662	1.209.696	321.966		
	20	05	30		Alte obiecte de inventar			1.535.000	1.535.000	1.531.662	1.531.662	1.209.696	321.966		
	20	30			Alte cheltuieli			1.515.000	976.000	1.072.549	1.072.549	967.038	105.511	31.484	
	20	30	30		Alte cheltuieli cu bunuri si servicii			1.515.000	976.000	1.072.549	1.072.549	967.038	105.511	31.484	

Capi- tol	Sub- capi- tol	Pa- ra- graf	Ar- ti- col	Ali- ne- at	Denumire indicator	Credite de angajament			Credite bugetare				Angajamente legale de platit	Plati efectuate	Cheltuieli efective
						1	2	3	4	5	6	7			
A						B									
55			01		TITLUL VII ALTE TRANSFERURI				5.400.000	6.200.000	6.200.000	6.200.000	3.168.813	3.031.187	3.557.457
55			01		A. Transferuri interne			6.200.000	5.400.000	6.200.000	6.200.000	6.200.000	3.168.813	3.031.187	3.557.457
55			01	18	Alte transferuri curente interne			6.200.000	5.400.000	6.200.000	6.200.000	6.200.000	3.168.813	3.031.187	3.557.457
58					TITLUL X PROIECTE CU FINANTARE DIN FONDURI EXTERNE NERAMBURSABILE										
58			01		CADRULUI FINANCIAR 2014-2020			4.599.000	4.399.000	4.599.000	4.599.000	4.599.000	1.009.213	3.589.787	293.841
					Programe din Fondul European de Dezvoltare Regionala (FEDR)			4.599.000	4.399.000	4.599.000	4.599.000	4.599.000	1.009.213	3.589.787	293.841
58			01	01	Finantarea nationala			1.604.000	1.506.000	1.604.000	1.604.000	1.604.000	482.759	1.121.241	131.470
58			01	02	Finantarea externa nerambursabila			2.842.000	2.740.000	2.842.000	2.842.000	2.842.000	519.634	2.322.366	155.345
58			01	03	Cheltuieli neeligibile			153.000	153.000	153.000	153.000	153.000	6.820	146.180	7.026
70					CHELTUIELI DE CAPITAL			9.252.000	6.903.000	9.252.000	6.903.000	6.903.000	2.824.470	2.382.088	10.961.488
71					TITLUL XIII ACTIVE NEFINANCIARE			8.252.000	5.903.000	8.252.000	5.903.000	5.206.558	2.824.470	2.382.088	10.961.488
71			01		Active fixe			8.152.000	5.828.000	8.152.000	5.828.000	5.123.496	2.824.470	2.299.026	10.961.488
71			01	01	Constructii			1.698.000	851.000	1.698.000	851.000	1.594.593	595.896	998.607	9.649.441
71			01	02	Masini, echipamente si mijloace de transport			1.544.000	1.365.000	1.544.000	1.365.000	570.374	529.419	40.955	168.552
71			01	30	Alte active fixe (inclusiv reparatii capitale)			4.910.000	3.612.000	4.910.000	2.958.529	2.958.529	1.699.155	1.259.374	1.143.495
71			03		Reparatii capitale aferente activelor fixe			100.000	75.000	100.000	83.062	83.062			
72					TITLUL XIV ACTIVE FINANCIARE			1.000.000	1.000.000	1.000.000	1.000.000	1.000.000			
72			01		Active financiare			1.000.000	1.000.000	1.000.000	1.000.000	1.000.000			
72			01	01	Participare la capitalul social al societatilor comerciale			1.000.000	1.000.000	1.000.000	1.000.000	1.000.000			
79					OPERATIUNI FINANCIARE										
81					TITLUL XVII RAMBURSARI DE CREDITE										
81			01		Rambursari de credite externe			1.000.000	1.000.000	1.000.000	1.000.000	1.000.000			518.625

Capi- tol	Sub- capi- tol	Pa- ra- graf	Ar- ti- col	Ali- ne- at	Denumire indicator	Credite de angajament			Credite bugetare			Angajamente legale	Plati efectuate	Angajamente legale de platit	Cheltuieli efective
						1	2	3	4	5	6				
A						1	2	3	4	5	6	7	8=6+7	9	
					B										
	81	01	05		Rambursari de credite aferente datoriei publice externe locale			-780.000	-780.000	-970.124	-970.124	-970.124			518.625
	84				PLATI EFECTUATE IN ANII PRECEDENTI SI RECUPERATE IN ANUL CURENT										
	85				Titlul XIX PLATI EFECTUATE IN ANII PRECEDENTI SI RECUPERATE IN ANUL CURENT			-780.000	-780.000	-970.124	-970.124	-970.124			
	85	01			Plati efectuate in anii precedenti si recuperate in anul curent			-780.000	-780.000	-970.124	-970.124	-970.124			
	85	01	01		Plati efectuate in anii precedenti si recuperate in anul curent (SF)			-780.000	-780.000	-931.213	-931.213	-931.213			
	85	01	02		Plati efectuate in anii precedenti si recuperate in anul curent (SD)					-38.911	-38.911	-38.911			
7402					PROTECTIA MEDIULUI	11.528.000	10.701.000	60.717.000	49.633.000	55.849.879	55.849.879	40.239.120	15.610.759	44.818.864	
	01				CHELTUIELI CURENTE			49.189.000	38.932.000	45.591.332	45.591.332	34.188.008	11.403.324	42.245.033	
	20				TITLUL II BUNURI SI SERVICII			43.000.000	32.843.000	39.402.332	39.402.332	31.323.008	8.079.324	33.322.669	
	20	01			Bunuri si servicii			42.418.000	32.262.000	38.824.399	38.824.399	30.745.075	8.079.324	33.165.781	
	20	01	05		Carburanti si lubrifianti			4.000	3.000	2.486	2.486	1.244	1.242	1.205	
	20	01	06		Piese de schimb			2.000	1.000	623	623	623			
	20	01	08		Posta, telecomunicatii, radio, tv, internet			22.000	22.000	19.024	19.024	18.968	56	17.314	
	20	01	09		Materiale si prestari de servicii cu caracter functional			42.389.000	32.235.000	38.802.266	38.802.266	30.724.240	8.078.026	33.147.262	
	20	01	30		Alte bunuri si servicii pentru intretinere si functionare			1.000	1.000						
	20	05			Bunuri de natura obiectelor de inventar			580.000	580.000	577.460	577.460	577.460		156.888	
	20	05	30		Alte obiecte de inventar			580.000	580.000	577.460	577.460	577.460		156.888	
	20	30			Alte cheltuieli			2.000	1.000	473	473	473			

Capi- tol	Sub- capi- tol	Pa- ra- graf	Com- pa / Titlu	Ar- ti- col	Ali- ne- at	Denumire indicator	Credite de angajament			Credite bugetare			Angajamente legale	Plati efectuate	Angajamente legale de platit	Cheltuieli efective	
							1	2	3	4	5	6					7
						B											
						A											
						IN ANUL CURENT											
	85	01				Plati efectuate in anii precedenti si recuperate in anul curent											
	85	01	01			Plati efectuate in anii precedenti si recuperate in anul curent (SF)											
	85	01	02			Plati efectuate in anii precedenti si recuperate in anul curent (SD)											
8000	02					Partea V-a ACTIUNI ECONOMICE	134.846.000	79.141.000	249.266.000	175.867.000	232.632.999	232.632.999	113.404.564	119.228.435		72.012.811	
8002						ACTIUNI GENERALE ECONOMICE, SI DE MUNCA											
	01					CHELTUIELI CURENTE											
	20					TITLUL II BUNURI SI SERVICII											
	20	30				Alte cheltuieli											
	20	30	30			Alte cheltuieli cu bunuri si servicii											
8102						COMBUSTIBIL SI ENERGIE	1.166.000	1.166.000	9.676.000	9.676.000	9.520.261	9.520.261	7.117.871	2.402.390		7.050.972	
	01					CHELTUIELI CURENTE											
	20					TITLUL II BUNURI SI SERVICII											
	20	01				Bunuri si servicii											
	20	01	30			Alte bunuri si servicii pentru intretinere si functionare											
	40					TITLUL IV SUBVENTII											
	40	03				Subventii pentru acoperirea diferentelor de pret si tarif											
	57					TITLUL VIII ASISTENTA SOCIALA											
	57	02				Ajutoare sociale											
	57	02	01			Ajutoare sociale in numerar											
	70					CHELTUIELI DE CAPITAL	372.000	372.000	372.000	372.000	257.013	257.013	233.434	23.579		623.131	
	71					TITLUL XIII ACTIVE NEFINANCIARE	372.000	372.000	372.000	372.000	257.013	257.013	233.434	23.579		623.131	

Capi- tol	Sub- capi- tol	Pa- ra- graf	Car- pa / Titlu	Ar- ti- col	Ali- ne- at	Denumire indicator	Credite de angajament			Credite bugetare			Angajamente legale	Plati efectuate	Angajamente legale de platit	Cheltuieli efective	
							1	2	3	4	5	6					7
A							B										
	71	01		01		Active fixe	372.000	372.000	372.000	372.000	257.013	233.434	23.579	623.131			
	71	01		01		Constructii	11.000	11.000	11.000	11.000	867	867		590.371			
	71	01		02		Masini, echipamente si mijloace de transport										32.760	
	71	01		30		Alte active fixe (inclusiv reparatii capitale)	361.000	361.000	361.000	361.000	256.146	232.567	23.579				
	79					OPERATIUNI FINANCIARE	794.000	794.000	794.000	794.000	794.000	594.917	199.083				
	81					TITLUL XVII RAMBURSARI DE CREDITE	794.000	794.000	794.000	794.000	794.000	594.917	199.083				
	81	02				Rambursari de credite interne	794.000	794.000	794.000	794.000	794.000	594.917	199.083				
	81	02		05		Rambursari de credite aferente datoriei publice interne locale	794.000	794.000	794.000	794.000	794.000	594.917	199.083				
	84					TITLUL XV PLATI EFECTUATE IN ANII PRECEDENTI SI RECUPERATE IN ANUL CURENT					-5.398	-5.398					
	85					Titlul XIX PLATI EFECTUATE IN ANII PRECEDENTI SI RECUPERATE IN ANUL CURENT					-5.398	-5.398					
	85	01				Plati efectuate in anii precedenti si recuperate in anul curent					-5.398	-5.398					
	85	01		01		Plati efectuate in anii precedenti si recuperate in anul curent (SF)					-3.000	-3.000					
	85	01		02		Plati efectuate in anii precedenti si recuperate in anul curent (SD)					-2.398	-2.398					
8402	01					TRANSPORTURI	132.936.000	77.231.000	236.426.000	163.027.000	221.277.029	104.588.214	116.688.815	64.279.069			
	20					CHELTUIELI CURENTE	114.399.000	64.678.000	217.889.000	150.474.000	206.660.482	94.521.433	112.139.049	55.310.355			
	20	01				TITLUL II BUNURI SI SERVICII			53.490.000	35.796.000	42.261.482	25.139.113	17.122.369	25.880.861			
	20	01				Bunuri si servicii			2.611.000	1.308.000	2.097.968	1.088.206	1.009.762	1.022.153			
	20	01		04		Apa, canal si salubritate			8.000	8.000	5.745	5.745		5.745			

Capi- tol	Sub- capi- tol	Pa- ra- graf	Gra- da / Titlu	Ar- ti- col	Ali- ne- at	Denumire indicator	Credite de angajament			Credite bugetare		Angajamente legale	Plati efectuate	Angajamente legale de platit	Cheltuieli efective	
							aprobate la finele perioadei de raportare	trimestriale cumulate	aprobate la finele perioadei de raportare	trimestriale cumulate						
							1	2	3	4	5	6	7	8=6-7	9	
A																
						B										
	81	02				Rambursari de credite interne	1.680.000	1.680.000	1.680.000	1.680.000	1.680.000	1.680.000	1.680.000			
	81	02	05			Rambursari de credite aferente datoriei publice interne locale	1.680.000	1.680.000	1.680.000	1.680.000	1.680.000	1.680.000	1.680.000			
	84					TITLUL XV PLATI EFECTUATE IN ANII PRECEDENTI SI RECUPERATE IN ANUL CURENT										
	85					Titlu XIX PLATI EFECTUATE IN ANII PRECEDENTI SI RECUPERATE IN ANUL CURENT										
	85	01				Plati efectuate in anii precedenti si recuperate in anul curent										
	85	01	02			Plati efectuate in anii precedenti si recuperate in anul curent (SD)										
8702	01					ALTE ACTIUNI ECONOMICE	744.000	744.000	1.564.000	1.564.000	820.000	820.000	820.000	137.230	682.770	682.770
	51					CHELTUIELI CURENTE			820.000	820.000	820.000	820.000	820.000	137.230	682.770	682.770
	51					TITLUL VI TRANSFERURI INTRE UNITATI ALE ADMINISTRATIEI PUBLICE										
	51	01				Transferuri curente			820.000	820.000	820.000	820.000	820.000	137.230	682.770	682.770
	51	01	01			Transferuri catre institutiile publice			800.000	800.000	800.000	800.000	800.000	117.230	682.770	682.770
	51	01	02			Transferuri de capital			800.000	800.000	800.000	800.000	800.000	117.230	682.770	682.770
	51	02	29			Alte transferuri de capital catre institutiile publice			20.000	20.000	20.000	20.000	20.000	20.000	20.000	20.000
	70					CHELTUIELI DE CAPITAL			20.000	20.000	20.000	20.000	20.000	20.000	20.000	20.000
	72					TITLUL XIV ACTIVE FINANCIARE	744.000	744.000	744.000	744.000	744.000	744.000	744.000			
	72	01				Active financiare	744.000	744.000	744.000	744.000	744.000	744.000	744.000			
	72	01	01			Participare la capitalul social al societatilor comerciale	744.000	744.000	744.000	744.000	744.000	744.000	744.000			

Capi- tol	Sub- capi- tol	Pa- ra- graf	Gra- pa / Fișă col	Ali- ne- at	Denumire indicator	Credite de angajament			Credite bugetare			Angajamente legale	Plati efectuate	Angajamente legale de platit	Cheltuieli efective
						1	2	3	4	5	6				
5002					A	33.406.000	20.906.000	571.884.000	475.340.000	526.468.807	360.858.951	165.609.856	354.461.925		
					B			539.461.000	455.417.000	494.462.486	344.670.744	149.791.742	353.170.734		
					TOTAL CHELTUIELI			102.837.000	85.561.000	102.837.000	72.702.025	30.134.975	77.847.782		
					CHELTUIELI CURENTE			98.294.700	81.687.800	98.294.700	69.880.216	28.414.484	74.779.635		
					TITLUL I CHELTUIELI DE PERSONAL			87.272.700	72.487.000	87.272.700	62.282.258	24.990.442	67.262.774		
					Cheltuieli salariale in bani			3.618.000	2.714.000	3.618.000	2.280.223	1.337.777	2.355.373		
					Salarii de baza			595.000	475.000	595.000	382.604	212.396	383.775		
					Sporuri pentru conditii de munca			95.000	95.000	95.000	41.723	53.277	28.482		
					Alte sporuri										
					Fond pentru posturi ocupate prin cumul										
					Indemnizatii platite unor persoane din afara unitatii			101.900	82.900	101.900	31.379	70.521	26.934		
					Drepturi de delegare			13.100	13.100	13.100	1.677	11.423	1.656		
					Indemnizatii de hrana			5.507.000	4.812.300	5.507.000	4.221.478	1.285.522	4.231.042		
					Alte drepturi salariale in bani			1.092.000	1.008.500	1.092.000	638.874	453.126	489.599		
					Cheltuieli salariale in natura			1.607.700	1.470.700	1.607.700	1.381.550	226.150	1.381.550		
					Vouchere de vacanta			1.607.700	1.470.700	1.607.700	1.381.550	226.150	1.381.550		
					Contributii			2.934.600	2.402.500	2.934.600	1.440.259	1.494.341	1.686.597		
					Contributii de asigurari sociale de stat			381.200	267.200	381.200		381.200			
					Contributii de asigurari de somaj			13.800	13.800	13.800		13.800			
					Contributii de asigurari sociale de sanatate			126.700	123.700	126.700		126.700			
					Contributii de asigurari pentru accidente de munca si boli profesionale			5.400	5.400	5.400		5.400			
					Contributii pentru concedii si indemnizatii			23.200	23.200	23.200		23.200			
					Contributia asiguratorie pentru munca			2.384.300	1.969.200	2.384.300	1.440.259	944.041	1.686.597		
					TITLUL II BUNURI SI SERVICII			217.159.000	170.067.000	174.490.772	129.794.235	44.696.537	130.537.045		
					Bunuri si servicii			119.481.930	94.697.610	98.085.877	78.301.053	19.784.824	84.369.197		

Capi- tol	Sub- capi- tol	Pa- ra- graf	Ar- ti- col	Ali- ne- at	Denumire indicator	Credite de angajament			Credite bugetare			Angajamente legale	Plati efectuate	Angajamente legale de platit	Cheltuieli efective	
						1	2	3	4	5	6					7
A						1	2	3	4	5	6	7	8=6-7	9		
B																
					documentare			32.500	26.000	9.101	9.101	8.672	429	12.187		
20	13				Pregatire profesionala			205.170	170.290	72.408	72.408	62.194	10.214	64.569		
20	14				Protectia muncii			202.770	161.270	148.047	148.047	85.637	62.410	99.858		
20	24				Comisioane si alte costuri aferente imprumuturilor			3.000	3.000							
20	24	02			Comisioane si alte costuri aferente imprumuturilor interne			17.408.130	16.205.830	11.817.309	11.817.309	10.640.559	1.176.750	8.017.426		
20	30				Alte cheltuieli			306.300	220.000	281.536	281.536	212.079	69.457	227.986		
20	30	01			Reclama si publicitate			105.000	90.000	96.496	96.496	88.831	7.665	78.203		
20	30	02			Protocol si reprezentare			17.500	17.500	11.961	11.961	9.430	2.531	9.430		
20	30	03			Prime de asigurare non-viata			446.000	399.000	336.375	336.375	336.375		290.793		
20	30	04			Chirii			16.533.330	15.479.330	11.090.941	11.090.941	9.993.844	1.097.097	7.411.014		
20	30	30			Alte cheltuieli cu bunuri si servicii			16.233.000	12.915.000	16.233.000	16.233.000	11.509.909	4.723.091	11.508.717		
30					TITLUL III DOBANZI			13.628.000	11.610.000	13.628.000	13.628.000	10.257.321	3.370.679	10.256.129		
30	01				Dobanzi aferente datoriei publice interne			13.628.000	11.610.000	13.628.000	13.628.000	10.257.321	3.370.679	10.256.129		
30	01	01			Dobanzi aferente datoriei publice interne directe			2.605.000	1.305.000	2.605.000	2.605.000	1.252.588	1.352.412	1.252.588		
30	02				Dobanzi aferente datoriei publice externe											
30	02	03			Dobanzi aferente creditelor externe garantate si/sau directe subimprunutate			2.605.000	1.305.000	2.605.000	2.605.000	1.252.588	1.352.412	1.252.588		
40					TITLUL IV SUBVENTII			56.100.000	56.100.000	56.100.000	56.100.000	36.308.944	19.791.056	33.890.129		
40	03				Subventii pentru acoperirea diferentelor de pret si tarif			56.100.000	56.100.000	56.100.000	56.100.000	36.308.944	19.791.056	33.890.129		
50					TITLUL V FONDURI DE REZERVA			1.600.000								
50	04				Fond de rezerva bugetara la dispozitia autoritatilor locale			1.600.000								

Capi- tol	Sub- capi- tol	Pa- ra- graf	Cate- pa- trile	Al- ti- col	Denumire indicator	Credite de angajament			Credite bugetare			Angajamente legale	Plati efectuate	Angajamente legale de platit	Cheltuieli efective		
						1	2	3	4	5	6					7	8=6-7
A																	
51					TITLUL VI TRANSFERURI INTRE UNITATI ALE ADMINISTRATIEI PUBLICE												
51	01				Transferuri curente			83.958.000	76.038.000	83.958.000	83.958.000	50.002.215	33.955.785	50.002.215	50.002.215		
51	01	01			Transferuri catre institutii publice			83.958.000	76.038.000	83.958.000	83.958.000	50.002.215	33.955.785	50.002.215	50.002.215		
51	01	39			Transferuri din bugetele locale pentru finantarea unitatilor de asistenta sociala si medico-sociale			63.011.000	56.503.000	63.011.000	63.011.000	40.562.165	22.448.835	40.562.165	40.562.165		
51	01	46			Transferuri din bugetele locale pentru finantarea cheltuielilor curente din domeniul sanatatii			5.768.000	4.356.000	5.768.000	5.768.000	3.633.741	2.134.259	3.633.741	3.633.741		
55	01				TITLUL VII ALTE TRANSFERURI												
55	01	18			A. Transferuri interne			15.179.000	15.179.000	15.179.000	15.179.000	5.806.309	9.372.691	5.806.309	5.806.309		
55	01	63			Alte transferuri curente interne			14.971.000	13.564.000	14.971.000	14.971.000	8.093.125	6.877.875	8.093.125	8.093.125	13.762.868	
55	01	63			Finantarea invatamantului particular sau profesional acreditat			14.971.000	13.564.000	14.971.000	14.971.000	8.093.125	6.877.875	8.093.125	8.093.125	13.762.868	
55	01	65			Sume reprezentand contributia unitatilor administrativ-teritoriale la Fondul IID			3.759.000	3.152.000	3.759.000	3.759.000	2.059.312	1.699.688	2.059.312	2.059.312		
57	02				TITLUL VIII ASISTENTA SOCIALA												
57	02	01			Ajutoare sociale			5.012.000	5.012.000	5.012.000	5.012.000	2.865.000	2.147.000	2.865.000	2.865.000	8.146.099	
57	02	02			Ajutoare sociale in natura			31.676.000	28.592.000	31.676.000	31.676.000	26.449.628	5.226.372	26.449.628	26.758.502		
57	02	03			Tichete de cresa si tichete sociale pentru gradinita			31.676.000	28.592.000	31.676.000	31.676.000	26.449.628	5.226.372	26.449.628	26.758.502		
59	01				Burse			31.311.000	28.237.000	31.311.000	31.311.000	26.313.123	4.997.877	26.621.986	26.621.986		
59	11				Asociatii si fundatii			280.000	270.000	280.000	280.000	133.005	146.995	130.216	130.216		
59	12				Sustinerea cultelor			85.000	85.000	85.000	85.000	3.500	81.500	6.300	6.300		
								14.927.000	12.580.000	14.196.714	14.196.714	9.810.663	4.386.051	8.863.476	4.386.051		
								5.000.000	5.000.000	4.269.714	4.269.714	4.269.714	1.993.361	1.993.361	3.609.139		
								6.332.000	4.912.000	6.332.000	6.332.000	4.338.639	1.976.338	1.976.338	1.976.338		
								2.330.000	1.500.000	2.330.000	2.330.000	353.662	353.662	143.362	143.362		

Capi- tol	Sub- capi- tol	Pa- ra- graf	Coti- pa / Titlu	Ar- ti- col	Ali- ne- at	Denumire indicator	Credite de angajament			Credite bugetare			Angajamente legale	Plati efectuate	Angajamente legale de platit	Cheltuieli efective			
							1	2	3	4	5	6					7	8=6-7	9
A							1	2	3	4	5	6	7	8=6-7	9				
59	40					Sume aferente persoanelor cu handicap neincadrate			1.265.000	1.168.000	1.265.000	1.265.000	848.648	416.352	957.172				
79						OPERATIUNI FINANCIARE	33.406.000	20.906.000	33.406.000	20.906.000	33.406.000	33.406.000	17.587.886	15.818.114	1.291.191				
81	01					TITLUL XVII RAMBURSARI DE CREDITE	33.406.000	20.906.000	33.406.000	20.906.000	33.406.000	33.406.000	17.587.886	15.818.114	1.291.191				
81	01					Rambursari de credite externe	5.932.000	5.932.000	5.932.000	5.932.000	5.932.000	5.932.000	2.830.953	3.101.047	1.291.191				
81	01	05				Rambursari de credite aferente datoriei publice externe locale	5.932.000	5.932.000	5.932.000	5.932.000	5.932.000	5.932.000	2.830.953	3.101.047	1.291.191				
81	02					Rambursari de credite interne	27.474.000	14.974.000	27.474.000	14.974.000	27.474.000	27.474.000	14.756.933	12.717.067					
81	02	05				Rambursari de credite aferente datoriei publice interne locale	27.474.000	14.974.000	27.474.000	14.974.000	27.474.000	27.474.000	14.756.933	12.717.067					
84						PLATI EFECTUATE IN ANII PRECEDENTI SI RECUPERATE IN ANUL CURENT	-983.000		-983.000	-983.000	-1.399.679	-1.399.679	-1.399.679						
85						TITLUL XIX PLATI EFECTUATE IN ANII PRECEDENTI SI RECUPERATE IN ANUL CURENT	-983.000		-983.000	-983.000	-1.399.679	-1.399.679	-1.399.679						
85	01					Plati efectuate in anii precedenti si recuperate in anul curent	-983.000		-983.000	-983.000	-1.399.679	-1.399.679	-1.399.679						
85	01	01				Plati efectuate in anii precedenti si recuperate in anul curent (SF)	25.000.000	12.500.000	96.246.000	69.639.000	92.378.071	92.378.071	60.490.627	31.887.444	50.581.052				
5100	02					Partea L-a SERVICII PUBLICE GENERALE	25.000.000	12.500.000	96.246.000	69.639.000	92.378.071	92.378.071	60.490.627	31.887.444	50.581.052				
5102						AUTORITATI PUBLICE SI ACTIUNI EXTERNE CHELTUIELI CURENTE	25.000.000	12.500.000	73.028.000	52.514.000	71.523.666	71.523.666	45.884.845	25.638.823	35.944.627				
10	01					TITLUL I CHELTUIELI DE PERSONAL	48.093.000	40.079.000	46.648.133	40.079.000	46.648.133	46.648.133	33.527.294	13.120.839	35.944.627				
10	01	01				Cheltuieli salariale in bani	38.205.000	31.999.000	38.205.000	31.999.000	38.205.000	38.205.000	26.850.477	11.354.523	29.264.307				
10	01	01				Salarii de baza	36.457.000	30.442.000	36.457.000	30.442.000	36.457.000	36.457.000	25.790.032	10.666.968	28.130.405				
10	01	12				Indemnizatii platite unor persoane din afara unitatii	35.044.000	29.271.000	35.044.000	29.271.000	35.044.000	35.044.000	24.719.327	10.324.673	27.076.780				
10	01	13				Drepturi de delegare	94.000	75.000	94.000	75.000	94.000	94.000	30.933	63.067	26.488				
							13.000	13.000	13.000	13.000	13.000	13.000	1.677	11.323	1.656				

Capi- tol	Sub- capi- tol	Pa- ra- graf	Ar- ti- col	Ali- ne- at	Denumire indicator	Credite de angajament			Credite bugetare			Angajamente legale	Plati efectuate	Angajamente legale de platit	Cheltuieli efective	
						1	2	3	4	5	6					7
					B											
					intretinere si functionare			573.800	389.000	507.170	507.170	361.811	143.359	378.345		
	20	02			Reparatii curente			285.000	199.000	284.075	284.075	169.178	114.897	282.666		
	20	05			Bunuri de natura obiectelor de inventar			155.000	148.000	146.676	146.676	145.055	1.621	3.350		
	20	05	30		Alte obiecte de inventar			155.000	148.000	146.676	146.676	145.055	1.621	3.350		
	20	06			Deplasari, detasari, transferari			69.000	54.000	39.558	39.558	26.238	13.320	38.596		
	20	06	01		Deplasari interne, detasari, transferari			45.000	30.000	29.716	29.716	17.004	12.712	29.363		
	20	06	02		Deplasari in strainatate			24.000	24.000	9.842	9.842	9.234	608	9.233		
	20	13			Pregatire profesionala			20.000	15.000	13.180	13.180	10.700	2.480	11.680		
	20	14			Protectia muncii			68.000	50.000	68.000	68.000	43.555	24.445	47.633		
	20	30			Alte cheltuieli			1.996.300	1.636.000	1.571.861	1.571.861	1.496.434	75.427	1.254.088		
	20	30	01		Reclama si publicitate			302.300	216.000	279.536	279.536	211.774	67.762	227.681		
	20	30	02		Protocol si reprezentare			105.000	90.000	96.496	96.496	88.831	7.665	78.203		
	20	30	30		Alte cheltuieli cu bunuri si servicii			1.589.000	1.330.000	1.195.829	1.195.829	1.195.829	1.195.829	948.204		
	59				TITLUL XI ALTE CHELTUIELI			315.000	280.000	315.000	315.000	247.660	67.340	280.980		
	59	40			Sume aferente persoanelor cu handicap neincadrate			315.000	280.000	315.000	315.000	247.660	67.340	280.980		
	79				OPERATIUNI FINANCIARE		12.500.000	25.000.000	12.500.000	25.000.000	25.000.000	12.482.016	12.517.984			
	81				TITLUL XVII RAMBURSARI DE CREDITE		12.500.000	25.000.000	12.500.000	25.000.000	25.000.000	12.482.016	12.517.984			
	81	02			Rambursari de credite interne		12.500.000	25.000.000	12.500.000	25.000.000	25.000.000	12.482.016	12.517.984			
	81	02	05		Rambursari de credite aferente datoriei publice interne locale		12.500.000	25.000.000	12.500.000	25.000.000	25.000.000	12.482.016	12.517.984			
	84				PLATI EFECTUATE IN ANII PRECEDENTI SI RECUPERATE IN ANUL CURENT			-65.000	-65.000	-124.467	-124.467	-124.467	-124.467			
	85				TITLUL XIX PLATI EFECTUATE IN ANII PRECEDENTI SI RECUPERATE IN ANUL CURENT			-65.000	-65.000	-124.467	-124.467	-124.467	-124.467			
	85	01			Plati efectuate in anii precedenti si recuperate in anul curent			-65.000	-65.000	-124.467	-124.467	-124.467	-124.467			

Capi- tol	Sub- capi- tol	Pa- ra- graf	Cau- za / Titlu	Ar- ti- col	Ali- ne- at	Denumire indicator	Credite de angajament			Credite bugetare			Angajamente legale	Plati efectuate	Angajamente legale de plati	Cheltuieli efective
							1	2	3	4	5	6				
A							B									
	20	01	08			Posta, telecomunicatii, radio, tv, internet	6.000		6.000	2.859	2.859	2.513	346	2.859		2.859
	20	01	09			Materiale si prestari de servicii cu caracter functional	16.000		8.000	8.612	8.612	7.461	1.151	8.017		8.017
	20	01	30			Alte bunuri si servicii pentru intretinere si functionare	24.000		21.000	22.123	22.123	20.609	1.514	19.554		19.554
	20	02				Reparatii curente	80.000		79.000	57.408	57.408	54.031	3.377	57.408		57.408
	20	05				Bunuri de natura obiectelor de inventar	6.000		6.000	3.753	3.753	3.304	449			
	20	05	30			Alte obiecte de inventar	6.000		6.000	3.753	3.753	3.304	449			
	20	06				Deplasari, detasari, transferari	1.000		1.000							
	20	06	01			Deplasari interne, detasari, transferari	1.000		1.000							
	20	30				Alte cheltuieli	1.001.000		1.001.000	304.549	304.549	459	304.090	19.140		19.140
	20	30	30			Alte cheltuieli cu bunuri si servicii	1.001.000		1.001.000	304.549	304.549	459	304.090	19.140		19.140
	50					TITLUL V FONDURI DE REZERVA	1.600.000									
	50	04				Fond de rezerva bugetara la dispozitia autoritatilor locale	1.600.000									
	84					PLATI EFECTUATE IN ANII PRECEDENTI SI RECUPERATE IN ANUL CURENT				-650	-650	-650				
	85					Titlul XIX PLATI EFECTUATE IN ANII PRECEDENTI SI RECUPERATE IN ANUL CURENT				-650	-650	-650				
	85	01				Plati efectuate in anii precedenti si recuperate in anul curent				-650	-650	-650				
	85	01	01			Plati efectuate in anii precedenti si recuperate in anul curent (SF)				-650	-650	-650				
						TRANZACTII PRIVIND DATORIA PUBLICA SI IMPRUMUTURI	16.236.000		12.918.000	16.233.000	16.233.000	11.509.909	4.723.091	11.508.717		4.723.091
						CHELTUIELI CURENTE	16.236.000		12.918.000	16.233.000	16.233.000	11.509.909	4.723.091	11.508.717		4.723.091

Capi- tol	Sub- capi- tol	Pa- ra- graf	Ar- ti- col	Ali- ne- at	Denumire indicator	Credite de angajament			Credite bugetare			Angajamente legale	Plati efectuate	Angajamente legale de platit	Cheltuieli efective		
						1	2	3	4	5	6					7	8=6-7
A																	
B																	
	20				TITLUL II BUNURI SI SERVICII			3.000	3.000								
	20	24			Comisioane si alte costuri aferente imprumuturilor			3.000	3.000								
	20	24	02		Comisioane si alte costuri aferente imprumuturilor interne			3.000	3.000								
	30				TITLUL III DOBANZI			16.233.000	12.915.000	16.233.000	16.233.000	11.509.000	4.723.091	11.508.717			
	30	01			Dobanzi aferente datoriei publice interne			13.628.000	11.610.000	13.628.000	13.628.000	10.257.321	3.370.679	10.256.129			
	30	01	01		Dobanzi aferente datoriei publice interne directe			13.628.000	11.610.000	13.628.000	13.628.000	10.257.321	3.370.679	10.256.129			
	30	02			Dobanzi aferente datoriei publice externe			2.605.000	1.305.000	2.605.000	2.605.000	1.252.588	1.352.412	1.252.588			
	30	02	03		Dobanzi aferente creditelor externe garantate si/sau directe subimprumutate			2.605.000	1.305.000	2.605.000	2.605.000	1.252.588	1.352.412	1.252.588			
6000	02				Partea II-a APARARE, ORDINE PUBLICA SI SIGURANTA NATIONALA			28.987.000	26.586.000	28.824.204	28.824.204	20.393.644	8.430.560	20.669.360			
6102					ORDINE PUBLICA SI SIGURANTA NATIONALA			28.987.000	26.586.000	28.824.204	28.824.204	20.393.644	8.430.560	20.669.360			
	01				CHELTUIELI CURENTE			28.987.000	26.586.000	28.824.204	28.824.204	20.393.644	8.430.560	20.669.360			
	10				TITLUL I CHELTUIELI DE PERSONAL			643.000	537.000	643.000	643.000	469.107	173.893	491.694			
	10	01			Cheltuieli salariale in bani			615.200	511.200	615.200	615.200	449.527	165.673	470.948			
	10	01	01		Salarii de baza			591.200	490.200	591.200	591.200	430.110	161.090	451.330			
	10	01	01		Indemnizatii de hrana			24.000	21.000	24.000	24.000	19.417	4.583	19.618			
	10	02			Cheltuieli salariale in natura			10.200	10.200	10.200	10.200	10.150	50	10.150			
	10	02	06		Vouchere de vacanta			10.200	10.200	10.200	10.200	10.150	50	10.150			
	10	03			Contributii			17.600	15.600	17.600	17.600	9.430	8.170	10.596			
	10	03	01		Contributii de asigurari sociale de stat			2.000	2.000	2.000	2.000	2.000	2.000	2.000			
	10	03	02		Contributii de asigurari de somaj			200	200	200	200	200	200	200			

Capi- tol	Sub- capi- tol	Pa- ra- graf	Cra- pa/ Titlu	Al- ti- col at	Denumire indicator	Credite de angajament			Credite bugetare			Angajamente legale	Plati efectuate	Angajamente legale de platit	Cheltuieli efective	
						1	2	3	4	5	6					7
A																
10	03	03			Contributii de asigurari sociale de sanatate	700	700	700	700	700	700	700		700		
10	03	04			Contributii de asigurari pentru accidente de munca si boli profesionale	200	200	200	200	200	200	200		200		
10	03	06			Contributii pentru concedii si indemnizatii	200	200	200	200	200	200	200		200		10.596
10	03	07			Contributia asiguratorie pentru munca	14.300	12.300	14.300	14.300	14.300	14.300	14.300	9.430	4.870	4.286.879	
20					TITLUL II BUNURI SI SERVICII	4.648.000	4.570.000	4.648.000	4.570.000	4.485.204	4.485.204	4.485.204	4.033.750	451.454	4.286.879	
20	01				Bunuri si servicii	297.000	229.000	297.000	229.000	198.652	198.652	198.652	123.353	75.299	246.108	
20	01	01			Furnituri de birou	1.000	1.000	1.000	1.000	299	299	299	299		299	
20	01	05			Carburanti si lubrifianti	15.000	10.000	15.000	10.000	14.988	14.988	14.988	6.737	8.251	2.446	
20	01	06			Piese de schimb	11.000	6.000	11.000	6.000	2.183	2.183	2.183	2.183			
20	01	08			Posta, telecomunicatii, radio, tv, internet	15.000	15.000	15.000	15.000	11.209	11.209	11.209	11.192	17	11.192	
20	01	09			Materiale si prestari de servicii cu caracter functional	245.000	200.000	245.000	200.000	169.973	169.973	169.973	102.942	67.031	98.891	
20	01	30			Alte bunuri si servicii pentru intretinere si functionare	10.000	2.000	10.000	2.000	926	926	926		926	133.280	
20	02				Reparatii curente	15.000	5.000	15.000	5.000	2.228	2.228	2.228	2.228			
20	05				Bunuri de natura obiectelor de inventar	15.000	5.000	15.000	5.000	2.228	2.228	2.228	2.228			
20	05	30			Alte obiecte de inventar	4.334.000	4.334.000	4.334.000	4.334.000	4.283.398	4.283.398	4.283.398	3.908.169	375.229	4.040.771	
20	30				Alte cheltuieli	4.334.000	4.334.000	4.334.000	4.334.000	4.283.398	4.283.398	4.283.398	3.908.169	375.229	4.040.771	
20	30	30			Alte cheltuieli cu bunuri si servicii	23.696.000	21.479.000	23.696.000	21.479.000	23.696.000	23.696.000	23.696.000	15.890.787	7.805.213	15.890.787	
51					TITLUL VI TRANSFERURI INTRE UNITATI ALE ADMINISTRATIEI PUBLICE	23.696.000	21.479.000	23.696.000	21.479.000	23.696.000	23.696.000	23.696.000	15.890.787	7.805.213	15.890.787	
51	01				Transferuri curente	23.696.000	21.479.000	23.696.000	21.479.000	23.696.000	23.696.000	23.696.000	15.890.787	7.805.213	15.890.787	
51	01	01			Transferuri catre institutiile publice	240.228.000	208.688.000	240.228.000	208.688.000	217.810.659	217.810.659	217.810.659	154.463.640	63.347.019	155.075.314	
B																

Capi- tol	Sub- capi- tol	Pa- ra- graf	Ar- ti- col	Ali- ne- at	Denumire indicator	Credite de angajament			Credite bugetare			Angajamente legale	Plati efectuate	Angajamente legale de platit	Cheltuieli efective		
						1	2	3	4	5	6					7	8=6-7
A																	
B																	
TITLUL I CHELTUIELI DE PERSONAL																	
10					Cheltuieli salariale in bani	13.650.000	10.437.000	13.650.000	13.650.000	13.650.000	13.650.000	8.671.027	4.978.973	8.638.237			
10	01				Salarii de baza	13.000.000	9.984.000	13.000.000	13.000.000	13.000.000	13.000.000	8.304.486	4.695.514	8.261.144			
10	01	01			Sporuri pentru conditii de munca	10.500.000	7.900.000	10.500.000	10.500.000	10.500.000	10.500.000	6.929.222	3.570.778	6.916.467			
10	01	01	01		Alte sporuri	1.500.000	1.200.000	1.500.000	1.500.000	1.500.000	1.500.000	954.544	545.456	986.838			
10	01	01	05		Alte sporuri	70.000	54.000	70.000	70.000	70.000	70.000	30.429	39.571	30.429			
10	01	01	06		Indemnizatii de hrana	680.000	580.000	680.000	680.000	680.000	680.000	323.295	356.705	327.410			
10	01	01	17		Alte drepturi salariale in bani	250.000	250.000	250.000	250.000	250.000	250.000	66.996	183.004	182.200			
10	01	01	30		Cheltuieli salariale in natura	300.000	183.000	300.000	300.000	300.000	300.000	182.200	117.800	182.200			
10	02				Vouchere de vacanta	300.000	183.000	300.000	300.000	300.000	300.000	182.200	117.800	182.200			
10	02	06			Contributii	350.000	270.000	350.000	350.000	350.000	350.000	184.341	165.659	184.893			
10	03				Contributia asiguratorie pentru munca	350.000	270.000	350.000	350.000	350.000	350.000	184.341	165.659	184.893			
10	03	07			TITLUL II BUNURI SI SERVICII	632.000	597.000	632.065	632.065	632.065	632.065	268.787	55.278	290.318			
20					Bunuri si servicii	446.000	419.000	446.723	446.723	446.723	446.723	187.874	54.849	186.419			
20	01				Furnituri de birou	20.000	13.000	20.000	20.000	20.000	20.000	452	452	1.476			
20	01	01			Materiale pentru curatenie	18.000	12.000	18.000	18.000	18.000	18.000	5.607	5.607	4.930			
20	01	02			Incalziri, iluminat si forta motrica	37.500	37.500	37.500	37.500	37.500	37.500	20.882	20.882	20.882			
20	01	03			Apa, canal si salubritate	13.000	11.000	13.000	13.000	13.000	13.000	3.765	3.765	3.765			
20	01	04			Carburanti si lubrifianti	7.000	7.000	7.000	7.000	7.000	7.000	4.000	4.000	1.900			
20	01	05			Transport	15.000	13.000	15.000	15.000	15.000	15.000	6.650	6.650	6.650			
20	01	07			Posta, telecomunicatii, radio, tv, internet	16.000	14.000	16.000	16.000	16.000	16.000	11.783	11.783	11.783			
20	01	08			Materiale si prestari de servicii cu caracter functional	37.000	29.000	37.000	37.000	37.000	37.000	12.257	12.257	12.069			
20	01	09			Alte bunuri si servicii pentru intretinere si functionare	282.500	282.500	282.500	282.500	282.500	282.500	122.478	52.222	122.964			
20	04				Medicamente si materiale sanitare	100.000	95.000	100.000	100.000	100.000	100.000	58.367	58.367	62.672			
20	04	01			Medicamente	25.000	25.000	25.000	25.000	25.000	25.000	759	759	12.973			
20	04	02			Materiale sanitare	75.000	70.000	75.000	75.000	75.000	75.000	57.608	57.608	49.699			

Capi- tol	Sub- capi- tol	Pa- ra- graf	Ar- ti- col	Ali- ne- at	Denumire indicator	Credite de angajament			Credite bugetare				Angajamente legale de platit	Plati efectuate	Cheltuieli efective	
						1	2	3	4	5	6	7				8=6-7
					B											
					A											
	20	01	04		Apa, canal si salubritate	517.000	364.000	354.219	354.219	330.303	23.916	328.693				
	20	01	05		Carburanti si lubrifianti	47.000	44.000	34.176	34.176	33.148	1.028	34.053				
	20	01	06		Piese de schimb	15.000	8.000	4.000	4.000	1.380	2.620	1.380				
	20	01	07		Transport	884.000	884.000	422.640	422.640	422.640		361.620				
	20	01	08		Posta, telecomunicatii, radio, tv, internet	110.000	90.500	88.449	88.449	69.513	18.936	68.457				
	20	01	09		Materiale si prestari de servicii cu caracter functional	1.089.000	891.500	796.223	796.223	625.097	171.126	725.323				
	20	01	30		Alte bunuri si servicii pentru intretinere si functionare	904.000	787.000	767.984	767.984	600.415	167.569	683.830				
	20	02			Reparatii curente	549.400	498.400	456.198	456.198	304.958	61.240	38.225				
	20	03	01		Hrana	4.910.500	4.166.500	3.556.747	3.556.747	3.006.862	549.885	3.093.682				
	20	03	01		Hrana pentru oameni	4.910.500	4.166.500	3.556.747	3.556.747	3.006.862	549.885	3.093.682				
	20	04			Medicamente si materiale sanitare	188.500	119.500	98.083	98.083	90.405	7.678	83.579				
	20	04	01		Medicamente	106.500	60.500	56.009	56.009	52.608	3.401	47.110				
	20	04	02		Materiale sanitare	56.000	43.500	29.213	29.213	28.262	951	29.604				
	20	04	04		Dezinfectanti	26.000	15.500	12.861	12.861	9.535	3.326	8.865				
	20	05			Bunuri de natura obiectelor de inventar	496.500	215.000	134.554	134.554	112.035	22.519	48.942				
	20	05	01		Uniforme si echipament	74.000	33.000	37.165	37.165	29.308	7.857					
	20	05	03		Lenjerie si accesorii de pat	73.000	34.000	19.346	19.346	19.346						
	20	05	30		Alte obiecte de inventar	349.500	148.000	78.043	78.043	63.381	14.662	48.942				
	20	06			Deplasari, detasari, transferari	500	500	500	500	500						
	20	06	01		Deplasari interne, detasari, transferari	500	500	500	500	500						
	20	11			Carti, publicatii si materiale documentare	17.000	11.500	5.964	5.964	5.964		5.965				
	20	13			Pregatire profesionala	21.900	17.900	7.530	7.530	7.530		7.130				
	20	14			Protectia muncii	97.200	73.700	67.648	67.648	29.683	37.965	29.756				
	20	30			Alte cheltuieli	1.055.000	876.000	730.791	730.791	659.809	70.982	617.380				


Capi- tol	Sub- capi- tol	Pa- ra- graf	Cati- pa- trii	Al- ti- col	Denumire indicator	Credite de angajament			Credite bugetare			Angajamente legale	Plati efectuate	Angajamente legale de platit	Cheltuieli efective		
						1	2	3	4	5	6					7	8=6-7
					B												
	A																
	20	30	01		Reclama si publicitate			2.000	2.000	2.000		305	1.695		305		
	20	30	03		Prime de asigurare non-viata			17.500	17.500	11.961		9.430	2.531		9.430		
	20	30	04		Chirii			285.000	238.000	194.808		194.808			175.327		
	20	30	30		Alte cheltuieli cu bunuri si servicii			750.500	618.500	522.022		453.266	66.756		432.318		
	51				TITLUL VI TRANSFERURI INTRE UNITATI ALE ADMINISTRATIEI PUBLICE			3.518.000	2.522.000	3.518.000		2.340.790	1.177.210		2.340.790		
	51	01			Transferuri curente			3.518.000	2.522.000	3.518.000		2.340.790	1.177.210		2.340.790		
	51	01	39		Transferuri din bugetele locale pentru finantarea unitatilor de asistenta sociala si medico-sociale			3.518.000	2.522.000	3.518.000		2.340.790	1.177.210		2.340.790		
	57				TITLUL VIII ASISTENTA SOCIALA			27.600.000	25.590.000	27.600.000		24.343.148	3.256.852		24.641.449		
	57	02			Ajutoare sociale			27.600.000	25.590.000	27.600.000		24.343.148	3.256.852		24.641.449		
	57	02	01		Ajutoare sociale in numerar			27.320.000	25.320.000	27.320.000		24.210.143	3.109.857		24.511.233		
	57	02	02		Ajutoare sociale in natura			280.000	270.000	280.000		133.005	146.995		130.216		
	59				TITLUL XI ALTE CHELTUIELI			3.595.000	2.820.000	3.595.000		2.485.484	1.109.516		2.560.252		
	59	11			Asociatii si fundatii			2.732.000	2.012.000	2.732.000		1.950.139	781.861		1.950.139		
	59	40			Sume aferente persoanelor cu handicap neincadrate			863.000	808.000	863.000		535.345	327.655		610.113		
	84				PLATI EFECTUATE IN ANII PRECEDENTI SI RECUPERATE IN ANUL CURENT			-128.000	-128.000	-164.938		-164.938			-164.938		
	85				TITLUL XIX PLATI EFECTUATE IN ANII PRECEDENTI SI RECUPERATE IN ANUL CURENT			-128.000	-128.000	-164.938		-164.938			-164.938		
	85	01			Plati efectuate in anii precedenti si recuperate in anul curent			-128.000	-128.000	-164.938		-164.938			-164.938		
	85	01	01		Plati efectuate in anii precedenti si recuperate in anul curent (SF)			-128.000	-128.000	-164.938		-164.938			-164.938		

Capi- tol	Sub- capi- tol	Pa- sa / graf	Cru- ti- col	Ar- ne- at	Denumire indicator	Credite de angajament			Credite bugetare			Angajamente legale	Plati efectuate	Angajamente legale de platit	Cheltuieli efective	
						1	2	3	4	5	6					7
A																
	51				TITLUL VI TRANSFERURI INTRE UNITATI ALE ADMINISTRATIEI PUBLICE											
					Transferuri curente			400.000	300.000	400.000	400.000			400.000		
					Transferuri catre institutiile publice			400.000	300.000	400.000	400.000			400.000		
	55				TITLUL VII ALTE TRANSFERURI			5.012.000	5.012.000	5.012.000	5.012.000			5.012.000		8.146.099
					A. Transferuri interne			5.012.000	5.012.000	5.012.000	5.012.000			5.012.000		8.146.099
					Sume reprezentand contributia unitatilor administrativ-teritoriale la Fondul IID			5.012.000	5.012.000	5.012.000	5.012.000			5.012.000		8.146.099
	79				OPERATIUNI FINANCIARE	5.932.000	5.932.000	5.932.000	5.932.000	5.932.000	5.932.000			5.932.000		772.566
	81				TITLUL XVII RAMBURSARI DE CREDITE	5.932.000	5.932.000	5.932.000	5.932.000	5.932.000	5.932.000			5.932.000		772.566
					Rambursari de credite externe	5.932.000	5.932.000	5.932.000	5.932.000	5.932.000	5.932.000			5.932.000		772.566
					Rambursari de credite aferente datoriei publice externe locale	5.932.000	5.932.000	5.932.000	5.932.000	5.932.000	5.932.000			5.932.000		772.566
	84				PLATI EFECTUATE IN ANII PRECEDENTI SI RECUPERATE IN ANUL CURENT			-3.320		-3.320	-3.320			-3.320		
	85				Titlul XIX PLATI EFECTUATE IN ANII PRECEDENTI SI RECUPERATE IN ANUL CURENT			-3.320		-3.320	-3.320			-3.320		
					Plati efectuate in anii precedenti si recuperate in anul curent			-3.320		-3.320	-3.320			-3.320		
					Plati efectuate in anii precedenti si recuperate in anul curent (SF)			-3.320		-3.320	-3.320			-3.320		
8000	02				Partea V-a ACTIUNI ECONOMICE			116.874.000	99.180.000	105.022.837	105.022.837			105.022.837		62.347.513
8002					ACTIUNI GENERALE ECONOMICE, SI DE MUNCA			1.600.000	1.600.000	1.015.709	1.015.709			1.015.709		1.015.709
					CHELTUIELI CURENTE			1.600.000	1.600.000	1.015.709	1.015.709			1.015.709		1.015.709
					TITLUL II BUNURI SI SERVICII			1.600.000	1.600.000	1.015.709	1.015.709			1.015.709		1.015.709

Capi- tol	Sub- capi- tol	Pa- ra- graf	Grup pa / Filtu col	Ar- ti- col	Ali- ne- at	Denumire indicator	Credite de angajament			Credite bugetare			Angajamente legale de platit	Plati efectuate	Cheltuieli efective	
							1	2	3	4	5	6				7
						B										
			A													
	20	30				Alte cheltuieli			1.600.000	1.600.000	1.015.709	1.015.709	1.015.709	1.015.709		
	20	30				Alte cheltuieli cu bunuri si servicii			1.600.000	1.600.000	1.015.709	1.015.709	1.015.709	1.015.709		6.427.841
						COMBUSTIBILI SI ENERGIE	794.000	794.000	9.304.000	9.304.000	9.265.646	9.265.646	6.886.835	2.378.811		6.427.841
8102	01					CHELTUIELI CURENTE			8.510.000	8.510.000	8.474.646	8.474.646	6.294.918	2.179.728		609.311
	20					TITLUL II BUNURI SI SERVICII			1.005.000	1.005.000	969.646	969.646	583.710	385.936		609.311
	20	01				Bunuri si servicii			1.005.000	1.005.000	969.646	969.646	583.710	385.936		609.311
	20	01				Alte bunuri si servicii pentru intretinere si functionare			1.005.000	1.005.000	969.646	969.646	583.710	385.936		609.311
	40					TITLUL IV SUBVENTII			6.100.000	6.100.000	6.100.000	6.100.000	4.420.766	1.679.234		4.534.088
	40	03				Subventii pentru acoperirea diferentelor de pret si tarif			6.100.000	6.100.000	6.100.000	6.100.000	4.420.766	1.679.234		4.534.088
	57					TITLUL VIII ASISTENTA SOCIALA			1.405.000	1.405.000	1.405.000	1.405.000	1.290.442	114.558		1.284.442
	57	02				Ajutoare sociale			1.405.000	1.405.000	1.405.000	1.405.000	1.290.442	114.558		1.284.442
	57	02				Ajutoare sociale in numerar			1.405.000	1.405.000	1.405.000	1.405.000	1.290.442	114.558		1.284.442
	79					OPERATIUNI FINANCIARE			794.000	794.000	794.000	794.000	594.917	199.083		1.284.442
	81					TITLUL XVII RAMBURSARI DE CREDITE			794.000	794.000	794.000	794.000	594.917	199.083		1.284.442
	81	02				Rambursari de credite interne			794.000	794.000	794.000	794.000	594.917	199.083		1.284.442
	81	02				Rambursari de credite aferente datoriei publice interne locale			794.000	794.000	794.000	794.000	594.917	199.083		1.284.442
	84					TITLUL XV PLATI EFECTUATE IN ANII PRECEDENTI SI RECUPERATE IN ANUL CURENT					-3.000	-3.000	-3.000			
	85					Titlul XIX PLATI EFECTUATE IN ANII PRECEDENTI SI RECUPERATE IN ANUL CURENT					-3.000	-3.000	-3.000			
	85	01				Plati efectuate in anii precedenti si recuperate in anul curent					-3.000	-3.000	-3.000			
	85	01				Plati efectuate in anii precedenti si					-3.000	-3.000	-3.000			

Capi- tol	Sub- capi- tol	Pa- ra- graf	Ar- ti- col	Ali- ne- at	Denumire indicator	Credite de angajament			Credite bugetare			Angajamente legale de platit	Plati efectuate	Cheltuieli efective	
						1	2	3	4	5	6				7
					B										
					recuperate in anul curent (SF)										
8402					TRANSPORTURI	1.680.000	1.680.000	105.170.000	87.476.000	93.941.482	93.941.482	58.707.291	35.234.191	55.236.902	
	01				CHELTUIELI CURENTE			103.490.000	85.796.000	92.261.482	92.261.482	57.027.291	35.234.191	55.236.902	
	20				TITLUL II BUNURI SI SERVICII			53.490.000	35.796.000	42.261.482	42.261.482	25.139.113	17.122.369	25.880.861	
	20	01			Bunuri si servicii			2.611.000	1.308.000	2.097.968	2.097.968	1.088.206	1.009.762	1.022.153	
	20	01	04		Apa, canal si salubritate			8.000	8.000	5.745	5.745			5.745	
	20	01	09		Materiale si prestari de servicii cu caracter functional			1.978.000	800.000	1.599.213	1.599.213	601.827	997.386	518.353	
	20	01	30		Alte bunuri si servicii pentru intretinere si functionare			625.000	500.000	493.010	493.010	480.634	12.376	498.055	
	20	02			Reparatii curente			50.879.000	34.488.000	40.163.514	40.163.514	24.050.907	16.112.607	24.858.708	
	40				TITLUL IV SUBVENTII			50.000.000	50.000.000	50.000.000	50.000.000	31.888.178	18.111.822	29.356.041	
	40	03			Subventii pentru acoperirea diferentelor de pret si tarif			50.000.000	50.000.000	50.000.000	50.000.000	31.888.178	18.111.822	29.356.041	
	79				OPERATIUNI FINANCIARE	1.680.000	1.680.000	1.680.000	1.680.000	1.680.000	1.680.000	1.680.000	1,680.000	1,680.000	
	81				TITLUL XVII RAMBURSARI DE CREDITE	1,680.000	1,680.000	1,680.000	1,680.000	1,680.000	1,680.000	1,680.000	1,680.000	1,680.000	
	81	02			Rambursari de credite interne	1,680.000	1,680.000	1,680.000	1,680.000	1,680.000	1,680.000	1,680.000	1,680.000	1,680.000	
	81	02	05		Rambursari de credite aferente datoriei publice interne locale	1,680.000	1,680.000	1,680.000	1,680.000	1,680.000	1,680.000	1,680.000	1,680.000	1,680.000	
8702					ALTE ACTIUNI ECONOMICE			800.000	800.000	800.000	800.000	682.770	117.230	682.770	
	01				CHELTUIELI CURENTE			800.000	800.000	800.000	800.000	682.770	117.230	682.770	
	51				TITLUL VI TRANSFERURI INTRE UNITATI ALE ADMINISTRATIEI PUBLICE			800.000	800.000	800.000	800.000	682.770	117.230	682.770	
	51	01			Transferuri curente			800.000	800.000	800.000	800.000	682.770	117.230	682.770	
	51	01	01		Transferuri catre institutiile publice excedenti/deficit sect func			800.000	800.000	800.000	800.000	682.770	117.230	682.770	
												1.568.197			

Conducatorul compartimentului financiar-contabil



Capi- tol	Sub- capi- tol	Pa- ra- graf	CUB- pa / Titlu	Ar- ti- col	Al- ne- at	Denumire indicator	Credite de angajament			Credite bugetare			Angajamente legale de platit	Plati efectuate	Angajamente legale de platit	Cheltuieli efective		
							1	2	3	4	5	6					7	8=6-7
A							B											
PRECEDENTI SI RECUPERATE IN ANUL CURENT																		
	85	01				Plati efectuate in anii precedenti si recuperate in anul curent												
	85	01	02			Plati efectuate in anii precedenti si recuperate in anul curent (SD)												
5100	02					Partea I-a SERVICIIL PUBLICE GENERALE	1.860.000	965.000	1.860.000	965.000	821.630	684.760	136.870	1.234.780				
5102						AUTORITATI PUBLICE SI ACTIUNI EXTERNE	1.860.000	965.000	1.860.000	965.000	821.630	684.760	136.870	1.230.994				
						CHELTUIELI CURENTE	591.000	591.000	591.000	591.000	591.000	461.812	129.188	943.115				
	01					TITLUL X PROIECTE CU FINANTARE DIN												
	58					FONDURI EXTERNE NERAMBURSABILE	591.000	591.000	591.000	591.000	591.000	461.812	129.188	943.115				
						CADRULUI FINANCIAR 2014-2020	591.000	591.000	591.000	591.000	591.000	461.812	129.188	943.115				
	58	02				Programe din Fondul Social European (FSE)	88.000	88.000	88.000	88.000	88.000	70.122	17.878	145.744				
	58	02	01			Finantarea nationala	503.000	503.000	503.000	503.000	503.000	391.690	111.310	710.499				
	58	02	02			Finantarea externa nerambursabila								86.872				
	58	02	03			Cheltuieli neeligibile								287.879				
	70					CHELTUIELI DE CAPITAL	1.269.000	374.000	1.269.000	374.000	230.630	222.948	7.682	287.879				
	71					TITLUL XIII ACTIVE NEFINANCIARE	1.269.000	374.000	1.269.000	374.000	230.630	222.948	7.682	287.879				
	71	01				Active fixe	100.000	100.000	100.000	100.000	230.630	222.948	7.682	19.421				
	71	01	01			Constructii								21.497				
	71	01	02			Masini, echipamente si mijloace de transport	90.000	90.000	90.000	90.000				11.855				
	71	01	03			Mobilier, aparatura biroutica si alte active corporale								235.106				
	71	01	30			Alte active fixe (inclusiv reparatii capitale)	1.079.000	274.000	1.079.000	274.000	230.630	222.948	7.682	3.786				
5402						ALTE SERVICIIL PUBLICE GENERALE								3.786				
						CHELTUIELI DE CAPITAL								3.786				

Capi- tol	Sub- capi- tol	Pa- ra- graf	Cate- pa- Tytu	At- fi- col	Al- ne- at	Denumire indicator	Credite de angajament			Credite bugetare			Angajamente legale	Plati efectuate	Angajamente legale de platit	Cheltuieli efective	
							1	2	3	4	5	6					7
A							B										
						active corporale											
	71	01	30			Alte active fixe (inclusiv reparatii capitale)	827.000	521.000	827.000	521.000	262.989	207.502	55.487		161.904		
	71	03				Reparatii capitale aferente activelor fixe	20.000	10.000	20.000	10.000	13.090		13.090		4.401.014		
						SANATATE	7.693.000	7.387.000	13.343.000	13.037.000	12.868.515	5.025.536	7.842.979		4.382.542		
6602		01				CHELTUIELI CURENTE	6.764.000	6.748.000	12.414.000	12.398.000	12.414.000	4.605.301	7.808.699				
		51				TITLUL VI TRANSFERURI INTRE UNITATI ALE ADMINISTRATIEI PUBLICE			5.650.000	5.650.000	5.650.000	3.669.432	1.980.568		3.669.432		
	51	02				Transferuri de capital			5.650.000	5.650.000	5.650.000	3.669.432	1.980.568		3.669.432		
	51	02	28			Transferuri din bugetele locale pentru finantarea cheltuielilor de capital din domeniul sanatatii			5.650.000	5.650.000	5.650.000	3.669.432	1.980.568		3.669.432		
	56					TITLUL VIII PROIECTE CU FINANTARE DIN FONDURI EXTERNE NERAMBURSABILE (FEN)									661.813		
	56	01				POSTADERARE									661.813		
						Programe din Fondul European de Dezvoltare Regionala (FEDR)									661.813		
	56	01	01			Finantarea nationala											
	58					TITLUL X PROIECTE CU FINANTARE DIN FONDURI EXTERNE NERAMBURSABILE									51.297		
						CADRULUI FINANCIAR 2014-2020	6.764.000	6.748.000	6.764.000	6.748.000	6.764.000	935.869	5.828.131		51.297		
	58	01				Programe din Fondul European de Dezvoltare Regionala (FEDR)	6.764.000	6.748.000	6.764.000	6.748.000	6.764.000	935.869	5.828.131		51.297		
						Finantarea nationala	1.150.000	1.150.000	1.150.000	1.150.000	1.150.000	252.830	897.170		1.153		
	58	01	01			Finantarea externa nerambursabila	2.682.000	2.682.000	2.682.000	2.682.000	2.682.000	589.929	2.092.071		2.691		
	58	01	02			Cheltuieli neeligibile	2.932.000	2.916.000	2.932.000	2.932.000	2.932.000	93.110	2.838.890		47.453		
	70					CHELTUIELI DE CAPITAL	929.000	639.000	929.000	639.000	454.515	420.235	34.280		18.472		

Capi- tol	Sub- capi- tol	Pa- ra- graf	Cm- pa / Titlu	Ali- ne- at	Denumire indicator	Credite de angajament			Credite bugetare				Angajamente legale	Plati efectuate	Angajamente legale de platit	Cheltuieli efective	
						1	2	3	aprobate la finele perioadei de raportare	trimestriale cumulate	4	5					6
					B												
					TITLUL XIII ACTIVE NEFINANCIARE												
	71				Active fixe	929.000	639.000	929.000	639.000	454.515	420.235	420.235	34.280	18.472			
	71	01			Constructii	929.000	639.000	929.000	639.000	454.515	420.235	420.235	34.280	18.472			
	71	01	01		Masini, echipamente si mijloace de transport	665.000	582.000	665.000	582.000	448.565	414.635	414.635	33.930	129			
	71	01	02		Alte active fixe	4.000	4.000	4.000	4.000	5.950	5.600	5.600	350	18.343			
	71	01	30		(inclusiv reparatii capitale)	260.000	53.000	260.000	53.000	19.760.072	10.463.270	10.463.270	9.296.802	854.603			
6702					CULTURA, RECREERE SI RELIGIE	19.861.000	14.552.000	20.393.000	15.084.000	1.732.000	1.732.000	1.732.000	1.561.352	111.623			
	01				CHELTUIELI CURENTE	1.200.000	1.111.000	1.732.000	1.643.000	532.000	532.000	532.000	434.519	97.482			
	51				TITLUL VI TRANSFERURI INTRE UNITATI ALE ADMINISTRATIEI PUBLICE			532.000	532.000	532.000	532.000	532.000	434.519	97.482			
	51	02			Transferuri de capital			532.000	532.000	532.000	532.000	532.000	434.519	97.482			
	51	02	29		Alte transferuri de capital catre institutii publice			532.000	532.000	532.000	532.000	532.000	434.519	97.482			
	58				TITLUL X PROIECTE CU FINANTARE DIN FONDURI EXTERNE NERAMBURSABILE CADRULUI FINANCIAR 2014-2020	1.200.000	1.111.000	1.200.000	1.111.000	1.200.000	73.167	1.200.000	1.126.833	14.141			
	58	01			Programe din Fondul European de Dezvoltare Regionala (FEDR)	1.200.000	1.111.000	1.200.000	1.111.000	1.200.000	73.167	1.200.000	1.126.833	14.141			
	58	01	01		Finantarea externa nerambursabila	150.000	150.000	150.000	150.000	150.000	2.068	150.000	147.932	2.068			
	58	01	02		Cheltuieli negligibile	850.000	761.000	850.000	761.000	850.000	11.718	850.000	838.282	11.718			
	58	01	03		Cheltuieli de capital	200.000	200.000	200.000	200.000	200.000	59.381	200.000	140.619	355			
	70				TITLUL XIII ACTIVE NEFINANCIARE	18.661.000	13.441.000	18.661.000	13.441.000	18.030.289	10.294.839	10.294.839	7.735.450	742.980			
	71				Active fixe	18.661.000	13.441.000	18.661.000	13.441.000	18.030.289	10.294.839	10.294.839	7.735.450	742.980			
	71	01			Constructii	18.641.000	13.441.000	18.641.000	13.441.000	18.030.289	10.294.839	10.294.839	7.735.450	742.980			
	71	01	02		Masini, echipamente si mijloace de transport	16.118.000	11.600.000	16.118.000	11.600.000	15.857.398	8.998.427	8.998.427	6.858.971	10.989			
	71	01	01			13.000	13.000	13.000	13.000	12.689	12.689	12.689		273.568			

Capi- tol	Sub- capi- tol	Pa- ra- graf	Cate- pa- tina	Al- ti- col	Denumire indicator	Credite de angajament			Credite bugetare			Angajamente legale	Plati efectuate	Angajamente legale de platit	Cheltuieli efective	
						aprobate la finele perioadei de raportare	trimestriale cumulate	2	aprobate la finele perioadei de raportare	trimestriale cumulate	3					4
A						B										
58					TITLUL X PROIECTE CU FINANTARE DIN FONDURI EXTERNE NERAMBURSABILE CADRULUI FINANCIAR 2014-2020	12.094.000	12.094.000	12.094.000	12.094.000	12.094.000	12.094.000	12.094.000	5.310.295	6.783.705	17.793	
58	01				Programa din Fondul European de Dezvoltare Regionala (FEDR)	11.983.000	11.983.000	11.983.000	11.983.000	11.983.000	11.983.000	11.983.000	5.310.295	6.672.705	17.400	
58	01	01			Finantarea nationala	1.658.000	1.658.000	1.658.000	1.658.000	1.658.000	1.658.000	1.658.000	778.853	879.147	2.610	
58	01	02			Finantarea externa nerambursabila	9.398.000	9.398.000	9.398.000	9.398.000	9.398.000	9.398.000	9.398.000	4.413.499	4.984.501	14.790	
58	01	03			Cheltuieli neeligibile	927.000	927.000	927.000	927.000	927.000	927.000	927.000	117.943	809.057	393	
58	02				Programa din Fondul Social European (FSE)	111.000	111.000	111.000	111.000	111.000	111.000	111.000	17.000	17.000	20	
58	02	01			Finantarea nationala	17.000	17.000	17.000	17.000	17.000	17.000	17.000	94.000	94.000	373	
58	02	02			Finantarea externa nerambursabila	94.000	94.000	94.000	94.000	94.000	94.000	94.000	348.821	270.545	300.173	
70					CHELTUIELI DE CAPITAL	1.046.000	711.000	1.046.000	711.000	711.000	711.000	711.000	348.821	270.545	300.173	
71					TITLUL XIII ACTIVE NEFINANCIARE	1.046.000	711.000	1.046.000	711.000	711.000	711.000	711.000	348.821	270.545	300.173	
71	01				Active fixe	588.000	253.000	588.000	253.000	253.000	253.000	253.000	244.843	17.020	164.297	
71	01	01			Constructii	271.000	271.000	271.000	271.000	271.000	271.000	271.000	99.763	116.440	95.609	
71	01	02			Masini, echipamente si mijloace de transport	12.000	12.000	12.000	12.000	12.000	12.000	12.000	216.203	216.203	28.927	
71	01	03			Mobilier, aparatura birotica si alte active corporale	175.000	175.000	175.000	175.000	175.000	175.000	175.000	4.215	137.085	11.340	
7000	02				Partea IV-a SERVICII SI DEZVOLTARE PUBLICA, LOCUINTE, MEDIU SI APE	19.447.000	16.071.000	20.224.000	16.848.000	14.873.514	14.873.514	14.873.514	7.018.251	7.855.263	13.832.859	
7002					LOCUINTE, SERVICII SI DEZVOLTARE PUBLICA CHELTUIELI CURENTE	13.851.000	11.302.000	13.851.000	11.302.000	9.766.647	9.766.647	9.766.647	3.794.772	5.971.875	11.255.329	
	01				TITLUL X PROIECTE CU FINANTARE DIN FONDURI EXTERNE NERAMBURSABILE	4.599.000	4.599.000	4.599.000	4.599.000	4.599.000	4.599.000	4.599.000	1.009.213	3.589.787	293.841	
	58				CADRULUI FINANCIAR 2014-2020	4.599.000	4.599.000	4.599.000	4.599.000	4.599.000	4.599.000	4.599.000	1.009.213	3.589.787	293.841	

Capi- tot	Sub- capi- tot	Pa- ra- graf	Crite- rii / Fiin- at	Al- ne- at	Denumire indicator	Credite de angajament		Credite bugetare			Angajamente legale de platit	Plati efectuate	Cheltuieli efective	
						1	2	3	4	5				6
A						B								
58	01				Programe din Fondul European de Dezvoltare Regionala (FEDR)	4.599.000	4.399.000	4.599.000	4.399.000	4.599.000	1.009.213	293.841		
58	01	01			Finantarea nationala	1.604.000	1.506.000	1.604.000	1.506.000	1.604.000	482.759	131.470		
58	01	02			Finantarea externa nerambursabila	2.842.000	2.740.000	2.842.000	2.740.000	2.842.000	519.634	155.345		
58	01	03			Cheltuieli neeligibile	153.000	153.000	153.000	153.000	153.000	6.820	7.026		
70					CHELTUIELI DE CAPITAL	9.252.000	6.903.000	9.252.000	6.903.000	5.206.558	2.824.470	10.961.488		
71					TITLUL XIII ACTIVE NEFINANCIARE	8.252.000	5.903.000	8.252.000	5.903.000	5.206.558	2.824.470	10.961.488		
71	01				Active fixe	8.152.000	5.828.000	8.152.000	5.828.000	5.123.496	2.824.470	10.961.488		
71	01	01			Constructii	1.698.000	851.000	1.698.000	851.000	1.594.593	595.896	9.649.441		
71	01	02			Masini, echipamente si mijloace de transport	1.544.000	1.365.000	1.544.000	1.365.000	570.374	529.419	168.552		
71	01	30			Alte active fixe (inclusiv reparatii capitale)	4.910.000	3.612.000	4.910.000	3.612.000	2.958.529	1.699.155	1.143.495		
71	03				Reparatii capitale aferente activelor fixe	100.000	75.000	100.000	75.000	83.062	83.062			
72					TITLUL XIV ACTIVE FINANCIARE	1.000.000	1.000.000	1.000.000	1.000.000					
72	01				Active financiare	1.000.000	1.000.000	1.000.000	1.000.000					
72	01	01			Participare la capitalul social al societatiilor comerciale	1.000.000	1.000.000	1.000.000	1.000.000					
84					PLATI EFECTUATE IN ANII PRECEDENTI SI RECUPERATE IN ANUL CURENT			-38.911	-38.911		-38.911			
85					Titlul XIX PLATI EFECTUATE IN ANII PRECEDENTI SI RECUPERATE IN ANUL CURENT									
85	01				Plati efectuate in anii precedenti si recuperate in anul curent									
85	01	02			Plati efectuate in anii precedenti si recuperate in anul curent (SD)									

Capi- tol	Sub- cap- tol	Pa- ra- graf	Gra- pa / Fila	Al- ne- at	Denumire indicator	Credite de angajament			Credite bugetare			Angajamente legale de platit	Plati efectuate	Cheltuieli efective	
						1	2	3	4	5	6				7
					B										
						A									
7402					PROTECTIA MEDIULUI	5.596.000	4.769.000	6.373.000	5.546.000	5.106.867	5.106.867	3.223.479	1.883.388	2.577.530	
	01				CHELTUIELI CURENTE			777.000	777.000	777.000	777.000		777.000	776.265	
	55				TITLUL VII ALTE TRANSFERURI			777.000	777.000	777.000	777.000		777.000	776.265	
	55	01			A. Transferuri interne			777.000	777.000	777.000	777.000		777.000	776.265	
	55	01	13		Programe de dezvoltare	5.596.000	4.769.000	5.596.000	4.769.000	4.330.319	4.330.319	3.223.931	1.106.388	1.801.265	
	70				CHELTUIELI DE CAPITAL	5.596.000	4.769.000	5.596.000	4.769.000	4.330.319	4.330.319	3.223.931	1.106.388	1.801.265	
	71				TITLUL XIII ACTIVE NEFINANCIARE	5.596.000	4.769.000	5.596.000	4.769.000	4.330.319	4.330.319	3.223.931	1.106.388	1.801.265	
	71	01			Active fixe	3.122.000	2.401.000	3.122.000	2.401.000	2.355.645	2.355.645	1.398.642	957.003	4.258	
	71	01	01		Constructii	2.203.000	2.203.000	2.203.000	2.203.000	1.807.821	1.807.821	1.807.821		1.691.087	
	71	01	02		Masini, echipamente si mijloace de transport										
	71	01	30		Alte active fixe (inclusiv reparatii capitale)	271.000	165.000	271.000	165.000	166.853	166.853	17.468	149.385	105.920	
	84				PLATI EFECTUATE IN ANII PRECEDENTI SI RECUPERATE IN ANUL CURENT					-452	-452	-452			
	85				Titlul XIX PLATI EFECTUATE IN ANII PRECEDENTI SI RECUPERATE IN ANUL CURENT					-452	-452	-452			
	85	01			Plati efectuate in anii precedenti si recuperate in anul curent					-452	-452	-452			
	85	01	02		Plati efectuate in anii precedenti si recuperate in anul curent (SD)					-452	-452	-452			
8000	02				Partea V-a ACTIUNI ECONOMICE	132.372.000	76.667.000	132.392.000	76.687.000	127.610.162	127.610.162	46.111.959	81.498.203	9.665.298	
8102					COMBUSTIBIL SI ENERGIE	372.000	372.000	372.000	372.000	254.615	254.615	231.036	23.579	623.131	
	70				CHELTUIELI DE CAPITAL	372.000	372.000	372.000	372.000	257.013	257.013	233.434	23.579	623.131	
	71				TITLUL XIII ACTIVE NEFINANCIARE	372.000	372.000	372.000	372.000	257.013	257.013	233.434	23.579	623.131	
	71	01			Active fixe	372.000	372.000	372.000	372.000	257.013	257.013	233.434	23.579	623.131	
	71	01	01		Constructii	11.000	11.000	11.000	11.000	867	867	867		590.371	

Capi- tol	Sub- capi- tol	Pa- ra- graf	Cate- pa / Titlu	Al- ne- at	Denumire indicator	Credite de angajament			Credite bugetare			Angajamente legale	Plati efectuate	Angajamente legale de platit	Cheltuieli efective	
						1	2	3	4	5	6					7
A																
	71	01	02		Masini, echipamente si mijloace de transport	361.000	361.000	361.000	361.000	256.146	256.146	232.567	23.579		32.760	
	71	01	30		Alte active fixe (inclusiv reparatii capitale)											
	84				TITLUL XV PLATI EFECTUATE IN ANII PRECEDENTI SI RECUPERATE IN ANUL CURENT					-2.398	-2.398	-2.398				
	85				Titlul XIX PLATI EFECTUATE IN ANII PRECEDENTI SI RECUPERATE IN ANUL CURENT					-2.398	-2.398	-2.398				
	85	01			Plati efectuate in anii precedenti si recuperate in anul curent					-2.398	-2.398	-2.398				
	85	01	02		Plati efectuate in anii precedenti si recuperate in anul curent (SD)	131.256.000	75.551.000	131.256.000	75.551.000	127.335.547	127.335.547	45.880.923	81.454.624	9.042.167		
8402					TRANSPORTURI	114.399.000	64.678.000	114.399.000	64.678.000	114.399.000	114.399.000	37.494.142	76.904.858	73.453		
	01				CHELTUIELI CURENTE											
	58				TITLUL X PROIECTE CU FINANTARE DIN FONDURI EXTERNE NERAMBURSABILE											
	58	01			CADRULUI FINANCIAR 2014-2020	114.399.000	64.678.000	114.399.000	64.678.000	114.399.000	114.399.000	37.494.142	76.904.858	73.453		
	58	01			Programe din Fondul European de Dezvoltare Regionala (FEDR)	114.399.000	64.678.000	114.399.000	64.678.000	114.399.000	114.399.000	37.494.142	76.904.858	73.453		
	58	01	01		Finantarea nationala	14.620.000	8.036.000	14.620.000	8.036.000	14.620.000	14.620.000	4.151.010	10.468.990	9.681		
	58	01	02		Finantarea externa nerambursabila	83.747.500	45.167.000	83.747.500	45.167.000	83.747.500	83.747.500	23.522.460	60.225.040	54.857		
	58	01	03		Cheltuieli neeligibile	16.031.500	11.475.000	16.031.500	11.475.000	16.031.500	16.031.500	9.820.672	6.210.828	8.915		
	70				CHELTUIELI DE CAPITAL	16.857.000	10.873.000	16.857.000	10.873.000	12.943.271	12.943.271	8.393.505	4.549.766	8.968.714		
	71				TITLUL XIII ACTIVE NEFINANCIARE	16.857.000	10.873.000	16.857.000	10.873.000	12.943.271	12.943.271	8.393.505	4.549.766	8.968.714		
	71	01			Active fixe	15.505.000	9.624.000	15.505.000	9.624.000	11.611.313	11.611.313	7.145.141	4.466.172	8.968.542		
	71	01	01		Constructii	14.033.000	9.031.000	14.033.000	9.031.000	10.901.817	10.901.817	6.752.922	4.148.895	8.644.323		

Capi- tot	Sub- capi- tot	Pa- ra- graf	Ar- ti- col	Ali- ne- at	Denumire indicator	Credite de angajament			Credite bugetare		Angajamente legale	Plati efectuate	Angajamente legale de platit	Cheltuieli efective	
						aprobate la finele perioadei de raportare	trimestriale cumulate	aprobate la finele perioadei de raportare	trimestriale cumulate						
					B										
0					TOTAL JUDET GALATI	1	2	3	4	5	6	7	8=6-7	9	
5006					CREDITE EXTERNE										2.263.268
					CHELTUIELI DE CAPITAL										2.263.268
					TITLUL XIII ACTIVE NEFINANCIARE										2.263.268
					Active fixe										2.263.268
					Masini, echipamente si mijloace de transport										2.263.268
					TRANSPORTURI										2.263.268
					CHELTUIELI DE CAPITAL										2.263.268
					TITLUL XIII ACTIVE NEFINANCIARE										2.263.268
					Active fixe										2.263.268
					Masini, echipamente si mijloace de transport										2.263.268
8406															

Conducatorul institutiei,

Conducatorul compartimentului
financiar-contabil




[Handwritten signature]

CONTUL DE EXECUTIE AL IMPRUMUTURILOR EXTERNE
 SECTIUNEA DE DEZVOLTARE
 30.09.2020

Pag. 1 - lei-

Capi- tol	Sub- capi- tol	Pa- ra- graf	Gru- pa / Titlu	Ali- ne- at	Denumire indicator	Credite de angajament		Credite bugetare		Angajamente legale	Plati efectuate	Angajamente legale de platit	Cheltuieli efective
						aprobate la finele perioadei de raportare	aprobate la finele perioadei de raportare	aprobate la finele perioadei de raportare	aprobate la finele perioadei de raportare				
A					1	2	3	4	5	6	7	8=6-7	9
5006					B								
8406					CREDITE EXTERNE								2.263.268
			70		TRANSPORTURI								2.263.268
			71		CHELTUIELI DE CAPITAL								2.263.268
			71	01	TITLUL XIII ACTIVE NEFINANCIARE								2.263.268
			71	01	Active fixe								2.263.268
			71	01	Masini, echipamente si mijloace de transport								2.263.268

Conducatorul institutiei,


Conducatorul compartimentului
financiar-contabil

Capi- tol	Sub- capi- tol	Pa- ra- gra- ful	Ar- ti- col	Ali- ne- at	Denumire indicator	Credite de angajament		Credite bugetare			Angajamente legale	Plati efectuate	Angajamente legale de platit	Cheltuieli efective	
						aprobate la finele perioadei de raportare	trimestriale cumulate	aprobate la finele perioadei de raportare	trimestriale cumulate	5					6
						1	2	3	4	5	6	7	8=6-7	9	
B															
0					TOTAL JUDET GALATI	40.767.330	40.767.330	40.767.330	40.767.330	36.076.690	36.076.690	30.157.697	5.918.993	48.662.032	
5007					CREDITE INTERNE									223.835	
5107					AUTORITATI PUBLICE SI ACTIUNI EXTERNE									223.835	
	01				Autoritati executive si legislative									223.835	
		03			Autoritati executive	1.800.000	1.800.000	1.800.000	1.800.000	1.800.000	1.800.000	1.203.992	596.008	44.835	
6507					INVATAMANT	1.800.000	1.800.000	1.800.000	1.800.000	1.800.000	1.800.000	1.203.992	596.008	223.835	
	04				Invatamant secundar	1.800.000	1.800.000	1.800.000	1.800.000	1.800.000	1.800.000	1.203.992	596.008	223.835	
		01			Invatamant secundar inferior									44.835	
	50				Alte cheltuieli in domeniul invatamantului	4.270.760	4.270.760	4.270.760	4.270.760	2.580.133	2.580.133	2.234.196	345.937	5.931.941	
6707					CULTURA, RECREERE SI RELIGIE	4.270.760	4.270.760	4.270.760	4.270.760	2.580.133	2.580.133	2.234.196	345.937	5.931.941	
	05				Servicii recreative si sportive										
		03			Intretinere gradini publice, parcuri	4.270.760	4.270.760	4.270.760	4.270.760	2.580.133	2.580.133	2.234.196	345.937	5.931.941	
					zone verzi, baze sportive si de agrement										
7007					LOCUINTE, SERVICII SI DEZVOLTARE PUBLICA	32.220	32.220	32.220	32.220	32.215	32.215	32.215		3.110.487	
	03				Locuinte									607	
		30			Alte cheltuieli in domeniul locuintelor									380.798	
	06				Iluminat public si electrificari	32.220	32.220	32.220	32.220	32.215	32.215	32.215	4.977.048	38.969.529	
	50				Alte servicii in domeniile locuintelor, serviciilor si dezvoltarii comunale	34.664.350	34.664.350	34.664.350	34.664.350	31.664.342	31.664.342	26.687.294	4.977.048	38.969.529	
8407					TRANSPORTURI	34.664.350	34.664.350	34.664.350	34.664.350	31.664.342	31.664.342	26.687.294	4.977.048	3.589.268	
	03				Transport rutier									3.589.268	
		02			Transport in comun	3.000.000	3.000.000	3.000.000	3.000.000	31.664.342	31.664.342	26.687.294	4.977.048	35.380.261	
		03			Strazi	31.664.350	31.664.350	31.664.350	31.664.350						

Capi- tol	Sub- capi- tol	Pa- ra- graf	Gru- pa / Titlu	Ar- ti- col	Ali- ne- at	Denumire indicator	Credite de angajament			Credite bugetare		Angajamente legale bugetare	Angajamente legale	Plati efectuate	Angajamente legale de platit	Cheltuieli efective
							1	2	3	4	5					
						B										
0						TOTAL JUDET GALATI										
5007						CREDITE INTERNE	40.767.330	40.767.330	40.767.330	40.767.330	36.076.690	36.076.690	30.157.697	5.918.993	48.662.032	
	01					CHELTUIELI CURENTE	27.933.800	27.933.800	27.933.800	27.933.800	27.933.800	27.933.800	24.558.305	3.375.495	1.371.559	
	58					TITLUL X PROIECTE CU FINANTARE DIN FONDURI EXTERNE NERAMBURSABILE	27.933.800	27.933.800	27.933.800	27.933.800	27.933.800	27.933.800	24.558.305	3.375.495	1.371.559	
						CADRULUI FINANCIAR 2014-2020										
	58	01				Programe din Fondul European de Dezvoltare Regionala (FEDR)	27.933.800	27.933.800	27.933.800	27.933.800	27.933.800	27.933.800	24.558.305	3.375.495	1.371.559	
	58	01	01			Finantarea nationala	4.089.400	4.089.400	4.089.400	4.089.400	4.089.400	4.089.400	3.583.107	506.293	671.804	
	58	01	02			Finantarea externa nerambursabila	23.173.300	23.173.300	23.173.300	23.173.300	23.173.300	23.173.300	20.304.197	2.869.103	699.755	
	58	01	03			Cheltuieli neeligibile	671.100	671.100	671.100	671.100	671.100	671.100	671.001	99		
	70					CHELTUIELI DE CAPITAL	12.833.530	12.833.530	12.833.530	12.833.530	8.142.890	8.142.890	5.599.392	2.543.498	47.290.473	
	71					TITLUL XIII ACTIVE NEFINANCIARE	12.833.530	12.833.530	12.833.530	12.833.530	8.142.890	8.142.890	5.599.392	2.543.498	47.290.473	
	71	01				Active fixe	12.833.530	12.833.530	12.833.530	12.833.530	8.142.890	8.142.890	5.599.392	2.543.498	47.290.473	
	71	01	01			Constructii	9.833.530	9.833.530	9.833.530	9.833.530	8.142.890	8.142.890	5.599.392	2.543.498	43.656.370	
	71	01	02			Masini, echipamente si mijloace de transport	3.000.000	3.000.000	3.000.000	3.000.000					3.589.268	
	71	01	30			Alte active fixe (inclusiv reparatii capitale)									44.835	
5107						AUTORITATI PUBLICE SI ACTIUNI EXTERNE									223.835	
	70					CHELTUIELI DE CAPITAL									223.835	
	71					TITLUL XIII ACTIVE NEFINANCIARE									223.835	
	71	01				Active fixe									223.835	
	71	01	01			Constructii	1.800.000	1.800.000	1.800.000	1.800.000	1.800.000	1.800.000	1.203.992	596.008	44.835	
	6507					INVATAMANT	1.800.000	1.800.000	1.800.000	1.800.000	1.800.000	1.800.000	1.203.992	596.008	44.835	
	70					CHELTUIELI DE CAPITAL	1.800.000	1.800.000	1.800.000	1.800.000	1.800.000	1.800.000	1.203.992	596.008	44.835	
	71					TITLUL XIII ACTIVE NEFINANCIARE	1.800.000	1.800.000	1.800.000	1.800.000	1.800.000	1.800.000	1.203.992	596.008	44.835	
	71	01				Active fixe	1.800.000	1.800.000	1.800.000	1.800.000	1.800.000	1.800.000	1.203.992	596.008	44.835	

Capi- tol	Sub- capi- tol	Pa- ra- graf	Gru- pa / Tytu- col	Al- ne- at	Denumire indicator	Credite de angajament		Credite bugetare			Angajamente legale	Plati efectuate	Angajamente legale de platit	Cheltuieli efective
						aprobate la finele perioadei de raportare	trimestriale cumulate	aprobate la finele perioadei de raportare	trimestriale cumulate	Angajamente bugetare				
A					B						8=6-7	9		
					1	2	3	4	5	6	7			
58	01	01			Finantarea nationala	4.089.400	4.089.400	4.089.400	4.089.400	4.089.400	3.583.107	506.293		
58	01	02			Finantarea externa nerambursabila	23.173.300	23.173.300	23.173.300	23.173.300	23.173.300	20.304.197	2.869.103		
58	01	03			Cheltuieli neeligibile	671.100	671.100	671.100	671.100	671.100	671.001	99		38.969.529
70					CHELTUIELI DE CAPITAL	6.730.550	6.730.550	6.730.550	6.730.550	6.730.542	2.128.989	1.601.553		38.969.529
71					TITLUL XIII ACTIVE NEFINANCIARE	6.730.550	6.730.550	6.730.550	6.730.550	6.730.542	2.128.989	1.601.553		38.969.529
71	01				Active fixe	6.730.550	6.730.550	6.730.550	6.730.550	6.730.542	2.128.989	1.601.553		38.969.529
71	01	01			Constructii	3.730.550	3.730.550	3.730.550	3.730.542	3.730.542	2.128.989	1.601.553		35.380.261
71	01	02			Masini, echipamente si mijloace de transport									3.589.268
						3.000.000	3.000.000	3.000.000	3.000.000	3.000.000				

Conducatorul institutiei,

Conducatorul compartimentului
financiar-contabil

CONTUL DE EXECUTIE AL IMPRUMUTURILOR INTERNE
SECTIUNEA DE DEZVOLTARE
30.09.2020


Pag. 1 - lei-

Capi- tol	Sub- capi- tol	Pa- ra- graf	Gru- pa/ Titlu	Ar- ti- col	Al- ne- at	Denumire indicator	Credite de angajament		Credite bugetare		Angajamente legale	Plati efectuate	Angajamente legale de platit	Cheltuieli efective	
							aprobate la finele perioadei de raportare	trimestriale cumulate	aprobate la finele perioadei de raportare	trimestriale cumulate					
A							1	2	3	4	5	6	7	8=6-7	9
5007						B	40.767.330	40.767.330	40.767.330	40.767.330	36.076.690	30.157.697	5.918.993	48.662.032	
						CREDITE INTERNE	27.933.800	27.933.800	27.933.800	27.933.800	27.933.800	24.558.305	3.375.495	1.371.559	
	01					CHELTUIELI CURENTE									
	58					TITLUL X PROIECTE CU FINANTARE DIN FONDURI EXTERNE NERAMBURSABILE CADRULUI FINANCIAR 2014-2020	27.933.800	27.933.800	27.933.800	27.933.800	27.933.800	24.558.305	3.375.495	1.371.559	
	58	01				Programe din Fondul European de Dezvoltare									
	58	01	01			Regionala (FEDR)	27.933.800	27.933.800	27.933.800	27.933.800	27.933.800	24.558.305	3.375.495	1.371.559	
	58	01	02			Finantarea nationala	4.089.400	4.089.400	4.089.400	4.089.400	4.089.400	3.583.107	506.293	671.804	
	58	01	03			Finantarea externa nerambursabila	23.173.300	23.173.300	23.173.300	23.173.300	23.173.300	20.304.197	2.869.103	699.755	
	70					Cheltuieli neeligibile	671.100	671.100	671.100	671.100	671.100	671.001	99		
	71					CHELTUIELI DE CAPITAL	12.833.530	12.833.530	12.833.530	12.833.530	8.142.890	5.509.392	2.543.498	47.290.473	
	71	01				TITLUL XIII ACTIVE NEFINANCIARE	12.833.530	12.833.530	12.833.530	12.833.530	8.142.890	5.509.392	2.543.498	47.290.473	
	71	01	01			Active fixe	12.833.530	12.833.530	12.833.530	12.833.530	8.142.890	5.509.392	2.543.498	47.290.473	
	71	01	02			Constructii	9.833.530	9.833.530	9.833.530	9.833.530	8.142.890	5.509.392	2.543.498	43.656.370	
	71	01	02			Masini, echipamente si mijloace de transport	3.000.000	3.000.000	3.000.000	3.000.000				3.589.268	
	71	01	30			Alte active fixe (inclusiv reparatii capitale)								44.835	
5107						AUTORITATI PUBLICE SI ACTIUNI EXTERNE								223.835	
	70					CHELTUIELI DE CAPITAL								223.835	
	71					TITLUL XIII ACTIVE NEFINANCIARE								223.835	
	71	01				Active fixe								223.835	
	71	01	01			Constructii	1.800.000	1.800.000	1.800.000	1.800.000	1.800.000	1.203.992	596.008	44.835	
	71	01	01			INVATAMANT	1.800.000	1.800.000	1.800.000	1.800.000	1.800.000	1.203.992	596.008	44.835	
6507						CHELTUIELI DE CAPITAL								596.008	
	71					TITLUL XIII ACTIVE NEFINANCIARE								596.008	
	71	01				Active fixe								596.008	
	71	01	01			Constructii	1.800.000	1.800.000	1.800.000	1.800.000	1.800.000	1.203.992	596.008	44.835	
	71	01	01			Active fixe	1.800.000	1.800.000	1.800.000	1.800.000	1.800.000	1.203.992	596.008	44.835	
	71	01	01			Constructii	1.800.000	1.800.000	1.800.000	1.800.000	1.800.000	1.203.992	596.008	44.835	

Capi- tol	Sub- capi- tol	Pa- ra- graf	Gru- pa / Titlu	Ar- ti- col	Ali- ne- at	Denumire indicator	Credite de angajament		Credite bugetare		Angajamente bugetare	Angajamente legale	Plati efectuate	Angajamente legale de platit	Cheltuieli efective				
							aprobate la finele perioadei de raportare	trimestriale cumulate	aprobate la finele perioadei de raportare	trimestriale cumulate									
A						2		4		5	6	7	8=6-7	9					
B						1	3	3	4	5	6	7	8=6-7	9					
6707	71	01	30			Alte active fixe									44.835				
						(inclusiv reparatii capitale)													
						CULTURA, RECREERE SI RELIGIE	4.270.760	4.270.760	4.270.760	4.270.760	2.580.133	2.580.133	2.234.196	2.580.133	2.580.133	2.234.196	345.937	5.931.941	
						CHELTUIELI DE CAPITAL	4.270.760	4.270.760	4.270.760	4.270.760	2.580.133	2.580.133	2.234.196	2.580.133	2.580.133	2.234.196	345.937	5.931.941	
						TITLUL XIII ACTIVE NEFINANCIARE	4.270.760	4.270.760	4.270.760	4.270.760	2.580.133	2.580.133	2.234.196	2.580.133	2.580.133	2.234.196	345.937	5.931.941	
7007	71	01	01			Active fixe	4.270.760	4.270.760	4.270.760	4.270.760	2.580.133	2.580.133	2.234.196	2.580.133	5.931.941				
						Constructii	4.270.760	4.270.760	4.270.760	4.270.760	2.580.133	2.580.133	2.234.196	2.580.133	2.234.196	345.937	5.931.941		
						LOCUINTE, SERVICII SI DEZVOLTARE PUBLICA	32.220	32.220	32.220	32.220	32.215	32.215	32.215	32.215	32.215	32.215	3.491.892	1.371.559	
						CHELTUIELI CURENTE													
						TITLUL X PROIECTE CU FINANTARE DIN FONDURI EXTERNE NERAMBURSABILE CADRULUI FINANCIAR 2014-2020													
8407	58	01	01			Programe din Fondul European de Dezvoltare Regionala (FEDR)									1.371.559				
						Finantarea nationala												671.804	
						Finantarea externa nerambursabila													699.755
						CHELTUIELI DE CAPITAL	32.220	32.220	32.220	32.220	32.215	32.215	32.215	32.215	32.215	32.215	32.215	2.120.333	
						TITLUL XIII ACTIVE NEFINANCIARE	32.220	32.220	32.220	32.220	32.215	32.215	32.215	32.215	32.215	32.215	32.215	2.120.333	
						Active fixe	32.220	32.220	32.220	32.220	32.215	32.215	32.215	32.215	32.215	32.215	32.215	2.120.333	
						Constructii	32.220	32.220	32.220	32.220	32.215	32.215	32.215	32.215	32.215	32.215	32.215	2.120.333	
						TRANSPORTURI	34.664.350	34.664.350	34.664.350	34.664.350	31.664.342	31.664.342	26.687.294	31.664.342	31.664.342	26.687.294	4.977.048	38.969.529	
						CHELTUIELI CURENTE	27.933.800	27.933.800	27.933.800	27.933.800	27.933.800	27.933.800	24.558.305	27.933.800	27.933.800	24.558.305	3.375.495	3.375.495	
						TITLUL X PROIECTE CU FINANTARE DIN FONDURI EXTERNE NERAMBURSABILE CADRULUI FINANCIAR 2014-2020													
58	01					Programe din Fondul European de Dezvoltare Regionala (FEDR)	27.933.800	27.933.800	27.933.800	27.933.800	27.933.800	24.558.305	27.933.800	3.375.495					
						Finantarea nationala	4.089.400	4.089.400	4.089.400	4.089.400	4.089.400	4.089.400	3.583.107	4.089.400	3.583.107	506.293			


Capi- tol	Pa- ra- graf	Gr- pa / Titlu	Ar- ti- col	Ali- ne- at	Denumire indicator	Credite de angajament		Credite bugetare		Angajamente bugetare	Angajamente legale	Plati efectuate	Angajamente legale de platit	Cheltuieli efective
						aprobate la finele perioadei de raportare	trimestriale cumulate	aprobate la finele perioadei de raportare	trimestriale cumulate					
A						1	2	3	4	5	6	7	8=6-7	9
B						23.173.300	23.173.300	23.173.300	23.173.300	23.173.300	23.173.300	20.304.197	2.869.103	
58	01	02			Finantarea externa nerambursabila	671.100	671.100	671.100	671.100	671.100	671.100	671.001	99	
58	01	03			Cheltuieli neeligibile	6.730.550	6.730.550	6.730.550	6.730.550	6.730.542	3.730.542	2.128.989	1.601.553	38.969.529
70					CHELTUIELI DE CAPITAL	6.730.550	6.730.550	6.730.550	6.730.550	6.730.542	3.730.542	2.128.989	1.601.553	38.969.529
71					TITLUL XIII ACTIVE NEFINANCIARE	6.730.550	6.730.550	6.730.550	6.730.550	6.730.542	3.730.542	2.128.989	1.601.553	38.969.529
71	01				Active fixe	6.730.550	6.730.550	6.730.550	6.730.550	6.730.542	3.730.542	2.128.989	1.601.553	38.969.529
71	01	01			Constructii	3.730.550	3.730.550	3.730.550	3.730.550	3.730.542	3.730.542	2.128.989	1.601.553	35.380.261
71	01	02			Masini, echipamente si mijloace de transport	3.000.000	3.000.000	3.000.000	3.000.000	3.000.000	3.000.000			3.589.268

Conducatorul institutiei,

Conducatorul compartimentului
financiar-contabil

Capi- tol	Sub- capi- tol	Pa- ra- gra- ful	Gru- pa / Titlu	Ar- ti- col	Ali- ne- at	Denumire indicator	Prevederi anuale aprobrate la finele perioadei de raportare	Prevederi bugetare anuale	Prevederi bugetare trimestriale cumulate	Drepturi constatate			Incasari realizate	Stingeri pe alte cai decat incasari	Drepturi constatate de incasat
										Total, din care:	din anii precedenti	din anul curent			
A							1	2	3=4+5	4	5	6	7	8=3-6-7	
B															
3310	31					directiile de sanatate publica din sume alocate de la bugetul de stat	25.600.000	22.336.000	21.434.256	6.308	21.427.948	21.050.124			384.132
						Venituri din contractele incheiate cu directiile de sanatate publica din sume alocate din venituri proprii ale Ministerului Sanatatii	56.000	42.000							
3310	50					Alte venituri din prestari de servicii si alte activitati	1.742.000	1.452.000	753.395	97.073	656.322	651.211	8.586	93.598	
3510						AMENZI, PENALITATI SI CONFISCARI	43.000	35.000	117.766	86.896	30.870	40.839	13	76.914	
	50					Alte amenzi, penalitati si confiscari	43.000	35.000	117.766	86.896	30.870	40.839	13	76.914	
3610						DIVERSE VENITURI	96.000	92.000	88.587	37.608	50.979	50.989	1.836	35.762	
	50					Alte venituri	96.000	92.000	88.587	37.608	50.979	50.989	1.836	35.762	
3710						TRANSFERURI VOLUNTARE, ALTELE DECAT SUBVENTIILE	91.500	91.500	91.500		91.500	91.500			
3710	01					Donatii si sponsorizari	91.500	91.500	91.500		91.500	91.500			
	03					Varsaminte din sectiunea de functionare pentru finantarea sectiunii de dezvoltare a bugetului local	-3.512.000	-3.504.000	-969.184		-969.184	-969.184			
3710	04					Varsaminte din sectiunea de functionare	3.512.000	3.504.000	969.184		969.184	969.184			
3900	10					II. VENITURI DIN CAPITAL			161		161	161			
3910						VENITURI DIN VALORIFICAREA UNOR BUNURI			161		161	161			
	01					Venituri din valorificarea unor bunuri ale institutiilor publice			161		161	161			
4000	10					III. OPERATIUNI FINANCIARE			1.584.560		1.584.560	1.584.560			
4010						INCASARI DIN RAMBURSAREA IMPRUMUTURILOR ACORDATE			454.723		454.723	454.723			

Capi- tol	Sub- capi- tol	Pa- ra- gra- ful	Gru- pa / Titlu	Ar- ti- col	Ali- ne- at	Denumire indicator	Prevederi anuale aprobrate la finele perioadei de raportare	Prevederi bugetare trimestriale cumulate	Drepturi constatate			Incasari realizate	Stingeri pe alte cai decat incasari	Drepturi constatate de incasat
									Total, din care:	din anii precedenti	din anul curent			
A						B	1	2	3=4+5	4	5	6	7	8=3-6-7
4310	14					finantarea cheltuielilor curente din domeniul sanatatii	15.179.000	15.179.000	5.806.309		5.806.309	5.806.309		
4310	19					Subventii din bugetele locale pentru finantarea cheltuielilor de capital din domeniul sanatatii	5.650.000	5.650.000	3.669.432		3.669.432	3.669.432		
4310	33					Subventii pentru institutii publice	1.067.000	1.053.000	155.460		155.460	155.460		
4310	40					Subventii din bugetul Fondului national unic de asigurari sociale de sanatate pentru acoperirea cresterilor salariale	59.458.000	47.908.000	42.120.856		42.120.856	42.120.856		
4810	01					Sume alocate pentru stimulentele de risc	370.000	370.000	147.500		147.500	147.500		
4810	01					SUME PRIMITE DE LA UE/ALTI DONATORI IN CONTUL PLATILOR EFECTUATE SI PREFINANATARI AFERENTE CADRULUI FINANCIAR 2014-2020			1.666		1.666	1.666		
4810	01					Fondul European de Dezvoltare Regionala(FEDR)			1.666		1.666	1.666		
4810	01					Sume primite in contul platilor efectuate in anii anteriori			1.666		1.666	1.666		




[Handwritten signature]

**CONTUL DE EXECUTIE AL INSTITUTIILOR PUBLICE FINANTATE
DIN VENITURI PROPRII SI SUBVENTII DIN BUGETUL LOCAL - VENITURI
SECTIUNEA DE FUNCTIONARE
30.09.2020**

Pag. 1 -lei-

Capi- tol	Sub- capi- tol	Pa- ra- graf	Ar- ti- col	Ali- ne- at	Denumire indicator	Prevederi anuale aprobrate la finele perioadei de raportare		Prevederi bugetare trimestriale cumulate		Drepturi constatate din anii precedenti		din anul curent		Incasari realizate	Stingeri pe alte cai decat incasari	Drepturi constatate de incasat
						1	2	3=4+5	4	5	6	7	8=3-6-7			
					B											
					A											
0001	10				TOTAL VENITURI-VENITURI PROPRII,SUBVENTII	319.952.500	273.041.500	239.229.399	25.991.163	213.238.236	217.551.930	6.413.198	15.264.271			
0002					I. VENITURI CURENTE	175.953.500	148.512.500	145.583.827	25.991.163	119.592.664	123.906.358	6.413.198	15.264.271			
2900					C. VENITURI NEFISCALE	175.953.500	148.512.500	145.583.827	25.991.163	119.592.664	123.906.358	6.413.198	15.264.271			
3000					C1. VENITURI DIN PROPRIETATE	428.000	384.000	750.768	499.279	251.489	241.963	70.618	438.187			
3010					VENITURI DIN PROPRIETATE	428.000	384.000	750.768	499.279	251.489	241.963	70.618	438.187			
	05				Venituri din concesiuni si inchirieri	428.000	384.000	750.768	499.279	251.489	241.963	70.618	438.187			
	30				Alte venituri din concesiuni si inchirieri de catre institutiile publice	428.000	384.000	750.768	499.279	251.489	241.963	70.618	438.187			
3300	10				C2. VANZARI DE BUNURI SI SERVICII	175.525.500	148.128.500	144.833.059	25.491.884	119.341.175	123.664.395	6.342.580	14.826.084			
3310					VENITURI DIN PRESTARI DE SERVICII SI ALTE ACTIVITATI	178.807.000	151.414.000	145.504.390	25.367.380	120.137.010	124.450.251	6.340.731	14.713.408			
	05				Taxe si alte venituri in invatamant	3.834.000	3.219.000	1.149.062	43.220	1.105.842	1.129.127	19.935	13.877.999			
	08				Venituri din prestari de servicii	86.470.000	71.450.000	78.817.387	20.375.996	58.441.391	58.627.180	6.312.208	13.877.999			
	13				Contributia de intretinere a persoanelor asistate	501.000	474.000	485.977	104.270	381.707	471.603	14.374	14.374			
	14				Contributia elevilor si studentilor pentru internate, camine si cantine	2.460.000	2.129.000	812.228	31.126	781.102	785.971	26.257	26.257			
	16				Venituri din valorificarea produselor obtinute din activitatea proprie sau anexa	62.000	48.000	12.179	202	12.179	12.179	2	2			
	20				Venituri din cercetare											
	21				Venituri din contractele incheiate cu casele de asigurari sociale de sanatate											
	30				Venituri din contractele incheiate cu directiile de sanatate publica din sume	58.082.000	50.264.000	42.039.704	4.709.185	37.330.519	41.722.656		317.048			

Capi- tol	Sub- capi- tol	Pa- ra- gra- ful	Gr- pa / Titlu	Al- ne- at	Denumire indicator	Prevederi anuale aprobate la finele perioadei de raportare		Prevederi bugetare trimestriale cumulate	Drepturi constatate		Incasari realizate	Stingeri pe alte cai decat incasari	Drepturi constatate de incasat
						1	2		Total, din care:	4 din anii precedenti			
A					B	3=4+5		4	5	6	7	8=3-6-7	
4210	81				contractului de activitate sportiva	198.000	198.000	198.000	222.664	222.664	222.664		
	82				Sume alocate pentru stimulentele de risc	15.000	15.000	15.000	22.500	22.500	22.500		
4310					SUBVENTII DE LA ALTE ADMINISTRATII	143.786.000	124.316.000	124.316.000	92.270.571	92.270.571	92.270.571		
	09				Subventii pentru institutii publice	68.779.000	60.859.000	60.859.000	44.195.906	44.195.906	44.195.906		
	10				Subventii din bugetele locale pentru finantarea cheltuielilor curente din domeniul sanatatii	15.179.000	15.179.000	15.179.000	5.806.309	5.806.309	5.806.309		
	33				Subventii din bugetul Fondului national unic de asigurari sociale de sanatate	59.458.000	47.908.000	47.908.000	42.120.856	42.120.856	42.120.856		
	40				Suma alocate pentru cresterile salariale pentru acoperirea cresterilor salariale Suma alocate pentru stimulentele de risc	370.000	370.000	370.000	147.500	147.500	147.500		




**CONTUL DE EXECUTIE AL INSTITUTIILOR PUBLICE FINANTATE
DIN VENITURI PROPRII SI SUBVENTII DIN BUGETUL LOCAL - VENITURI
SECTIUNEA DE DEZVOLTARE**
30.09.2020

Pag. 1 -lei-

Capi- tol	Sub- capi- tol	Pa- ra- gra- ful graf	Ar- ti- col	Ali- ne- at	Denumire indicator	Prevederi bugetare anuale aprobate la finele perioadei de raportare		Prevederi bugetare trimestriale cumulate		Drepturi constatate		Incasari realizate	Singeri pe alte cai decat incasari	Drepturi constatate de incasat			
						I	2	Total, din care: 3=4+5	din anii precedenti	din anul curent	4				5	6	7
B						1		2		3=4+5		6		7		8=3-6-7	
TOTAL VENITURI-VENITURI PROPRII,SUBVENTII						10.229.000	10.207.000	5.251.292	5.251.292	5.251.292		5.251.292					
0001	10				I. VENITURI CURENTE	3.512.000	3.504.000	969.184	969.184	969.184		969.184					
0002					C. VENITURI NEFISCALE	3.512.000	3.504.000	969.184	969.184	969.184		969.184					
2900					C2. VANZARI DE BUNURI SI SERVICII	3.512.000	3.504.000	969.184	969.184	969.184		969.184					
3300					TRANSFERURI VOLUNTARE, ALTELE DECAT												
3710					SUBVENTIILE	3.512.000	3.504.000	969.184	969.184	969.184		969.184					
	04				Varsaminte din sectiunea de functionare	3.512.000	3.504.000	969.184	969.184	969.184		969.184					
3900	10				II. VENITURI DIN CAPITAL	3.512.000	3.504.000	161	161	161		161					
3910					VENITURI DIN VALORIFICAREA UNOR BUNURI			161	161	161		161					
	01				Venituri din valorificarea unor bunuri ale institutiilor publice			161	161	161		161					
4000	10				III. OPERATIUNI FINANCIARE			454.723	454.723	454.723		454.723					
4010					INCASARI DIN RAMBURSAREA IMPRUMUTURILOR			454.723	454.723	454.723		454.723					
	15				ACORDATE			454.723	454.723	454.723		454.723					
					Sume utilizate din excedentul anului precedent pentru efectuarea de cheltuieli			454.723	454.723	454.723		454.723					
					Sume utilizate de administratiile locale din excedentul anului precedent pentru sectiunea de dezvoltare			454.723	454.723	454.723		454.723					
4100	10				IV. SUBVENTII	6.717.000	6.703.000	3.825.558	3.825.558	3.825.558		3.825.558					
4210					SUBVENTII DE LA BUGETUL DE STAT			3.825.558	3.825.558	3.825.558		3.825.558					
	70				Subventii de la bugetul de stat catre institutiile publice finantate partial sau integral din venituri proprii necesare sustinerii derularii proiectelor finantate			3.825.558	3.825.558	3.825.558		3.825.558					
								666	666	666		666					

Capi- tol	Sub- capi- tol	Pa- ra- graf	Gru- pa / titlu	Ali- ne- at	Denumire indicator	Prevederi anuale aprobate la finele perioadei de raportare	Prevederi bugetare trimestriale cumulate	Drepturi constatate		Incasari realizate	Singeri pe alte cai decat incasari	Drepturi constatate de incasat	
								Total, din care:	din anii precedenti				
A						1	2	3=4+5	4	5	6	7	8=3-6-7
B													
4210	70				din fonduri externe nerambursabile (FEN) postaderare, aferente perioadei de programare 2014-2020	6.717.000	6.703.000	666 3.824.892	666 3.824.892	666 3.824.892			
4310	14				SUBVENTII DE LA ALTE ADMINISTRATII Subventii din bugetele locale pentru finantarea cheltuielilor de capital din domeniul sanatatii	5.650.000 1.067.000	5.650.000 1.053.000	3.669.432 155.460	3.669.432 155.460	3.669.432 155.460			
4810	19				SUME PRIMITE DE LA UE/ALTI DONATORI IN CONTUL PLATILOR EFECTUATE SI PREFINANATARI AFERENTE CADRULUI FINANCIAR 2014-2020			1.666 1.666	1.666 1.666	1.666 1.666			
01	02				Fondul European de Dezvoltare Regionala(FEDR) Sume primite in contul platilor efectuate in anii anteriori			1.666	1.666	1.666			



Capi- tol	Sub- capi- tol	Pa- ra- graf	Com- pa / Titlu	Ali- ne- at	Denumire indicator	Credite de angajament			Credite bugetare			Angajamente legale	Plati efectuate	Angajamente legale de platit	Cheltuieli efective			
						1	2	3	4	5	6					7	8=6-7	9
					B													
0					TOTAL JUDET GALATI													
5010					TOTAL CHELTUIELI DIN VENITURI PROPRII SI SUBVENTII	13.015.000	12.993.000	336.050.500	289.126.500	290.241.356	216.031.337	74.210.019	212.767.278					
6110					ORDINE PUBLICA SI SIGURANTA NATIONALA	315.000	301.000	24.014.000	21.783.000	23.419.878	15.947.705	7.472.173	17.918.695					
03					Ordine publica	315.000	301.000	24.014.000	21.783.000	23.419.878	15.947.705	7.472.173	17.918.695					
6510		04			Politia comunitara	114.000	106.000	6.848.000	5.847.000	2.237.171	1.988.782	248.389	2.153.575					
03					INVATAMANT			3.546.000	2.956.000	1.096.909	910.056	186.853	956.886					
					Invatamant prescolar si primar			3.483.000	2.893.000	1.061.633	874.780	186.853	938.290					
					Invatamant prescolar			63.000	63.000	35.276	35.276		18.596					
					Invatamant primar	114.000	106.000	2.682.000	2.365.000	888.228	831.142	57.086	941.687					
					Invatamant secundar			69.000	67.000	12.781	12.781		10.507					
					Invatamant secundar inferior	114.000	106.000	2.613.000	2.298.000	875.447	818.361	57.086	931.180					
					Invatamant secundar superior			64.000	64.000	42.175	42.175		42.916					
					Invatamant postliceal			556.000	462.000	209.859	205.409	4.450	212.086					
					Servicii auxiliare pentru educatie			556.000	462.000	209.859	205.409	4.450	212.086					
					Internate si cantine pentru elevi			556.000	462.000	209.859	205.409	4.450	212.086					
6610					SANATATE	8.466.000	8.466.000	173.474.500	150.213.500	156.146.169	115.942.943	40.203.226	114.459.102					
06					Servicii medicale in unitati sanitare cu paturi	8.466.000	8.466.000	173.474.500	150.213.500	156.146.169	115.942.943	40.203.226	114.459.102					
6610		06	01		Spitale generale	8.466.000	8.466.000	171.224.500	148.379.500	153.984.757	114.696.885	39.287.872	113.043.675					
03					Unitati medico-sociale			2.250.000	1.834.000	2.161.412	1.246.058	915.354	1.415.427					
6710					CULTURA, RECREERE SI RELIGIE	532.000	532.000	40.365.000	35.934.000	31.978.677	24.468.397	7.510.280	25.897.312					
03					Servicii culturale	416.000	416.000	24.451.500	20.020.500	22.767.395	16.178.692	6.588.703	18.245.863					
04					Institutii publice de spectacole si concerte	416.000	416.000	24.451.500	20.020.500	22.767.395	16.178.692	6.588.703	18.245.863					
6710		05			Servicii recreative si sportive	116.000	116.000	15.913.500	15.913.500	9.211.282	8.289.705	921.577	7.651.449					
01					Sport	116.000	116.000	15.913.500	15.913.500	9.211.282	8.289.705	921.577	7.651.449					
6810					ASIGURARI SI ASISTENTA SOCIALA	200.000	200.000	4.219.000	3.196.000	3.633.263	2.822.041	811.222	3.110.766					

Capi- tol	Sub- capi- tol	Pa- ra- graf	Cari- pa- graf	Al- ti- col	Al- ne- at	Denumire indicator	Credite de angajament			Credite bugetare			Angajamente legale de platit	Plati efectuate	Cheltuieli efective	
							1	2	3	4	5	6				7
			A			B										
6810	12					Unitati de asistenta medico-sociale	200.000	200.000	4.219.000	3.196.000	3.633.263	3.633.263	811.222	2.822.041	3.110.766	
7010						LOCUINTE, SERVICII SI DEZVOLTARE PUBLICA			2.236.450	1.847.000	1.825.032	1.825.032	507.787	1.317.245	889.535	
	50					Alte servicii in domeniile locuintelor, serviciilor si dezvoltarii comunale			2.236.450	1.847.000	1.825.032	1.825.032	507.787	1.317.245	889.535	
7410						PROTECTIA MEDIULUI	3.188.000	3.188.000	63.056.800	50.401.000	50.572.024	50.572.024	14.336.516	36.235.508	30.699.932	
	05					Salubritate si gestiunea deseurilor	3.188.000	3.188.000	63.056.800	50.401.000	50.572.024	50.572.024	14.336.516	36.235.508	30.699.932	
						Salubritate	3.188.000	3.188.000	60.272.000	48.066.000	47.996.897	47.996.897	13.779.902	34.216.995	28.728.417	
						01										
						02										
						Colectarea, tratarea si distrugerea deseurilor	2.784.800	2.335.000	2.784.800	2.335.000	2.575.127	2.575.127	556.614	2.018.513	1.971.515	
8410						TRANSPORTURI	19.189.750	17.769.000	19.189.750	17.769.000	18.204.077	18.204.077	2.397.844	15.806.233	16.028.299	
	50					Alte cheltuieli in domeniul transporturilor	19.189.750	17.769.000	19.189.750	17.769.000	18.204.077	18.204.077	2.397.844	15.806.233	16.028.299	
8710						ALTE ACTIUNI ECONOMICE	200.000	200.000	2.636.000	2.136.000	2.225.065	2.225.065	722.582	1.502.483	1.610.062	
	50					Alte actiuni economice	200.000	200.000	2.636.000	2.136.000	2.225.065	2.225.065	722.582	1.502.483	1.610.062	

Capi- tol	Sub- capi- tol	Pa- ra- graf	Ar- ti- col	Ali- ne- at	Denumire indicator	Credite de angajament			Credite bugetare			Angajamente legale	Plati efectuate	Angajamente legale de platit	Cheltuieli efective
						aprobate la finele perioadei de raportare	trimestriale cumulate	aprobate la finele perioadei de raportare	trimestriale cumulate	Angajamente bugetare	Angajamente legale				
A						1	2	3	4	5	6	7	8=6-7	9	
B															
10	03	06			Contributii pentru concedii si indemnizatii	2.000		2.000	2.000	2.000	2.000		2.000		2.000
10	03	07			Contributia asiguratorie pentru munca	4.492.000		4.492.000	3.558.500	4.492.000	4.492.000	3.112.021	1.379.979		3.309.840
20					TITLUL II BUNURI SI SERVICII	105.800.000		105.800.000	96.424.000	67.737.723	67.737.723	58.373.637	9.364.086		51.946.460
20	01				Bunuri si servicii	58.125.200		58.125.200	52.767.500	41.287.717	41.287.717	33.836.173	7.451.544		31.356.087
20	01	01			Furnituri de birou	974.500		974.500	505.100	311.979	311.979	236.519	75.460		271.602
20	01	02			Materiale pentru curatenie	4.700.000		4.700.000	832.400	595.022	595.022	558.015	37.007		548.867
20	01	03			Incalzit, iluminat si forta motrica	1.606.300		1.606.300	1.546.900	1.040.955	1.040.955	947.326	93.629		876.034
20	01	04			Apa, canal si salubritate	5.014.000		5.014.000	4.146.000	3.171.218	3.171.218	2.996.980	174.238		2.676.123
20	01	05			Carburanti si lubrifianti	1.713.500		1.713.500	1.370.500	1.139.253	1.139.253	1.036.530	102.723		1.098.632
20	01	06			Piese de schimb	63.500		63.500	62.000	31.265	31.265	31.265			25.009
20	01	07			Transport										
20	01	08			Posta, telecomunicatii, radio, tv, internet	626.000		626.000	577.000	412.082	412.082	358.502	53.580		386.570
20	01	09			Materiale si prestari de servicii cu caracter functional	20.237.000		20.237.000	17.889.000	15.952.749	15.952.749	12.247.202	3.705.547		9.147.421
20	01	30			Alte bunuri si servicii pentru intretinere si functionare	22.610.800		22.610.800	21.414.600	15.741.894	15.741.894	12.740.649	3.001.245		13.808.629
20	02				Reparatii curente	1.625.000		1.625.000	484.811	484.811	484.811	405.436	79.375		349.381
20	03				Hrana	7.479.500		7.479.500	6.231.500	2.910.904	2.910.904	2.549.441	361.463		2.630.650
20	03	01			Hrana pentru oameni	7.479.500		7.479.500	6.231.500	2.910.904	2.910.904	2.549.441	361.463		2.630.650
20	04				Medicamente si materiale sanitare	12.612.000		12.612.000	10.862.000	7.786.466	7.786.466	7.229.385	557.081		7.360.986
20	04	01			Medicamente	3.564.500		3.564.500	2.757.500	2.018.171	2.018.171	1.847.512	170.659		2.096.976
20	04	02			Materiale sanitare	4.439.000		4.439.000	3.921.000	2.702.479	2.702.479	2.579.956	122.523		2.493.209
20	04	03			Reactivi	3.900.000		3.900.000	3.520.000	2.652.189	2.652.189	2.459.549	192.640		2.432.599
20	04	04			Dezinfectanti	708.500		708.500	663.500	413.627	413.627	342.368	71.259		338.202
20	05				Bunuri de natura obiectelor de inventar	2.292.000		2.292.000	1.976.000	1.436.875	1.436.875	1.048.585	388.290		1.239.397
20	05	01			Uniforme si echipament	538.700		538.700	474.700	350.106	350.106	184.016	166.090		473.954

Capi- tol	Sub- capi- tol	Pa- ra- graf	Ar- ti- col	Ali- ne- at	Denumire indicator	Credite de angajament			Credite bugetare				Plati efectuate	Angajamente legale de platit	Cheltuieli efective	
						1	2	3	4	5	6	7				8-6-7
A																
	20	05	03		Lenjerie si accesorii de pat			328.000	251.000	109.777	109.777	74.547	35.230	91.643		
	20	05	30		Alte obiecte de inventar			1.425.300	1.250.300	976.992	976.992	790.022	186.970	673.800		
	20	06			Deplasari, detasari, transferari			106.500	95.500	9.560	9.560	9.560		11.185		
	20	06	01		Deplasari interne, detasari, transferari			91.500	85.500	9.560	9.560	9.560		11.185		
	20	06	02		Deplasari in strainatate			15.000	10.000					248.972		
	20	09			Materiale de laborator			449.000	446.000	355.188	355.188	309.045	46.143			
	20	11			Carti, publicatii si materiale documentare			42.500	40.500	4.805	4.805	4.805		3.772		
	20	13			Pregatire profesionala			142.300	124.300	50.976	50.976	41.714	9.262	48.990		
	20	14			Protectia muncii			992.500	975.500	740.441	740.441	368.129	372.312	317.212		
	20	15			Munitione, furnituri si armament de natura activelor fixe pentru armata			22.000	22.000	21.896	21.896	21.896		3.885		
	20	25			Cheltuieli judiciare si extrajudiciare derivate din actiuni in reprezentarea intereselor statului, potrivit dispozitiilor legale			6.000	6.000	2.380	2.380	2.380		2.380		
	20	30			Alte cheltuieli			21.905.500	21.255.200	12.645.704	12.645.704	12.547.088	98.616	8.373.563		
	20	30	01		Reclama si publicitate			112.000	97.000	75.836	75.836	68.550	7.286	71.128		
	20	30	02		Protocol si reprezentare			44.000	17.000	320	320	320		320		
	20	30	03		Prime de asigurare non-viata			712.000	499.000	324.725	324.725	298.933	25.792	85.874		
	20	30	04		Chirii			149.000	149.000	122.140	122.140	94.256	27.884	99.903		
	20	30	30		Alte cheltuieli cu bunuri si servicii			20.888.500	20.493.200	12.122.683	12.122.683	12.085.029	37.654	8.116.338		
	59				TITLUL XI ALTE CHELTUIELI			1.814.000	1.638.000	1.814.000	1.814.000	1.248.772	565.228	1.295.706		
	59	40			Sume aferente persoanelor cu handicap neincadrate			1.814.000	1.638.000	1.814.000	1.814.000	1.248.772	565.228	1.295.706		
	70				CHELTUIELI DE CAPITAL			13.015.000	12.993.000	5.903.886	5.903.886	5.186.030	717.856	4.763.059		
	71				TITLUL XIII ACTIVE NEFINANCIARE			13.015.000	12.993.000	5.903.886	5.903.886	5.186.030	717.856	4.763.059		
	71	01			Active fixe			13.015.000	12.993.000	5.903.886	5.903.886	5.186.030	717.856	4.763.059		

Capi- tol	Sub- capi- tol	Pa- ra- graf	Gre- ta / Nota	Ar- ti- col	Ali- ne- at	Denumire indicator	Credite de angajament			Credite bugetare			Angajamente legale	Plati efectuate	Angajamente legale de plati	Cheltuieli efective		
							1	2	3	4	5	6					7	8=6-7
A																		
B																		
	20	05	01			Uniforme si echipament			192.000	133.000	183.536	183.536	37.699	145.837	324.525			
	20	05	30			Alte obiecte de inventar			43.000	33.000	35.388	35.388	23.062	12.326	73.693			
	20	06				Deplasari, detasari, transferari			8.000	7.000	155	155	155		155			
	20	06	01			Deplasari interne, detasari, transferari			8.000	7.000	155	155	155		155			
	20	11				Carti, publicatii si materiale documentare			4.000	4.000	1.818	1.818	1.818		2.093			
	20	13				Pregatire profesionala			7.000	6.000	2.929	2.929	2.667	262	2.667			
	20	14				Protectia muncii			65.000	63.000	41.029	41.029	6.992	34.037	41.029			
	20	15				Munitie, furnituri si armament de natura activelor fixe pentru armata			22.000	22.000	21.896	21.896	21.896		3.885			
	20	30				Alte cheltuieli			143.000	129.000	135.589	135.589	92.410	43.179	112.943			
	20	30	03			Prime de asigurare non-vitala			79.000	65.000	74.500	74.500	50.697	23.803	68.531			
	20	30	04			Chirii			56.000	56.000	55.772	55.772	36.306	19.376	40.342			
	20	30	30			Alte cheltuieli cu bunuri si servicii			8.000	8.000	5.317	5.317	5.317		4.070			
	70					CHELTUIELI DE CAPITAL	315.000	301.000	315.000	301.000	57.979	57.979	57.979		481.904			
	71					TITLUL XIII ACTIVE NEFINANCIARE	315.000	301.000	315.000	301.000	57.979	57.979	57.979		481.904			
	71	01				Active fixe				301.000	57.979	57.979	57.979		481.904			
	71	01	01			Constructii												
	71	01	02			Masini, echipamente si mijloace de transport	223.000	223.000	223.000	223.000					7.709			
	71	01	03			Mobilier, aparatura birou si alte active corporale												
	71	01	30			Alte active fixe (inclusiv reparatii capitale)	92.000	78.000	92.000	78.000	57.979	57.979	57.979		104.657			
	84					PLATI EFECTUATE IN ANII PRECEDENTI SI RECUPERATE IN ANUL CURENT									-22.447			
	85					Titlul XIX PLATI EFECTUATE IN ANII PRECEDENTI SI RECUPERATE									-22.447			

Capi- tol	Sub- capi- tol	Pa- ra- graf	C- re- ta	Ar- ti- col	Denumire indicator	Credite de angajament			Credite bugetare		Angajamente legale bugetare	Angajamente legale de platit	Plati efectuate	Cheltuieli efective
						1	2	3	4	5				
					B									
					IN ANUL CURENT									
	85	01			Plati efectuate in anii precedenti si recuperate in anul curent					-22.447	-22.447	-22.447		
	85	01	01		Plati efectuate in anii precedenti si recuperate in anul curent (SF)					-22.447	-22.447	-22.447		
					INVATAMANT	114.000	106.000	6.848.000	5.847.000	2.237.171	1.988.782	2.153.575	2.48.389	2.153.575
6510					CHELTUIELI CURENTE			6.734.000	5.741.000	2.234.127	1.985.738	2.126.918	248.389	2.126.918
	10				TITLUL I CHELTUIELI DE PERSONAL			33.000	30.000	33.000	13.958	19.042	19.042	13.958
	10	01			Cheltuieli salariale in bani			30.000	27.000	30.000	13.847	16.153	16.153	13.847
	10	01	11		Fond aferent platii cu ora			30.000	27.000	30.000	13.847	16.153	16.153	13.847
	10	03			Contributii			3.000	3.000	3.000	111	2.889	2.889	111
	10	03	07		Contributia asiguratorie pentru munca			3.000	3.000	3.000	111	2.889	2.889	111
	20				TITLUL II BUNURI SI SERVICII	6.701.000	5.711.000	6.701.000	5.711.000	2.201.127	1.971.780	2.112.960	229.347	2.112.960
	20	01			Bunuri si servicii	1.223.000	1.024.000	1.223.000	1.024.000	484.390	475.707	506.712	8.683	506.712
	20	01	01		Furnituri de birou	35.000	32.000	35.000	32.000	16.784	16.784	18.746		18.746
	20	01	02		Materiale pentru curatenie	117.000	102.000	117.000	102.000	63.196	63.196	71.839		71.839
	20	01	03		Incalziti, iluminati si forta motrica	262.000	200.000	262.000	200.000	87.853	87.853	82.987		82.987
	20	01	04		Apa, canal si salubritate	78.000	69.000	78.000	69.000	36.528	36.275	37.037		37.037
	20	01	05		Carburanti si lubrifianti	23.000	19.000	23.000	19.000	8.096	7.879	9.188		9.188
	20	01	06		Piese de schimb	2.500	2.500	2.500	2.500	350	350	350		350
	20	01	07		Transport	1.000	1.000	1.000	1.000	350	350	350		350
	20	01	08		Posta, telecomunicatii, radio, tv, internet	28.000	28.000	28.000	28.000	12.822	12.822	12.747		12.747
	20	01	09		Materiale si prestari de servicii cu caracter functional	66.000	60.000	66.000	60.000	40.518	39.182	53.175	1.336	53.175
	20	01	30		Alte bunuri si servicii pentru intretinere si functionare	610.500	510.500	610.500	510.500	218.243	211.366	220.643	6.877	220.643
	20	02			Reparatii curente	15.000	13.000	15.000	13.000	2.749	2.749	2.749		2.749

Capi- tol	Sub- capi- tol	Pa- ra- graf	Co- di- cu- l	At- ri- col	Al- ne- at	Denumire indicator	Credite de angajament			Credite bugetare			Angajamente bugetare	Angajamente legale	Plati efectuate	Angajamente legale de platit	Cheltuieli efective	
							1	2	3	4	5	6						7
							A											
							B											
IN ANUL CURENT																		
	85	01				Plati efectuate in anii precedenti si recuperate in anul curent												
	85	01	01			Plati efectuate in anii precedenti si recuperate in anul curent (SF)												
6610						SANATATE	8.466.000	8.466.000	173.474.500	150.213.500	156.146.169	156.146.169	115.942.943	40.203.226	114.459.102			
	01					CHELTUIELI CURENTE			165.008.500	141.747.500	151.836.991	151.836.991	112.337.631	39.499.360	111.594.921			
	10					TITLUL I CHELTUIELI DE PERSONAL			130.473.000	110.754.000	130.473.000	130.473.000	94.149.098	36.323.902	94.154.554			
	10	01				Cheltuieli salariale in bani			125.591.000	107.286.500	125.591.000	125.591.000	91.828.816	33.762.184	91.798.934			
	10	01	01			Salarii de baza			81.969.000	71.712.000	81.969.000	81.969.000	60.286.872	21.682.128	59.957.705			
	10	01	01	01		Salarii de baza			24.147.000	19.333.500	24.147.000	24.147.000	17.867.561	6.279.439	18.059.530			
	10	01	05			Sporuri pentru conditii de munca			12.260.000	10.175.500	12.260.000	12.260.000	9.014.691	3.245.309	8.954.137			
	10	01	06			Alte sporuri			500.000	394.000	500.000	500.000	296.657	203.343	289.541			
	10	01	11			Fond aferent platii cu ora			4.291.000	3.496.500	4.291.000	4.291.000	3.014.742	1.276.258	3.029.596			
	10	01	17			Indemnizatii de hrana			385.000	385.000	385.000	385.000	167.500	217.500	167.500			
	10	01	29			Stimulentul de risc			2.039.000	1.790.000	2.039.000	2.039.000	1.180.793	858.207	1.340.925			
	10	01	30			Alte drepturi salariale in bani			1.087.000	1.087.000	1.087.000	1.087.000	216.540	1.749.460	216.540			
	10	02				Cheltuieli salariale in natura			1.966.000	1.087.000	1.966.000	1.966.000	216.540	1.749.460	216.540			
	10	02	06			Vouchere de vacanta			2.380.500	2.380.500	2.380.500	2.380.500	2.103.742	812.258	2.139.080			
	10	03				Contributii												
	10	03	01			Contributii de asigurari sociale de stat			155.000	131.000	155.000	155.000	80.583	74.417	80.142			
	10	03	07			Contributia asiguratorie pentru munca			2.761.000	2.249.500	2.761.000	2.761.000	2.023.159	737.841	2.058.938			
	20					TITLUL II BUNURI SI SERVICII			33.387.500	29.923.500	20.215.991	20.215.991	17.372.103	2.843.888	16.601.007			
	20	01				Bunuri si servicii			14.266.000	13.286.000	8.974.742	8.974.742	7.487.520	1.487.222	7.386.210			
	20	01	01			Furnituri de birou			400.000	336.000	197.923	197.923	128.417	69.506	167.293			
	20	01	01			Materiale pentru curatenie			748.000	640.000	470.615	470.615	435.663	34.952	403.407			
	20	01	02			Incalziti, iluminat si forta motrica			3.080.000	3.016.000	1.959.186	1.959.186	1.826.294	132.892	1.692.472			
	20	01	04			Apa, canal si salubritate			1.295.000	1.255.000	829.510	829.510	761.815	67.695	664.020			

Capi- tol	Sub- capi- tol	Pa- ra- graf	Gra- pa / Titlu	Ar- ti- col	Ali- ne- at	Denumire indicator	Credite de angajament			Credite bugetare				Angajamente legale de platit	Plati efectuate	Cheltuieli efective	
							1	2	3	4	5	6	7				8-6-7
						B											
						A											
	20	01	05			Carburanti si lubrifianti			94.000	86.000	63.263	55.478	7.785	51.723			
	20	01	06			Piese de schimb			365.000	299.000	285.711	259.398	26.313	276.381			
	20	01	07			Transport			5.000	5.000	115	115		115			
	20	01	08			Posta, telecomunicatii, radio, tv, internet			222.000	206.000	106.599	106.599		344	100.326		
	20	01	09			Materiale si prestari de servicii cu caracter functional			2.042.000	1.578.000	1.295.546	1.113.343	182.203	1.149.092			
	20	01	30			Alte bunuri si servicii pentru intretinere si functionare			6.015.000	5.865.000	3.766.274	2.800.742	965.532	2.881.381			
	20	02				Reparatii curente			1.553.000	1.553.000	466.952	393.361	73.591	337.442			
	20	03				Hrana			1.950.000	1.600.000	1.023.794	859.349	164.445	862.932			
	20	03	01			Hrana pentru oameni			1.950.000	1.600.000	1.023.794	859.349	164.445	862.932			
	20	04				Medicamente si materiale sanitare			12.451.000	10.704.000	7.701.881	7.164.819	537.062	7.107.603			
	20	04	01			Medicamente			3.545.000	2.738.000	2.006.355	1.839.558	166.797	2.037.853			
	20	04	02			Materiale sanitare			4.325.000	3.810.000	2.648.959	2.536.303	112.656	2.315.676			
	20	04	03			Reactivi			3.900.000	3.520.000	2.652.189	2.459.549	192.640	2.432.599			
	20	04	04			Dezinfectanti			681.000	636.000	394.378	329.409	64.969	321.475			
	20	05				Bunuri de natura obiectelor de inventar			1.353.000	1.156.000	837.728	673.367	164.361	266.674			
	20	05	01			Uniforme si echipament			149.000	149.000	23.580	23.269	311	25.327			
	20	05	03			Lenjerie si accesorii de pat			308.000	231.000	98.361	63.131	35.230	59.493			
	20	05	30			Alte obiecte de inventar			896.000	776.000	715.787	586.967	128.820	181.854			
	20	06				Deplasari, detasari, transferari			52.000	44.000	3.497	3.497	3.497	3.497			
	20	06	01			Deplasari interne, detasari, transferari			37.000	34.000	3.497	3.497	3.497	3.497			
	20	06	02			Deplasari in strainatate			15.000	10.000	355.188	309.045	46.143	248.972			
	20	09				Materiale de laborator			447.000	444.000							
	20	11				Carti, publicatii si materiale documentare			31.000	29.000	751	751		1.179			
	20	13				Pregatire profesionala			87.000	72.000	31.830	31.830		29.330			

Capi- tol	Sub- capi- tol	Pa- ra- graf	Cru- pa / Titlu	Ar- ti- col	Al- ne- at	Denumire indicator	Credite de angajament			Credite bugetare			Angajamente legale de platit	Plati efectuate	Cheltuieli efective	
							1	2	3	4	5	6				7
						B										
						A										
	20	14				Protectia muncii			884.500	870.500	683.202	344.927	338.275	259.973		
	20	30				Alte cheltuieli			313.000	165.000	136.426	103.637	32.789	97.195		
	20	30	01			Reclama si publicitate			7.000	7.000	2.213	2.213		2.213		
	20	30	02			Protocol si reprezentare			30.000	3.000	320	320		320		
	20	30	04			Chirii			70.000	70.000	51.907	43.399	8.508	45.100		
	20	30	30			Alte cheltuieli cu bunuri si servicii			206.000	85.000	81.986	57.705	24.281	49.562		
	59					TITLUL XI ALTE CHELTUIELI			1.148.000	1.070.000	1.148.000	816.430	331.570	839.360		
	59	40				Sume aferente persoanelor cu handicap			1.148.000	1.070.000	1.148.000	816.430	331.570	839.360		
						neincadrate			8.466.000	8.466.000	4.781.751	4.077.885	703.866	2.864.181		
	70					CHELTUIELI DE CAPITAL		8.466.000	8.466.000	8.466.000	4.781.751	4.077.885	703.866	2.864.181		
	71					TITLUL XIII ACTIVE NEFINANCIARE		8.466.000	8.466.000	8.466.000	4.781.751	4.077.885	703.866	2.864.181		
	71	01				Active fixe		889.000	889.000	889.000	257.504	224.641	32.863	529.148		
	71	01	01			Constructii										
	71	01	02			Masini, echipamente si mijloace de transport		7.184.000	7.184.000	7.184.000	4.245.958	3.590.557	655.401	2.289.607		
	71	01	03			Mobilier, aparatura biroutica si alte active corporale		20.000	20.000	20.000	17.309	17.309		2.382		
	71	01	30			Alte active fixe		373.000	373.000	373.000	260.980	245.378	15.602	43.044		
	84					(inclusiv reparatii capitale) PLATI EFECTUATE IN ANII PRECEDENTI SI RECUPERATE IN ANUL CURENT					-472.573	-472.573				
	85					TITLUL XIX PLATI EFECTUATE IN ANII PRECEDENTI SI RECUPERATE IN ANUL CURENT					-472.573	-472.573				
	85	01				Plati efectuate in anii precedenti si recuperate in anul curent					-472.573	-472.573				
	85	01	01			Plati efectuate in anii precedenti si recuperate in anul curent (SF)					-472.573	-472.573				

Capi- tol	Sub- capi- tol	Pa- ra- graf	Ar- tic- ol	Al- ne- at	Denumire indicator	Credite de angajament			Credite bugetare			Angajamente legale de platit	Plati efectuate	Cheltuieli efective
						1	2	3	4	5	6			
						A	532.000	532.000	40.365.000	31.978.677	31.978.677	24.468.397	7.510.280	25.897.312
						B			35.934.000					
6710			01		CULTURA, RECREERE SI RELIGIE									
			10		CHELTUIELI CURENTE			39.833.000	35.902.000	31.932.026	31.932.026	24.435.736	7.496.290	25.601.023
			10	01	Cheltuieli salariale in bani			23.499.500	19.156.500	23.499.500	23.499.500	16.238.572	7.260.928	17.685.242
			10	01	Salarii de baza			22.234.500	18.018.500	22.234.500	22.234.500	15.347.651	6.886.849	16.743.684
			10	01	Sporuri pentru conditii de munca			18.920.500	15.449.500	18.920.500	18.920.500	13.226.661	5.693.839	14.614.873
			10	01	Fond pentru posturi ocupate prin cumul			1.245.500	965.500	1.245.500	1.245.500	838.174	407.326	838.071
			10	01	Indemnizatii plătite unor persoane din afara unitatii			539.000	357.000	539.000	539.000	328.080	210.920	374.348
			10	01	Drepturi de delegare			122.500	119.500	122.500	122.500	58.696	63.804	70.696
			10	01	Indemnizatii de hrana			18.000	18.000	18.000	18.000	2.330	15.670	2.330
			10	01	Alte drepturi salariale in bani			1.269.000	999.000	1.269.000	1.269.000	836.304	432.696	832.754
			10	02	Cheltuieli salariale in natura			120.000	110.000	120.000	120.000	57.406	62.594	10.612
			10	02	Vouchere de vacanta			511.000	511.000	511.000	511.000	452.650	58.350	384.300
			10	03	Contributii			511.000	511.000	511.000	511.000	452.650	58.350	384.300
			10	03	Contributii de asigurari sociale de stat			754.000	627.000	754.000	754.000	438.271	315.729	557.258
			10	03	Contributia asiguratorie pentru munca			245.000	220.000	245.000	245.000	139.278	105.722	181.233
			20		TITLUL II BUNURI SI SERVICII			509.000	407.000	509.000	509.000	298.993	210.007	376.025
			20	01	Bunuri si servicii			16.113.500	16.045.500	8.212.526	8.212.526	8.054.562	157.964	7.737.483
			20	01	Furnituri de birou			1.342.200	1.283.200	875.130	875.130	754.208	120.922	762.556
			20	01	Materiale pentru curatenie			33.600	30.600	33.600	33.600	11.123	3.428	12.718
			20	01	Incalzit, iluminat si forta motrica			42.000	39.000	42.000	42.000	17.356	807	22.841
			20	01	Apa, canal si salubritate			464.000	462.000	280.593	280.593	272.339	8.254	241.480
			20	01	Carburanti si lubrifianti			92.300	88.300	48.295	48.295	40.629	7.666	45.348
			20	01	Piese de schimb			29.500	27.000	21.878	21.878	5.878	16.000	15.450
			20	01	Transport			38.000	38.000	35.693	35.693	11.693	24.000	11.693
			20	01	Posta, telecomunicatii, radio, tv,			37.500	36.000	16.050	16.050	16.050		11.498

Capi- tol	Sub- capi- tol	Pa- ra- graf	Cru- pa / Titlu	Ati- ti- col	Ali- ne- at	Denumire indicator	Credite de angajament			Credite bugetare			Angajamente legale de platit	Plati efectuate	Cheltuieli efective	
							1	2	3	4	5	6				7
						B										
						TITLUL XIII ACTIVE NEFINANCIARE										
						Active fixe	532.000	532.000	532.000	532.000	94.972	80.982	13.990	296.289		
						Masini, echipamente si mijloace de transport	532.000	532.000	532.000	532.000	94.972	80.982	13.990	296.289		
						Mobilier, aparatura biroatica si alte active corporale								35.083		
						Alte active fixe (inclusiv reparatii capitale)	532.000	532.000	532.000	532.000	94.972	80.982	13.990	256.491		
						PLATI EFECTUATE IN ANII PRECEDENTI SI RECUPERATE IN ANUL CURENT										
						Titlul XIX PLATI EFECTUATE IN ANII PRECEDENTI SI RECUPERATE IN ANUL CURENT										
						Plati efectuate in anii precedenti si recuperate in anul curent										
						Plati efectuate in anii precedenti si recuperate in anul curent (SF)	200.000	200.000	200.000	200.000	-48.321	-48.321	-48.321	3.110.766		
6810						ASIGURARI SI ASISTENTA SOCIALA										
						CHELTUIELI CURENTE										
						TITLUL I CHELTUIELI DE PERSONAL										
						Cheltuieli salariale in bani	1.920.000	1.920.000	1.920.000	1.920.000	1.920.000	1.435.572	484.428	1.585.244		
						Salarii de baza	130.000	130.000	130.000	130.000	130.000	99.998	30.002	110.248		
						Sporuri pentru conditii de munca	486.000	486.000	486.000	486.000	486.000	385.879	100.121	472.332		
						Alte sporuri	161.000	161.000	161.000	161.000	161.000	98.002	62.998	109.154		
						Indemnizatii de hrana	121.000	121.000	121.000	121.000	121.000	49.596	71.404	50.309		
						Alte drepturi salariale in bani	56.000	56.000	56.000	56.000	56.000	55.150	850	55.150		
						Cheltuieli salariale in natura	56.000	56.000	56.000	56.000	56.000	55.150	850	55.150		
						Vouchere de vacanta								850		

Capi- tol	Sub- capi- tol	Pa- ra- gra- ful	Ar- ti- col	Ali- ne- at	Denumire indicator	Credite de angajament			Credite bugetare			Angajamente legale	Plati efectuate	Angajamente legale de platit	Cheltuieli efective
						1	2	3	4	5	6				
						A									
						B									
10	03				Contributii			60.000	40.000	60.000	38.697	21.303	50.739		
10	03	07			Contributia asiguratorie pentru munca			60.000	40.000	60.000	38.697	21.303	50.739		
20					TITLUL II BUNURI SI SERVICII			1.021.000	642.000	635.263	634.907	356	653.350		
20	01				Bunuri si servicii			379.000	256.300	251.008	251.008		248.012		
20	01	01			Furnituri de birou			6.000	6.000	3.996	3.996		3.035		
20	01	02			Material pentru curatenie			37.000	22.900	22.142	22.142		22.928		
20	01	03			Incalziri, iluminat si forta motrica			236.000	145.000	144.903	144.903		144.903		
20	01	04			Apa, canal si salubritate			35.600	33.600	33.560	33.560		38.517		
20	01	05			Carburanti si lubrifianti			9.000	6.000	4.000	4.000		4.000		
20	01	06			Piese de schimb			1.000	1.000	741	741		741		
20	01	08			Posta, telecomunicatii, radio, tv, internet			10.000	7.000	6.953	6.953		6.832		
20	01	30			Alte bunuri si servicii pentru intretinere si functionare			45.000	34.800	34.713	34.713		27.056		
20	03	01			Hrana pentru oameni			398.000	261.000	260.876	260.876		288.254		
20	03	05			Bunuri de natura obiectelor de inventar			398.000	261.000	260.876	260.876		288.254		
20	05	01			Uniforme si echipament			22.000	17.000	15.366	15.366		16.310		
20	05	03			Lenjerie si accesorii de pat			700	700	700	700		700		
20	05	30			Alte obiecte de inventar			10.000	10.000	9.322	9.322		9.322		
20	30				Alte cheltuieli			11.300	6.300	5.344	5.344		6.288		
20	30	30			Alte cheltuieli cu bunuri si servicii			222.000	107.700	108.013	107.657		100.774		
59	40				TITLUL XI ALTE CHELTUIELI			222.000	107.700	108.013	107.657		100.774		
59	40				Sume aferente persoanelor cu handicap nencadrate			64.000	64.000	64.000	64.000		24.240		
70					CHELTUIELI DE CAPITAL			64.000	64.000	64.000	64.000		24.240		
71					TITLUL XIII ACTIVE NEFINANCIARE			200.000	200.000	200.000	200.000		39.760		
71	01				Active fixe			200.000	200.000	200.000	200.000		39.760		


Capi- tol	Sub- cap- tol	Pa- ra- graf	Car- pa- Tribu- col	Ar- ti- col	Al- ne- at	Denumire indicator	Credite de angajament			Credite bugetare			Angajamente legale	Plati efectuate	Angajamente legale de platit	Cheltuieli efective	
							1	2	3	4	5	6					7
A																	
	71	01	30			Alte active fixe (inclusiv reparatii capitale)	200.000	200.000	200.000	200.000	1.825.032	1.317.245	507.787	889.535			
						LOCUINTE, SERVICII SI DEZVOLTARE PUBLICA	2.256.450		1.847.000	1.847.000	1.825.032	1.317.245	507.787	834.600			
						CHELTUIELI CURENTE	1.524.450		1.239.000	1.239.000	1.524.450	1.016.866	507.584	425.825			
7010	01	10	01			TITLUL I CHELTUIELI DE PERSONAL	1.430.000		1.188.000	1.188.000	1.430.000	996.375	433.625	399.167			
						Cheltuieli salariale in bani	1.234.000		1.019.000	1.019.000	1.234.000	839.575	394.425	99.862			
						Salarii de baza	80.000		70.000	70.000	80.000	69.267	10.733	142.547			
						Alte sporuri	66.000		59.000	59.000	66.000	47.533	18.467	156.758			
						Indemnizatii de hrana	50.000		40.000	40.000	50.000	40.000	10.000				
						Alte drepturi salariale in bani	59.450		21.000	21.000	59.450	59.450	59.450				
						Cheltuieli salariale in natura	59.450		21.000	21.000	59.450	59.450	59.450				
						Vouchere de vacanta	35.000		30.000	30.000	35.000	20.491	14.509	26.658			
						Contributii	35.000		30.000	30.000	35.000	20.491	14.509	26.658			
						Contributia asiguratorie pentru munca	728.000		604.000	604.000	296.582	296.379	203	355.908			
						TITLUL II BUNURI SI SERVICII	556.000		436.000	436.000	230.047	229.844	203	337.111			
						Bunuri si servicii	4.000		3.000	3.000	1.298	1.298					
						Furnituri de birou	1.000		1.000	1.000	578	578					
						Materiale pentru curatenie	31.000		24.000	24.000	17.850	17.850		6.723			
						Incalzit, iluminat si forta motrica	7.000		6.000	6.000	5.989	5.989		888			
						Apa, canal si salubritate	21.000		18.000	18.000	5.790	5.790		14.101			
						Carburanti si lubrifianti	107.000		81.000	81.000	46.343	46.343		2.715			
						Piese de schimb											
						Posta, telecomunicatii, radio, tv, internet	18.000		14.000	14.000	10.760	10.760					
						Materiale si prestari de servicii cu caracter functional	312.000		234.000	234.000	122.217	122.217	203	223.560			
						Alte bunuri si servicii pentru intretinere si functionare	55.000		55.000	55.000	19.222	19.222		89.124			

Capi- tol	Sub- capi- tol	Pa- ra- graf	Ar- ti- col	Ali- ne- at	Denumire indicator	Credite de angajament			Credite bugetare				Angajamente legale de platit	Plati efectuate	Cheltuieli efective
						1	2	3	aprobate la finele perioadei de raportare	trimestriale cumulate	Angajamente bugetare	6			
A						1	2	3	4	5	6	7	8=6-7	9	
B															
20	01	01			Furnituri de birou			30.000	27.500	29.142	29.142	26.616	2.526	26.531	
20	01	02			Materiale pentru curatenie			12.000	10.000	11.186	11.186	9.938	1.248	20.692	
20	01	03			Incalziti, iluminati si forta motrica			366.000	316.000	157.502	157.502	151.008	6.494	179.409	
20	01	04			Apa, canal si salubritate			64.000	64.000	53.281	53.281	44.356	8.925	65.148	
20	01	05			Carburanti si lubrifianti			4.463.000	3.615.500	2.849.769	2.849.769	2.704.148	145.621	2.277.398	
20	01	06			Piese de schimb			1.145.000	895.000	723.249	723.249	673.280	49.969	764.714	
20	01	07			Transport			20.000	20.000	14.750	14.750	14.750		13.046	
20	01	08			Posta, telecomunicatii, radio, tv, internet			139.000	122.000	91.907	91.907	86.494	5.413	118.247	
20	01	09			Materiale si prestari de servicii cu caracter functional			6.683.000	5.875.000	4.412.483	4.412.483	2.107.065	2.305.418	1.369.219	
20	01	30			Alte bunuri si servicii pentru intretinere si functionare			8.561.000	7.649.000	4.474.475	4.474.475	3.160.082	1.314.393	1.485.788	
20	04				Medicamente si materiale sanitare			38.000	35.000	14.507	14.507	10.334	4.173	175.422	
20	04	01			Medicamente			17.000	17.000	11.816	11.816	7.954	3.862	59.123	
20	04	02			Materiale sanitare			21.000	18.000	2.691	2.691	2.380	311	116.299	
20	05				Bunuri de natura obiectelor de inventar			255.000	233.000	212.160	212.160	192.218	19.942	304.744	
20	05	01			Uniforme si echipament			161.000	160.000	139.516	139.516	119.574	19.942	117.569	
20	05	30			Alte obiecte de inventar			94.000	73.000	72.644	72.644	72.644		187.175	
20	06				Deplasari, detasari, transferari			6.000	6.000	145	145	145		1.770	
20	06	01			Deplasari interne, detasari, transferari			6.000	6.000	145	145	145		1.770	
20	11				Carti, publicatii si materiale documentare			2.000	2.000	1.836	1.836	1.836		15.563	
20	13				Pregatire profesionala			32.000	32.000	15.587	15.587	6.587	9.000		
20	14				Protectia muncii			13.000	12.000	4.802.517	4.802.517	4.795.089	7.428	1.192.313	
20	30				Alte cheltuieli			6.197.000	5.878.000	57.065	57.065	50.780	6.285	50.334	
20	30	01			Reclama si publicitate			77.000	69.000	238.830	238.830	237.687	1.143	6.611	
20	30	03			Prime de asigurare non-viata			604.000	405.000						

Capi- tol	Sub- capi- tol	Pa- ra- graf	Gra- pa / Titlu	Ali- ne- at	Denumire indicator	Credite de angajament			Credite bugetare				Angajamente legale	Plati efectuate	Angajamente legale de platit	Cheltuieli efective
						aprobate la finele perioadei de raportare	trimestriale cumulate	aprobate la finele perioadei de raportare	trimestriale cumulate	5	6	7				
A						1	2	3	4	5	6	7	8-6-7	9		
	20	30	30		B											
					Alte cheltuieli cu bunuri si servicii			5.516.000	5.404.000	4.506.622	4.506.622	4.506.622				1.135.368
	59				TITLUL XI ALTE CHELTUIELI			374.000	296.000	374.000	374.000	258.500		115.500		188.144
	59	40			Sume aferente persoanelor cu handicap neincadrate			374.000	296.000	374.000	374.000	258.500		115.500		188.144
	70				CHELTUIELI DE CAPITAL	3.188.000	3.188.000	3.188.000	3.188.000	964.984	964.984	964.984				927.864
	71				TITLUL XIII ACTIVE NEFINANCIARE	3.188.000	3.188.000	3.188.000	3.188.000	964.984	964.984	964.984				927.864
	71	01			Active fixe	3.188.000	3.188.000	3.188.000	3.188.000	964.984	964.984	964.984				927.864
	71	01	02		Masini, echipamente si mijloace de transport	3.188.000	3.188.000	3.188.000	3.188.000	964.984	964.984	964.984				927.864
	84				TITLUL XV PLATI EFECTUATE IN ANII PRECEDENTI SI RECUPERATE IN ANUL CURENT											
	85				Titlul XIX PLATI EFECTUATE IN ANII PRECEDENTI SI RECUPERATE IN ANUL CURENT											
	85	01			Plati efectuate in anii precedenti si recuperate in anul curent											
	85	01	01		Plati efectuate in anii precedenti si recuperate in anul curent (SF)			19.189.750	17.769.750	-100.256	-100.256	-100.256				16.028.299
					TRANSPORTURI			19.189.750	17.769.750	18.204.077	18.204.077	15.806.233		2.397.844		15.977.511
					CHELTUIELI CURENTE			1.368.750	903.000	1.368.750	1.368.750	784.646		584.104		834.706
8410	10				TITLUL I CHELTUIELI DE PERSONAL			1.298.000	881.000	1.298.000	1.298.000	770.646		527.354		815.936
	10	01			Cheltuieli salariale in bani			956.000	700.000	956.000	956.000	618.534		337.466		791.209
	10	01	01		Salarii de baza			168.000	52.000	168.000	168.000	168.000		52.000		20.900
	10	01	06		Alte sporuri			124.000	90.000	124.000	124.000	80.938		43.062		3.827
	10	01	17		Indemnizatii de hrana			50.000	39.000	50.000	50.000	19.174		30.826		
	10	01	30		Alte drepturi salariale in bani			50.000	7.000	50.000	50.000	50.000		50.750		
	10	02			Cheltuieli salariale in natura			50.750	7.000	50.750	50.750	50.750		50.750		

Capi- tol	Sub- capitol graf	Pa- ra- gra- ful	Ar- ti- col	Ali- ne- at	Denumire indicator	Credite de angajament		Credite bugetare			Angajamente legale	Plati efectuate	Angajamente legale de platit	Cheltuieli efective
						1	2	3	4	5				
A														
					B									
	20	05			Bunuri de natura obiectelor de inventar			24.000	24.000	3.352	3.352	3.352	3.352	40
	20	05	01		Uniforme si echipament			20.000	20.000	3.352	3.352	3.352	3.352	40
	20	05	30		Alte obiecte de inventar			4.000	4.000	2.760	2.760	2.760	2.760	2.760
	20	06			Deplasari, deplasari, transferari			5.000	5.000	2.760	2.760	2.760	2.760	2.760
	20	06	01		Deplasari interne, deplasari, transferari			5.000	5.000	2.760	2.760	2.760	2.760	2.760
	20	14			Protectia muncii			2.000	2.000	1.080	1.080	1.080	1.080	1.080
	20	30			Alte cheltuieli			222.000	181.000	91.236	91.236	91.236	91.236	14.137
	20	30	03		Prime de asigurare non-viata			4.000	4.000	1.989	1.989	1.989	1.989	1.326
	20	30	30		Alte cheltuieli cu bunuri si servicii			218.000	177.000	89.247	89.247	89.247	89.247	12.811
	70				CHELTUIELI DE CAPITAL		200.000	200.000	200.000	200.000	200.000	200.000	200.000	60.441
	71				TITLUL XIII ACTIVE NEFINANCIARE		200.000	200.000	200.000	200.000	200.000	200.000	200.000	60.441
	71	01			Active fixe									39.339
	71	01	02		Masini, echipamente si mijloace de transport		110.000	110.000	110.000	110.000	110.000	110.000	110.000	21.102
	71	01	03		Mobilier, aparatura birotica si alte active corporale									
	71	01	30		Alte active fixe		90.000	90.000	90.000	90.000	90.000	90.000	90.000	

Conducatorul compartimentului
financiar-contabil



[Handwritten signature]

Capi- fol	Sub- capi- fol	Pa- ra- graf	Cote- pa / titlu col	Ali- ne- at	Denumire indicator	Credite de angajament			Credite bugetare			Angajamente legale	Plati efectuate	Angajamente legale de platit	Cheltuieli efective	
						1	2	3	4	5	6					7
					B											
					A											
	85	01			IN ANUL CURENT											
					Plati efectuate in anii precedenti si recuperate in anul curent											
	85	01	01		Plati efectuate in anii precedenti si recuperate in anul curent (SF)	23.699.000	21.482.000	23.699.000	21.482.000	23.361.899	15.889.726	7.472.173	17.436.791			
6110					ORDINE PUBLICA SI SIGURANTA NATIONALA	23.699.000	21.482.000	23.699.000	21.482.000	23.384.346	15.912.173	7.472.173	17.436.791			
	01				CHELTUIELI CURENTE	22.046.000	19.949.000	22.046.000	19.949.000	22.046.000	15.012.865	7.033.135	16.162.089			
	10				TITLUL I CHELTUIELI DE PERSONAL	17.728.000	16.607.000	17.728.000	16.607.000	17.728.000	11.852.835	5.875.165	12.938.213			
	10	01			Cheltuieli salariale in bani	16.748.000	15.629.000	16.748.000	15.629.000	16.748.000	11.214.305	5.533.695	12.394.465			
	10	01	01		Salarii de baza	5.000	3.000	5.000	3.000	5.000	5.000	5.000	5.000			
	10	01	13		Drepturi de delegare	975.000	975.000	975.000	975.000	975.000	638.530	336.470	543.748			
	10	01	30		Alte drepturi salariale in bani	3.861.000	2.990.000	3.861.000	2.990.000	3.861.000	2.932.874	928.126	2.932.874			
	10	02			Cheltuieli salariale in natura	3.440.000	2.569.000	3.440.000	2.569.000	3.440.000	2.512.774	927.226	2.512.774			
	10	02	02		Norme de hrana	421.000	421.000	421.000	421.000	421.000	420.100	900	420.100			
	10	02	06		Vouchere de vacanta	457.000	352.000	457.000	352.000	457.000	227.156	229.844	291.002			
	10	03			Contributii											
	10	03	01		Contributii de asigurari sociale de stat	42.000	33.000	42.000	33.000	42.000	42.000	42.000	42.000			
	10	03	02		Contributii de asigurari de somaj	1.000	1.000	1.000	1.000	1.000	1.000	1.000	1.000			
	10	03	03		Contributii de asigurari sociale de sanatate	11.000	9.000	11.000	9.000	11.000	11.000	11.000	11.000			
	10	03	04		Contributii de asigurari pentru accidente de munca si boli profesionale	1.000	1.000	1.000	1.000	1.000	1.000	1.000	1.000			
	10	03	06		Contributii pentru concedii si indemnizatii	2.000	2.000	2.000	2.000	2.000	2.000	2.000	2.000			
	10	03	07		Contributia asiguratorie pentru munca	400.000	306.000	400.000	306.000	400.000	227.156	172.844	291.002			
	20				TITLUL II BUNURI SI SERVICII	1.653.000	1.533.000	1.653.000	1.533.000	1.653.000	899.308	439.038	1.274.702			
	20	01			Bunuri si servicii	1.028.000	996.000	1.028.000	996.000	1.028.000	656.251	181.767	629.561			

Capi- tol	Sub- capi- tol	Pa- ra- graf	Ar- ti- col	Ali- ne- at	Denumire indicator	Credite de angajament			Credite bugetare				Plati efectuate	Angajamente legale de platit	Cheltuieli efective
						aprobate la finele perioadei de raportare	trimestriale cumulate	aprobate la finele perioadei de raportare	3	4	5	6			
		A			B	1	2	3	4	5	6	7	8=6+7	9	
		20	30	03	Prime de asigurare non-vita	79.000		79.000	65.000	74.500	74.500	50.697	23.803	68.531	
		20	30	04	Chirii	56.000		56.000	56.000	55.772	55.772	36.396	19.376	40.342	
		20	30	30	Alte cheltuieli cu bunuri si servicii PLATI EFECTUATE IN ANII PRECEDENTI SI RECUPERATE IN ANUL CURENT	8.000		8.000	8.000	5.317	5.317	5.317		4.070	
		84			Titlul XIX PLATI EFECTUATE IN ANII PRECEDENTI SI RECUPERATE IN ANUL CURENT					-22.447	-22.447	-22.447			
		85			Plati efectuate in anii precedenti si recuperate in anul curent					-22.447	-22.447	-22.447			
		85	01	01	Plati efectuate in anii precedenti si recuperate in anul curent (SF)					-22.447	-22.447	-22.447			
6510					INVATAMANT	6.734.000		6.734.000	5.741.000	2.232.971	2.232.971	1.984.582	248.389	2.126.918	
		01			CHELTUIELI CURENTE					2.234.127	2.234.127	1.985.738	248.389	2.126.918	
		10			TITLUL I CHELTUIELI DE PERSONAL					33.000	33.000	13.958	19.042	13.958	
		10	01		Cheltuieli salariale in bani					30.000	30.000	13.847	16.153	13.847	
		10	01	11	Fond aferent platii cu ora					30.000	30.000	13.847	16.153	13.847	
		10	01	03	Contributii					3.000	3.000	111	2.889	111	
		10	03	07	Contributia asiguratorie pentru munca					3.000	3.000	111	2.889	111	
		20			TITLUL II BUNURI SI SERVICII	6.701.000		6.701.000	5.711.000	2.201.127	2.201.127	1.971.780	229.347	2.112.960	
		20	01		Bunuri si servicii	1.223.000		1.223.000	1.024.000	484.390	484.390	475.707	8.683	506.712	
		20	01	01	Furnituri de birou					16.784	16.784	16.784		18.746	
		20	01	02	Materiale pentru curatenie					63.196	63.196	63.196		71.839	
		20	01	03	Incalzit, iluminat si forta motrica					87.853	87.853	87.853		82.987	
		20	01	04	Apa, canal si salubritate					36.528	36.528	36.275		37.037	
		20	01	05	Carburanti si lubrifianti					19.000	19.000	7.879		9.188	
		20	01	06	Piese de schimb					2.500	2.500				
		20	01	07	Transport					1.000	1.000	350		350	

Capi- tol	Sub- capi- tol	Pa- ra- graf	Cru- pa / Titlu col	Ali- ne- at	Denumire indicator	Credite de angajament			Credite bugetare			Angajamente legale	Plati efectuate	Angajamente legale de platit	Cheltuieli efective		
						1	2	3	4	5	6					7	8=6-7
					B												
					A												
	20	01	07		Transport			5.000	5.000	115	115					115	
	20	01	08		Posta, telecomunicatii, radio, tv, internet			222.000	206.000	106.599	106.599		106.255	344		100.326	
	20	01	09		Materiale si prestari de servicii cu caracter functional			2.042.000	1.578.000	1.295.546	1.295.546		1.113.343	182.203		1.149.092	
	20	01	30		Alte bunuri si servicii pentru intretinere si functionare			6.015.000	5.865.000	3.766.274	3.766.274		2.800.742	965.532		2.881.381	
	20	02			Reparatii curente			1.553.000	1.553.000	466.952	466.952		393.361	73.591		337.442	
	20	03			Hrana			1.950.000	1.600.000	1.023.794	1.023.794		859.349	164.445		862.932	
	20	03	01		Hrana pentru oameni			1.950.000	1.600.000	1.023.794	1.023.794		859.349	164.445		862.932	
	20	04			Medicamente si materiale sanitare			12.451.000	10.704.000	7.701.881	7.701.881		7.164.819	537.062		7.107.603	
	20	04	01		Medicamente			3.545.000	2.738.000	2.006.355	2.006.355		1.839.558	166.797		2.037.853	
	20	04	02		Materiale sanitare			4.325.000	3.810.000	2.648.959	2.648.959		2.536.303	112.656		2.315.676	
	20	04	03		Reactivi			3.900.000	3.520.000	2.652.189	2.652.189		2.459.549	192.640		2.432.599	
	20	04	04		Dezinfectanti			681.000	636.000	394.378	394.378		329.409	64.969		321.475	
	20	05			Bunuri de natura obiectelor de inventar			1.353.000	1.156.000	837.728	837.728		673.367	164.361		266.674	
	20	05	01		Uniforme si echipament			149.000	149.000	23.580	23.580		23.269	311		25.327	
	20	05	03		Lejierie si accesorii de pat			308.000	231.000	98.361	98.361		63.131	35.230		59.493	
	20	05	30		Alte obiecte de inventar			896.000	776.000	715.787	715.787		586.967	128.820		181.854	
	20	06			Deplasari, detasari, transferari			52.000	44.000	3.497	3.497		3.497			3.497	
	20	06	01		Deplasari interne, detasari, transferari			37.000	34.000	3.497	3.497		3.497			3.497	
	20	06	02		Deplasari in strainatate			15.000	10.000								
	20	09			Materiale de laborator			447.000	444.000	355.188	355.188		309.045	46.143		248.972	
	20	11			Carti, publicatii si materiale documentare			31.000	29.000	751	751					1.179	
	20	13			Pregatire profesionala			87.000	72.000	31.830	31.830		31.830			29.330	
	20	14			Protectia muncii			884.500	870.500	683.202	683.202		344.927	338.275		259.973	
	20	30			Alte cheltuieli			313.000	165.000	136.426	136.426		103.637	32.789		97.195	


Capi- tol	Sub- capi- tol	Pa- ra- graf	Ali- ne- at	Denumire indicator	Credite de angajament			Credite bugetare			Angajamente legale	Plati efectuate	Angajamente legale de platit	Cheltuieli efective			
					1	2	3	4	5	6					7	8=6-7	9
A																	
				B													
	10	02		Cheltuieli salariale in natura			511.000	511.000	511.000	452.650	58.350	384.300					
	10	02	06	Vouchere de vacanta			511.000	511.000	511.000	452.650	58.350	384.300					
	10	03		Contributii			754.000	627.000	754.000	438.271	315.729	557.258					
	10	03	01	Contributii de asigurari sociale de stat			245.000	220.000	245.000	139.278	105.722	181.233					
	10	03	07	Contributia asiguratorie pentru munca			509.000	407.000	509.000	298.993	210.007	376.025					
	20			TITLUL II BUNURI SI SERVICII			16.113.500	16.045.500	8.212.526	8.054.562	157.964	7.737.483					
	20	01		Bunuri si servicii			1.342.200	1.283.200	875.130	754.208	120.922	762.556					
	20	01	01	Furnituri de birou			33.600	30.600	14.551	11.123	3.428	12.718					
	20	01	02	Materiale pentru curatenie			42.000	39.000	18.163	17.356	807	22.841					
	20	01	03	Incalzit, iluminat si forta motrica			464.000	462.000	280.593	272.339	8.254	241.480					
	20	01	04	Apa, canal si salubritate			92.300	88.300	48.295	40.629	7.666	45.348					
	20	01	05	Carburanti si lubrifianti			29.500	27.000	21.878	5.878	16.000	15.450					
	20	01	06	Piese de schimb			38.000	38.000	35.693	11.693	24.000	11.693					
	20	01	07	Transport			37.500	36.000	16.050	16.050	16.050	11.498					
	20	01	08	Posta, telecomunicatii, radio, tv, internet			65.000	58.000	47.573	45.185	2.388	45.025					
	20	01	09	Materiale si prestari de servicii cu caracter functional			383.000	371.000	291.125	253.815	37.310	269.938					
	20	01	30	Alte bunuri si servicii pentru intretinere si functionare			157.300	133.300	101.209	80.140	21.069	86.565					
	20	02		Reparatii curente			34.000	34.000	7.200	7.200	22.178	160.636					
	20	05		Bunuri de natura obiectelor de inventar			126.000	126.000	74.303	52.125	22.178	160.636					
	20	05	30	Alte obiecte de inventar			126.000	126.000	74.303	52.125	22.178	160.636					
	20	06		Deplasari, detasari, transferari			32.000	30.000	2.015	2.015	2.015	2.015					
	20	06	01	Deplasari interne, detasari, transferari			32.000	30.000	2.015	2.015	2.015	2.015					
	20	11		Carti, publicatii si materiale documentare			5.500	5.500	400	400	500	500					

Capi- tol	Sub- capi- tol	Pa- ra- graf	Ar- ti- col	Ali- ne- at	Denumire indicator	Credite de angajament			Credite bugetare			Angajamente legale	Plati efectuate	Angajamente legale de platit	Cheltuieli efective		
						1	2	3	4	5	6					7	8=6-7
A																	
B																	
	10	01	01		Salarii de baza	1.920.000		1.920.000	1.530.000	1.920.000	1.920.000	1.435.572	484.428	1.585.244			
	10	01	05		Sporuri pentru conditii de munca	130.000		130.000	103.000	130.000	130.000	99.998	30.002	110.248			
	10	01	06		Alte sporuri	486.000		486.000	386.000	486.000	486.000	385.879	100.121	472.332			
	10	01	06		Alte sporuri	161.000		161.000	99.000	161.000	161.000	98.002	62.998	109.154			
	10	01	17		Indemnizatii de hrana	121.000		121.000	76.000	121.000	121.000	49.596	71.404	50.309			
	10	01	30		Alte drepturi salariale in bani	56.000		56.000	56.000	56.000	56.000	55.150	850	55.150			
	10	02			Cheltuieli salariale in natura	56.000		56.000	56.000	56.000	56.000	55.150	850	55.150			
	10	02	06		Vouchere de vacanta	60.000		60.000	40.000	60.000	60.000	38.697	21.303	50.739			
	10	03			Contributii	60.000		60.000	40.000	60.000	60.000	38.697	21.303	50.739			
	10	03	07		Contributia asiguratorie pentru munca	642.000		642.000	642.000	642.000	635.263	634.907	356	653.350			
	20				TITLUL II BUNURI SI SERVICII	379.000		379.000	256.300	251.008	251.008	251.008		248.012			
	20	01			Bunuri si servicii	6.000		6.000	6.000	3.996	3.996	3.996		3.035			
	20	01	01		Furnituri de birou	37.000		37.000	22.900	22.142	22.142	22.142		22.928			
	20	01	02		Materiale pentru curatenie	236.000		236.000	145.000	144.903	144.903	144.903		144.903			
	20	01	03		Incalzit, iluminat si forta motrica	35.000		35.000	33.600	33.560	33.560	33.560		38.517			
	20	01	04		Apa, canal si salubritate	9.000		9.000	6.000	4.000	4.000	4.000		4.000			
	20	01	05		Carburanti si lubrifianti	1.000		1.000	1.000	741	741	741		741			
	20	01	06		Piese de schimb	10.000		10.000	7.000	6.953	6.953	6.953		6.832			
	20	01	08		Posta, telecomunicatii, radio, tv, internet	45.000		45.000	34.800	34.713	34.713	34.713		27.056			
	20	01	30		Alte bunuri si servicii pentru intretinere si functionare	398.000		398.000	261.000	260.876	260.876	260.876		288.254			
	20	03			Hrana	398.000		398.000	261.000	260.876	260.876	260.876		288.254			
	20	03	01		Hrana pentru oameni	22.000		22.000	17.000	15.366	15.366	15.366		16.310			
	20	03	05		Bunuri de natura obiectelor de inventar	700		700	700	700	700	700		700			
	20	05	01		Uniforme si echipament	10.000		10.000	10.000	9.322	9.322	9.322		9.322			
	20	05	03		Lenjerie si accesorii de pat	11.300		11.300	6.300	5.344	5.344	5.344		6.288			
	20	05	30		Alte obiecte de inventar	107.700		107.700	108.013	108.013	108.013	107.657		100.774			
	20	30			Alte cheltuieli	222.000		222.000						356			

Capi- tol	Sub- capi- tol	Pa- ra- graf	Cate- pa- triu	Ar- ti- col	Al- ne- at	Denumire indicator	Credite de angajament			Credite bugetare			Angajamente legale de platit	Plati efectuate	Cheltuieli efective		
							1	2	3	4	5	6				7	8=6-7
							A										
							B										
20	30	30				Alte cheltuieli cu bunuri si servicii				108.013	107.657	107.657	356	100.774			
59						TITLUL XI ALTE CHELTUIELI			64.000	64.000	64.000	24.240	59.760	24.240			
59	40					Sume aferente persoanelor cu handicap neincadrate			64.000	64.000	64.000	24.240	39.760	24.240			
						LOCUINTE, SERVICII SI DEZVOLTARE PUBLICA			2.256.450	1.847.000	1.825.032	1.317.245	507.787	834.600			
						CHELTUIELI CURENTE			2.256.450	1.847.000	1.825.032	1.317.245	507.787	834.600			
01						TITLUL I CHELTUIELI DE PERSONAL			1.524.450	1.239.000	1.524.450	1.016.866	507.584	425.825			
10						Cheltuieli salariale in bani			1.430.000	1.430.000	1.430.000	996.375	433.625	399.167			
10	01					Salarii de baza			1.234.000	1.019.000	1.234.000	839.575	394.425	99.862			
10	01	01				Salarii de baza			80.000	70.000	80.000	69.267	10.733	142.547			
10	01	06				Alte sporuri			66.000	59.000	66.000	47.533	18.467	156.758			
10	01	17				Indemnitatii de hrana			50.000	40.000	50.000	40.000	10.000				
10	01	30				Alte drepturi salariale in bani			59.450	21.000	59.450	59.450	59.450				
10	02	06				Cheltuieli salariale in natura			59.450	21.000	59.450	59.450	59.450				
10	02	06				Vouchere de vacanta			35.000	30.000	35.000	20.491	14.509	26.658			
10	03					Contributii			35.000	30.000	35.000	20.491	14.509	26.658			
10	03	07				Contributia asiguratorie pentru munca			728.000	604.000	296.582	296.379	203	355.908			
20						TITLUL II BUNURI SI SERVICII			436.000	230.047	230.047	229.844	203	337.111			
20	01					Bunuri si servicii			4.000	3.000	1.298	1.298					
20	01	01				Furnituri de birou			1.000	1.000	578	578					
20	01	02				Materiale pentru curatenie			31.000	24.000	17.850	17.850					
20	01	03				Incalzit, iluminat si forta motrica			7.000	6.000	5.989	5.989					
20	01	04				Apa, canal si salubritate			21.000	18.000	5.790	5.790					
20	01	05				Carburanti si lubrifianti			107.000	81.000	46.343	46.343					
20	01	06				Piese de schimb			18.000	14.000	10.760	10.760					
20	01	08				Posta, telecomunicatii, radio, tv, internet			18.000	14.000	10.760	10.760					
20	01	09				Materiale si prestari de servicii cu caracter functional			312.000	234.000	122.217	122.217	203	223.560			

Capi- tol	Sub- capi- tol	Pa- ra- graf	Citi- pa- rta- le	Ar- ti- col	Al- ne- at	Denumire indicator	Credite de angajament			Credite bugetare				Plati efectuate	Angajamente legale de platit	Cheltuieli efective
							1	2	3	aprobate la finele perioadei de raportare	trimestriale cumulate	Angajamente bugetare	Angajamente legale			
						B										
	A															
	20	01	05			Carburanti si lubrifianti	18.000		18.000	11.273	11.273	11.273	11.273	11.273	119.745	
	20	01	06			Piese de schimb	13.000		13.000	10.973	10.973	10.973	10.973	10.973	25.140	
	20	01	08			Posta, telecomunicatii, radio, tv, internet	8.000		8.000	756	756	756	756	756	19	
	20	01	09			Materiale si prestari de servicii cu caracter functional	10.642.000		10.642.000	9.689.999	9.689.999	9.689.999	9.689.999	8.554.930	6.009.639	
	20	01	30			Alte bunuri si servicii pentru intretinere si functionare	7.060.000		7.060.000	7.060.000	7.060.000	7.060.000	7.060.000	6.382.329	8.947.312	
	20	05				Bunuri de natura obiectelor de inventar	1.000		1.000	1.000	1.000	1.000	1.000	1.000	8.470	
	20	05	01			Uniforme si echipament	1.000		1.000	1.000	1.000	1.000	1.000	1.000	5.833	
	20	05	30			Alte obiecte de inventar	500		500	500	500	500	500	500	2.637	
	20	13				Pregatire profesionala	500		500	500	500	500	500	500		
	20	14				Protectia muncii	67.000		67.000	67.000	67.000	67.000	67.000	67.000	8.826	
	20	30				Alte cheltuieli	67.000		67.000	67.000	67.000	67.000	67.000	67.000	8.826	
	20	30	30			Alte cheltuieli cu bunuri si servicii	4.000		4.000	4.000	4.000	4.000	4.000	4.000	12.797	
	59					TITLUL XI ALTE CHELTUIELI	4.000		4.000	4.000	4.000	4.000	4.000	4.000		
	59	40				Sume aferente persoanelor cu handicap neincadrate	4.000		4.000	4.000	4.000	4.000	4.000	4.000	12.797	
						ALTE ACTIUNI ECONOMICE	2.436.000		2.436.000	2.225.065	2.225.065	2.225.065	2.225.065	2.225.065	1.549.621	
8710	01					CHELTUIELI CURENTE	2.436.000		2.436.000	2.225.065	2.225.065	2.225.065	2.225.065	2.225.065	1.549.621	
	10					TITLUL I CHELTUIELI DE PERSONAL	2.083.000		2.083.000	2.083.000	2.083.000	2.083.000	2.083.000	2.083.000	1.478.583	
	10	01				Cheltuieli salariale in bani	2.005.000		2.005.000	2.005.000	2.005.000	2.005.000	2.005.000	2.005.000	1.446.053	
	10	01	01			Salarii de baza	1.925.000		1.925.000	1.925.000	1.925.000	1.925.000	1.925.000	1.925.000	1.379.613	
	10	01	13			Drepturi de delegare	2.000		2.000	2.000	2.000	2.000	2.000	2.000	240	
	10	01	17			Indemnizatii de hrana	78.000		78.000	78.000	78.000	78.000	78.000	78.000	66.200	
	10	02				Cheltuieli salariale in natura	40.000		40.000	40.000	40.000	40.000	40.000	40.000		
	10	02	06			Vouchere de vacanta	40.000		40.000	40.000	40.000	40.000	40.000	40.000		
	10	03				Contributii	38.000		38.000	38.000	38.000	38.000	38.000	38.000	24.520	
							33.000		33.000	33.000	33.000	33.000	33.000	33.000	13.480	
															32.530	

Capi- tol	Sub- capi- tol	Pa- ra- graf	Cate- pa- tibilu	Al- ne- at	Denumire indicator	Credite de angajament			Credite bugetare			Angajamente legale de platit	Plati efectuate	Cheltuieli efective			
						1	2	3	4	5	6				7	8=6-7	9
					B												
					Contributia asiguratorie pentru munca			38.000	33.000	38.000	38.000	24.520	13.480	32.530			
	10	03	07		TITLUL II BUNURI SI SERVICII			353.000	311.000	142.065	142.065	142.065		71.038			
	20	01			Bunuri si servicii			100.000	99.000	43.637	43.637	43.637		53.021			
	20	01	01		Furnituri de birou			11.000	11.000	3.206	3.206	3.206		8.811			
	20	01	01		Furnituri de birou			500	500	484	484	484		521			
	20	01	02		Materiale pentru curatenie			33.000	33.000	16.691	16.691	16.691		13.291			
	20	01	03		Incalzit, iluminat si forta motrica			2.000	2.000	828	828	828		815			
	20	01	04		Apa, canal si salubritate			21.500	21.500	10.000	10.000	10.000		8.948			
	20	01	05		Carburanti si lubrifianti			4.000	4.000	990	990	990		1.244			
	20	01	06		Piese de schimb												
	20	01	08		Posta, telecomunicatii, radio, tv, internet			6.000	6.000	4.743	4.743	4.743		3.987			
	20	01	09		Materiale si prestari de servicii cu caracter functional			9.000	9.000	4.079	4.079	4.079		4.818			
	20	01	30		Alte bunuri si servicii pentru intretinere si functionare			13.000	13.000	2.616	2.616	2.616		10.586			
	20	05			Bunuri de natura obiectelor de inventar			24.000	24.000	3.352	3.352	3.352		40			
	20	05	01		Uniforme si echipament			4.000	4.000	3.352	3.352	3.352		40			
	20	05	30		Alte obiecte de inventar			5.000	5.000	2.760	2.760	2.760		2.760			
	20	06			Deplasari, detasari, transferari			5.000	5.000	2.760	2.760	2.760		2.760			
	20	06	01		Deplasari interne, detasari, transferari			2.000	2.000	1.080	1.080	1.080		1.080			
	20	14			Protectia muncii			222.000	181.000	91.236	91.236	91.236		14.137			
	20	30			Alte cheltuieli			4.000	4.000	1.989	1.989	1.989		1.326			
	20	30	03		Prime de asigurare non-viata			218.000	177.000	89.247	89.247	89.247		12.811			
	20	30	30		Alte cheltuieli cu bunuri si servicii excedent/deficit sect funct			-3.092.000	-3.092.000			6.706.623					



DETALIEREA CHELTUIELILOR
INSTITUTIIL PUBLICE FINANTATE DIN VENITURI PROPRII
SI SUBVENTII DIN BUGETUL LOCAL
SECTIUNEA DE DEZVOLTARE
30.09.2020


Capi- tol	Sub- cap- tol	Pa- ra- graf	CATE- PA / Titlu col	Ali- ne- at	Denumire indicator	Credite de angajament			Credite bugetare			Angajamente legale de platit	Plati efectuate	Cheltuieli efective	
						1	2	3	4	5	6				7
			A		B										
5010					TOTAL CHELTUIELI DIN VENITURI PROPRII SI SUBVENTII	13.015.000	12.993.000	13.015.000	12.993.000	5.903.886	5.903.886	5.186.030	717.856	4.763.059	
	70				CHELTUIELI DE CAPITAL	13.015.000	12.993.000	13.015.000	12.993.000	5.903.886	5.903.886	5.186.030	717.856	4.763.059	
	71				TITLUL XIII ACTIVE NEFINANCIARE	13.015.000	12.993.000	13.015.000	12.993.000	5.903.886	5.903.886	5.186.030	717.856	4.763.059	
	71	01			Active fixe	889.000	889.000	889.000	889.000	257.504	257.504	224.641	32.863	582.005	
	71	01	01		Constructii										
	71	01	02		Masini, echipamente si mijloace de transport	10.800.000	10.800.000	10.800.000	10.800.000	5.210.942	5.210.942	4.555.541	655.401	3.720.012	
	71	01	03		Mobilier, aparatura birotica si alte active corporale	28.000	20.000	28.000	20.000	17.309	17.309	17.309		38.850	
	71	01	30		Alte active fixe (inclusiv reparatii capitale)	1.298.000	1.284.000	1.298.000	1.284.000	418.131	418.131	388.539	29.592	422.192	
6110					ORDINE PUBLICA SI SIGURANTA NATIONALA	315.000	301.000	315.000	301.000	57.979	57.979	57.979		481.904	
	70				CHELTUIELI DE CAPITAL	315.000	301.000	315.000	301.000	57.979	57.979	57.979		481.904	
	71				TITLUL XIII ACTIVE NEFINANCIARE	315.000	301.000	315.000	301.000	57.979	57.979	57.979		481.904	
	71	01			Active fixe	315.000	301.000	315.000	301.000	57.979	57.979	57.979		481.904	
	71	01	01		Constructii										
	71	01	02		Masini, echipamente si mijloace de transport	223.000	223.000	223.000	223.000					7.709	
	71	01	03		Mobilier, aparatura birotica si alte active corporale										
	71	01	30		Alte active fixe (inclusiv reparatii capitale)	92.000	78.000	92.000	78.000	57.979	57.979	57.979		104.657	
6510					INVATAMANT	114.000	106.000	114.000	106.000	4.200	4.200	4.200		26.657	
	70				CHELTUIELI DE CAPITAL	114.000	106.000	114.000	106.000	4.200	4.200	4.200		26.657	
	71				TITLUL XIII ACTIVE NEFINANCIARE	114.000	106.000	114.000	106.000	4.200	4.200	4.200		26.657	
	71	01			Active fixe	114.000	106.000	114.000	106.000	4.200	4.200	4.200		26.657	
	71	01	02		Masini, echipamente si mijloace de	114.000	106.000	114.000	106.000	4.200	4.200	4.200		26.657	

Capi- tol	Sub- capi- tol	Pa- ra- graf	C- odul pa- trii	Ar- ti- col	Ali- ne- at	Denumire indicator	Credite de angajament				Credite bugetare		Angajamente legale	Plati efectuate	Angajamente legale de platit	Cheltuieli efective
							1	2	3	4	5	6				
						B										
						A										
						TITLUL XIII ACTIVE NEFINANCIARE	200.000	200.000	200.000	200.000						
						Active fixe	200.000	200.000	200.000							
						Alte active fixe (inclusiv reparatii capitale)	200.000	200.000	200.000							
7010						LOCUINTE, SERVICII SI DEZVOLTARE PUBLICA										
						CHELTUIELI DE CAPITAL										
						TITLUL XIII ACTIVE NEFINANCIARE										
						Active fixe										
						Masini, echipamente si mijloace de transport	3.188.000	3.188.000	3.188.000	3.188.000	964.984	964.984	964.984	964.984	964.984	927.864
7410						PROTECTIA MEDIULUI	3.188.000	3.188.000	3.188.000	3.188.000	964.984	964.984	964.984	964.984	964.984	927.864
						CHELTUIELI DE CAPITAL										
						TITLUL XIII ACTIVE NEFINANCIARE	3.188.000	3.188.000	3.188.000	3.188.000	964.984	964.984	964.984	964.984	964.984	927.864
						Active fixe	3.188.000	3.188.000	3.188.000	3.188.000	964.984	964.984	964.984	964.984	964.984	927.864
						Masini, echipamente si mijloace de transport	3.188.000	3.188.000	3.188.000	3.188.000	964.984	964.984	964.984	964.984	964.984	927.864
8410						TRANSPORTURI										
						CHELTUIELI DE CAPITAL										
						TITLUL XIII ACTIVE NEFINANCIARE										
						Active fixe										
						Masini, echipamente si mijloace de transport	200.000	200.000	200.000	200.000						
8710						ALTE ACTIUNI ECONOMICE										
						CHELTUIELI DE CAPITAL										
						TITLUL XIII ACTIVE NEFINANCIARE										
						Active fixe										
						Masini, echipamente si mijloace de transport	110.000	110.000	110.000	110.000						

Capi- tol	Sub- capi- tol	Pa- ra- graf	Cate- pa- tru	Ar- ti- col	Alte ne- at	Denumire indicator	Credite de angajament		Credite bugetare		Angajamente legale	Plati efectuate	Angajamente legale de platit	Cheltuieli efective	
							aprobate la finele perioadei de raportare	1	aprobate la finele perioadei de raportare	2					aprobate la finele perioadei de raportare
A															
	71	01	03			Mobilier, aparatura birou si alte active corporale	90.000	90.000							
	71	01	30			Alte active fixe (inclusiv reparatii capitale) excedent/deficit sect dezy	90.000	90.000	90.000						
B															
													8=6-7	9	
														21.102	
															65.262

Conducatorul compartimentului
financiar-contabil

Conducatorul institutiei.



[Handwritten signature]