

UNITATEA: MUNICIPIUL GALATI
Adresa
Cod postal
Telefon 307716
Cod de inregistrare fiscala 3814810
Cod activitate CAEN 7511

**Unitati administrativ-teritoriale
(Municipii)
(2019)**

M.F.P.-A.N.A.F.-D.G.R.F.P. GALATI
A.T.C.P. GALATI
SERVICIUL S.A.E.E.B.L.
30-07-2020
Intrare/iesire: Nr. GLR-TRZ-13908

SITUATII FINANCIARE

la data de 30 IUNIE 2020

**MINISTERUL FINANTELOR PUBLICE
Cod 14.7.4**

BILANT
30.06.2020

pag.: 1 - lei-

COD	DENUMIRE INDICATORI	SOLD LA INCEPUTUL PERIOADEI	SOLD LA SFARSITUL PERIOADEI
0	TOTAL JUDET GALATI		
01003	1.Active fixe necorporale (ct.2030000+2050000+2060000+2080100+2080200+2330000-2800300-2800500-2800801-2800809-2900400-2900500-2900801-2900809-2930100*)	8.388.389	7.873.096
01004	2.Instalatii tehnice, mijloace de transport, animale, plantatii, mobilier, aparatura birotica si alte active corporale (ct.2130100+2130200+2130300+2130400+2140000+2310000-2810301-2810302-2810303-2810304-2810400-2910301-2910302-2910303-2910304-2910400-2930200*)	461.934.700	464.955.691
01005	3.Terenuri si cladiri (ct.2110100+2110200+2120101+2120102+2120201+2120301+2120401+2120501+2120601+2120901+2310000-2810100-2810201-2810202-2810203-2810204-2810205-2810206-2810207-2810208-2910100-2910201-2910202-2910203-2910204-2910205-2910206-2910207-2910208-2930200)	5.099.939.056	5.162.951.148
01007	5.Active financiare necurente (investitii pe termen lung) peste un an (ct.2600100+2600200+2600300+2650000+2670201+2670202+2670203+2670204+2670205+2670208-2960101-2960102-2960103-2960200), din care:	89.820.150	89.817.650
01008	Titluri de participare (ct.2600100+2600200+2600300-2960101-2960102-2960103)	89.811.948	89.811.948
01009	6.Creante necurente - sume ce urmeaza a fi incasate dupa o perioada mai mare de un an (ct.4110201+4110208+4130200+4280202+4610201+4610209-4910200-4960200) din care:	1.121.038	1.361.771
01010	Creante comerciale necurente - sume ce urmeaza a fi incasate dupa o perioada mai mare de un an (ct.4110201+4110208+4130200+4610201-4910200-4960200)	750.440	1.024.927
01015	7.TOTAL ACTIVE NECURENTE (rd.03+04+05+06+07+09)	5.661.203.333	5.726.959.356
01019	1.Stocuri (ct.3010000+3020100+3020200+3020300+3020400+3020500+3020600+3020700+3020800+3020900+3030100+3030200+3040100+3040200+3050100+3050200+3070000+3090000+3310000+3320000+3410000+3450000+3460000+3470000+3490000+3510100+3510200+3540100+3540500+3540600+3560000+3570000+3580000+3590000+3610000+3710000+3810000+/-3480000+/-3780000-3910000-3920100-3920200-3920300-3930000-3940100-3940500-3940600-3950100-3950200-3950300-3950400-3950600-3950700-3950800-3960000-3970100-3970200-3970300-3980000-4420803)	86.969.246	89.540.412
01021	Creante din operatiuni comerciale, avansuri si alte decontari (ct.2320000+2340000+4090101+4090102+4110101+4110108+4130100+4180000+4250000+4280102+4610101+4610109+4730109***+4810101+4810102+4810103+4810900+4830000+4840000+4890101+4890301-4910100-4960100+5120800) din care:	64.771.787	60.351.172
01022	Creante comerciale si avansuri (ct.2320000+2340000+4090101+4090102+4110101+4110108+4130100+4180000+4610101-4910100-4960100),din care:	38.010.730	39.580.668
010221	Avansuri acordate(ct.2320000+2340000+4090101+4090102)	1.230.496	5.957.498
01023	Creante bugetare (ct.4310100***+4310200***+4310300***+4310400***+4310500***+4310600***+4310700***+4370100***+4370200***+4370300***)		

COD	DENUMIRE INDICATORI	SOLD LA INCEPUTUL PERIOADEI	SOLD LA SFARSITUL PERIOADEI
01024	+4420400+4420802+4440000**+4460100**+4460200**+ 4480200+4610102+4610104+4630000+ 4640000+4650100+4650200 +4660401+4660402+4660500+4660900+4810101**+4810102**+ 4810103**+4810900**-4970000), din care:	332.825.880	269.272.305
01025	Creantele bugetului general consolidat (ct.4630000+4640000+4650100+ 4650200+4660401+4660402+4660500+4660900-4970000)	175.149.282	233.033.507
01026	Creante din operatiuni cu fonduri externe nerambursabile si fonduri de la buget (ct.4500100+4500300+4500501+4500502+4500503+4500504+ 4500505+4500700+4510100+4510300+4510500+4530100+4540100+ 4540301+4540302+4540501+4540502+4540503+4540504+4550100+ 4550301+4550302+4550303+4560100+4560303+4560309+4570100+ 4570201+4570202+4570203+4570205+4570206+4570209+4570301+ 4570302+4570309+4580100+4580301+4580302+4610103+4730103**+ 4740000+4760000), din care:	9.020.489	17.560.540
01027	Sume de primit de la Comisia Europeana (ct.4500100+4500300+ 4500501+4500502+4500503+4500504+4500505+4500700)	2.701.616	9.673.599
01030	Imprumuturi pe termen scurt acordate (ct.2670101+2670102+2670103+ 2670104+2670105+2670108+2670601+2670602+2670603+2670604+ 2670605+2670609+4680101+4680102+4680103+4680104+4680105+ 4680106+4680107+4680108+4680109+4690103+4690105+4690106+ 4690108+4690109)	406.618.156	1.487.588
01033	Total creante curente (rd.21+23+25+27)		348.671.605
01033	Conturi la trezorerie, casa in lei. (ct.5100000+5120101+5120501+5130101+ 5130301+5130302+5140101+5140301+5140302+5150101+5150103+5150301 +5150500+5150600+5160101+5160301+5160302+5170101+5170301+5170302 +5200100+5210100+5210300+5230000+5250101+5250102+5250301+5250302 +5250400+5260000+5270000+5280000+5290101+5290201+5290301+5290400 +5290901+5310101+5410101+5500101+5520000+5550101+5550400+5570101 +5580101+5580201+5590101+5600101+5600300+5600401+5610101+5610300 +5620101+5620300+5620401+5710100+5710300+5710400+5740101+5740102 +5740301+5740302+5740400+5750100+5750300+5750400-7700000)	18.735.350	26.037.474
01035	Dobanda de incasat,alte valori,avansuri de trezorerie (ct.5180701+5320100+ 5320200+5320300+5320400+5320500+5320600+5320800+5420100)	1.153.388	1.449.423
01040	Conturi la institutii de credit, BNR, casa in valuta (ct.5110101+5110102+ 5120102+5120402+5120502+5130102+5130202+5140102+5140202+ 5150102+5150202+5150302+5160102+5160202+5170102+5170202+ 5290102+5290202+5290302+5290902+5310402+5410102+5410202+ 5500102+5550102+5550202+5570202+5580102+5580202+5580302+ 5580303+5590102+5590202+5600102+5600103+5600402+5610102+ 5610103+5620102+5620103+5620402)	1.375.590	14.009.097
01042	Total disponibilitati si alte valori (rd.33+33.1+35+35.1)	21.264.328	41.495.994
01045	6.Cheltuieli in avans (ct.4710000)	19.576.532	19.719.652
01046	7.TOTAL ACTIVE CURENTE (rd.19+30+31+40+41+41.1+42)	534.428.262	499.427.663
01052	8.TOTAL ACTIVE (rd.15+45)	6.195.631.595	6.226.387.019
01053	1.Sume necurente - sume ce urmeaza a fi platite dupa o perioada mai mare de un an (ct.2690200+4010200+4030200+4040200+ 4050200+4280201+4620201+4620209+5090000), din care:	821.476	1.161.192
01054	Datorii comerciale (ct.4010200+4030200+4040200+4050200+ 4620201)	1.496	1.496
01054	2.Imprumuturi pe termen lung (ct.1610200+1620200+1630200+ 1640200+1650200+1660201+1660202+1660203+1660204+		

COD	DENUMIRE INDICATORI	SOLD LA INCEPUTUL PERIOADEI	SOLD LA SFARSITUL PERIOADEI
01055	1670201+1670202+1670203+1670208+1670209-1690200)	393.357.200	407.377.523
01058	3.Provizioane (ct.1510201+1510202+1510203+1510204+1510208)	5.503.521	5.503.521
01060	TOTAL DATORII NECURENTE (rd.52+54+55)	399.682.197	414.042.236
01061	1.Datorii comerciale, avansuri si alte decontari (ct.2690100+4010100+4030100+4040100+4050100+4080000+4190000+4620101+4620109+4730109+4810101+4810102+4810103+4810900+4830000+4840000+4890201+5090000+5120800), din care:	197.945.944	93.420.894
01061	Datorii comerciale si avansuri (ct.4010100+4030100+4040100+4050100+4080000+4190000+4620101), din care:	29.627.214	55.505.896
01062	2.Datorii catre bugete (ct.4310100+4310200+4310300+4310400+4310500+4310600+4310700+4370100+4370200+4370300+4400000+4410000+4420300+4420801+4440000+4460100+4460200+4480100+4550501+4550502+4550503+4620109+4670100+4670200+4670300+4670400+4670500+4670900+4730109+4810900),din care:	27.190.604	36.620.475
010631	Contributii sociale (ct.4310100+4310200+4310300+4310400+4310500+4310600+4310700+4370100+4370200+4370300)	8.494.336	13.527.968
01065	3.Datorii din operatiuni cu Fonduri externe nerambursabile si fonduri de la buget,alte datorii catre alte organisme internationale (ct.4500200+4500400+4500600+4510200+4510401+4510402+4510409+4510601+4510602+4510603+4510605+4510606+4510609+4520100+4520200+4530200+4540200+4540401+4540402+4540601+4540602+4540603+4550200+4550401+4550402+4550403+4550404+4550409+4560400+4580401+4580402+4580501+4580502+4590000+4620103+4730103+4760000)	3.241.813	20.356.271
01070	4.Imprumuturi pe termen scurt-sume ce urmeaza a fi platite intr-o perioada de pana la un an (ct.5180601+5180603+5180604+5180605+5180606+5180608+5180609+5180800+5190101+5190102+5190103+5190104+5190105+5190106+5190107+5190108+5190109+5190110+5190180+5190190)		1.487.588
01072	6.Salariile angajatilor (ct.4210000+4230000+4260000+4270100+4270300+4280101)	15.293.702	15.698.413
01073	7.Alte drepturi cuvenite altor categorii de persoane (pensii, indemnizatii de somaj, burse) (ct.4220100+4220200+4240000+4260000+4270200+4270300+4290000+4380000), din care:	2.848.428	3.054.923
01074	8.Venituri in avans (ct.4720000)	8.197.599	8.643.211
01078	10.TOTAL DATORII CURENTE (rd.60+62+65+70+71+72+73+74+75)	254.718.090	179.281.775
01079	11.TOTAL DATORII (rd.58+78)	654.400.287	593.324.011
01080	12.ACTIVE NETE = TOTAL ACTIVE - TOTAL DATORII = CAPITALURI PROPRII (rd.80=rd.46-79=rd.90)	5.541.231.308	5.633.063.008
01084	1.Rezerve, fonduri (ct.1000000+1010000+1020101+1020102+1020103+1030000+ 1040101+1040102+1040103+1050100+1050200+1050300+1050400+1050500+/-1060000+1060000+1320000+1330000)	5.252.355.884	5.297.892.755
01085	2.Rezultatul reportat (ct.1170000-sold creditor)	275.529.375	278.995.104
01087	4.Rezultatul patrimonial al exercitiului (ct.1210000-sold creditor)	13.346.049	56.175.149
01090	6.TOTAL CAPITALURI PROPRII (rd.84+85-86+87-88)	5.541.231.308	5.633.063.008

Conducatorul institutiei

Conducatorul compartimentului
financiar-contabil



CONTUL DE REZULTAT PATRIMONIAL

30.06.2020

pag.: 1 - lei -

COD	DENUMIRE INDICATORI	An precedent	An curent
0	TOTAL JUDET GALATI		
02002	1.Venituri din impozite, taxe, contributi de asigurari si alte venituri ale bugetelor (ct.7300100+7300200+7300201+7300202+7300203+7310100+7310200+7320100+7330000+7340000+7350100+7350200+7350300+7350400+7350500+7350600+7350601+7350602+7360100+7390000+7450100+ 7450200+7450300+7450400+7450500+7450700+7450900+7460100+7460200+7460300+7460900)	224.553.451	260.173.192
02003	2.Venituri din activitati economice (ct.7210000+7220000+7510100+7510200+/-7090000)	63.628.000	65.933.604
02004	3.Finantari, subventii, transferuri, alocatii bugetare cu destinatie speciala (ct.7510500+7710000+7720100+7720200+7740100+7740200+7750000+7760000+7780000+7790101+7790109)	78.810.864	99.131.415
02005	4.Alte venituri operationale (ct.7140000+7180000+7500000+7500100+7500200+7510300+7510400+7810200+7810300+7810401+7810402+7770000)	59.060.050	55.828.368
02006	TOTAL VENITURI OPERATIONALE (rd.02+03+04+05)	426.052.365	481.066.579
02008	1.Salarii si contributiile sociale aferente angajatilor (ct.6410000+6420000+6450100+6450200+6450300+6450400+6450500+6450600+6450700+6450800+6460000+6470000)	141.737.927	158.636.453
02009	2.Subventii si transferuri (ct.6700000+6710000+6720000+6730000+6740000+6750000+6760000+6770000+6780000+6790000)	96.386.472	97.282.016
02010	3.Stocuri, consumabile, lucrari si servicii executate de terti (ct.6010000+6020100+6020200+6020300+6020400+6020500+6020600+6020700+6020800+6020900+6030000+6060000+6070000+6080000+6090000+6100000+6110000+6120000+6130000+6140000+6220000+6230000+6240100+6240200+6260000+6270000+6280000+6290100)	91.864.057	114.873.586
02011	4.Cheltuieli de capital, amortizari si provizioane (ct.6810100+6810200+6810300+6810401+6810402+6820101+6820109+6820200+6890100+6890200)	20.880.128	45.120.532
02012	5. Alte cheltuieli operationale (ct.6350100+6540000+6580101+6580109)	2.232.239	3.138.796
02013	TOTAL CHELTUIELI OPERATIONALE (rd.08+09+10+11+12)	353.100.823	419.051.383
02015	- EXCEDENT (rd.06-rd.13)	72.951.542	62.015.196
02017	IV.VENITURI FINANCIARE (ct.7630000+7640000+7650100+7650200+7660000+7670000+7680000+7690000+7860300+7860400)	422.853	14.491
02018	V. CHELTUIELI FINANCIARE (ct.6630000+6640000+6650100+6650200+6660000+6670000+6680000+6690000+6860300+6860400+6860800)	8.711.908	5.918.963
02021	- DEFICIT (rd.18-rd.17)	8.289.055	5.904.472
02023	- EXCEDENT (rd.15+20-16-21)	64.662.487	56.110.724
02025	VIII. VENITURI EXTRAORDINARE (ct.7910000)	1.621.091	1.178.104
02026	IX. CHELTUIELI EXTRAORDINARE (ct.6900000+6910000)	1.914.994	1.113.679
02028	- EXCEDENT (rd.25-rd.26)		64.425
02029	- DEFICIT (rd.26-rd.25)	293.903	
020292	- EXCEDENT (rd.23+28-24-29)	64.368.584	56.175.149
02031	- EXCEDENT (rd.29.2-29.4)	64.368.584	56.175.149

Conducatorul institutiei

Conducatorul compartimentului
financiar-contabil





SITUATIA FLUXURILOR DE TREZORERIE


30.06.2020

pag.: 1 - lei -

COD	DENUMIRE INDICATORI	Total	Casa ct. 5310101	Buget de stat ct. 5200100/7700000	Buget local ct. 5210100/7700000	Buget asigurari sociale de stat ct. 5250101+/5250102/7700000	Buget asigurari pentru somaj ct. 5740101+/5740102/7700000	Buget Fond unic de asigurari sociale de sanatate ct. 5710100/7700000	Buget Fond pentru mediu ct. 5750100/7700000	Buget trezoreria statului ct. 5240100/7700000	Buget institutiilor publice finantate integral din venituri proprii ct. 5600101/7700000	Buget institutiilor publice finantate din venituri proprii si subventii ct. 5610101/7700000	Buget activitati finantate din venituri proprii si buget privatizate ct. 5620101/7700000	Buget imprumuturi interne si externe ct. 5130101+/5140101+/5160101+/5170101/7700000	Buget fonduri externe nerambursabile (sursa D) ct. 5150103/7700000	Alte disponibilitati (ct.5XX)	
0	TOTAL JUDEȚ GALATI																
03002	1. Incasari	496.107.751	45.601.512		283.795.848						74.876.249	65.542.019	1.833.184	1.620.277		24.318.939	
03003	2. Plati	437.100.351	44.971.282		232.451.588						72.495.738	62.818.120	1.620.277			22.743.346	
03004	3. Numerar net din activitatea operationala (rd.02-rd.03)	59.067.400	630.230		51.344.260						2.380.511	2.723.899	212.907			1.775.593	
03006	1. Incasari	2.882.305			2.882.238						67	299.239	4.200		16.775.971		
03007	2. Plati	49.181.929			29.773.839						2.328.680						
03008	3. Numerar net din activitatea de investitii (rd.06-07)	-46.299.624			-26.801.601						-2.328.613	-299.239	-4.200		-16.775.971		
03010	1. Incasari	18.263.539			22.241.623						1.439.900		47.688		16.775.971		
03011	2. Plati	22.241.623															
03012	3. Numerar net din activitatea de finantare (rd.10-rd.11)	-3.978.064			-22.241.623												
03013	IV. CRESTEREA (DESCRETEREA) NETA DE NUMERAR SI ECHIVALENT DE NUMERAR (rd.04+rd.08+rd.12)	8.789.712			2.211.066						1.491.798	2.324.660	256.395			1.775.593	
03014	V. NUMERAR SI ECHIVALENT DE NUMERAR LA INCEPUTUL ANULUI	18.735.330	630.230								5.883.147	312.865	742.042			10.984.389	
030141	-sume recuperate/primate in excedentul anului precedent	1.400.000									1.400.000						
030142	-sume utilizate/transferate din excedentul anului precedent	2.887.588			812.707						2.839.900		47.688				
03015	VI. NUMERAR SI ECHIVALENT DE NUMERAR LA SFARSITUL PERIOADEI (rd.13+rd.14+rd.14.1-rd.14.2-rd.14.3)	26.037.474	630.230		3.023.743						5.935.045	2.731.525	930.740				12.760.182

Conducatorul compartimentului financiar-contabil

Conducatorul institutiei



30 IUL. 2020

[Handwritten mark]

SITUAȚIA FLUXURILOR DE TREZORERIE

- lei -

Anexa nr.3


DENUMIREA INDICATORULUI	Cod rand	Casa ct. 5310/01. 02.	B 1	2	3	4	10	11	12	13	14	15	16	17	18	19
I. NUMERAR DIN ACTIVITATEA OPERATIONALA																
1. Incasari	01		496,167,751	45,601,512		283,795,848	74,876,249	65,542,019	1,833,184			24,518,939	1,971,041	3,671,846	875,897	18,000,155
2. Plati	03		437,100,351	44,971,282		232,451,588	72,495,738	62,818,120	1,620,277			22,743,346	1,403,800	2,570,424	766,158	17,999,964
3. Numerar net din activitatea operationala (rd. 02-rd.03)	04		59,067,400	630,230		51,344,260	2,380,511	2,723,899	212,907			1,775,593	564,241	1,101,422	109,739	191
II. NUMERAR DIN ACTIVITATEA DE INVESTITII	05															
1. Incasari	06		2,882,305			2,882,238	67									
2. Plati	07		491,811,929			29,773,899	2,328,680	299,239	4,200							
3. Numerar net din activitatea de investitii (rd.06-07)	08		(488,929,624)			(26,891,661)	(2,328,613)	(299,239)	(4,200)							
III. NUMERAR DIN ACTIVITATEA DE FINANTARE	09															
1. Incasari	10		18,263,559				1,439,900		47,688							
2. Plati	11		22,241,623			22,241,623	1,439,900		47,688							
3. Numerar net din activitatea de finantare (rd.10-rd. 11)	12		(3,978,064)													
IV. CRESTEREA (DESCRESTEREA) NETA DE NUMERAR SI ECHIVALENT DE NUMERAR RD.04+RD.08+RD.12	13		8,789,712	630,230		2,211,036	1,491,798	2,424,660	256,395			1,775,593	564,241	1,101,422	109,739	191
V. NUMERAR SI ECHIVALENT DE NUMERAR LA INCEPUTUL PERIOADEI	14		18,735,350			812,707	5,883,147	312,865	742,042			10,984,589		9,530,446	1,454,143	
sume recuperate din excedentul anului precedent	14.1		1,400,000				1,400,000									
sume utilizate din excedentul anului precedent	14.2		2,887,588				2,889,900		47,688							
sume transferate din disponibilitati neutilizate la finele anului precedent	14.3		0													
VI. NUMERAR SI ECHIVALENT DE NUMERAR LA SFARSITUL PERIOADEI (rd.13+rd.14+rd.14.1-14.2-14.3)	15		26,037,474	630,230		3,023,743	5,935,045	2,737,525	950,749			12,760,182	564,241	10,631,868	1,563,882	191

CONDUCATORUL INSTITUTIEI

CONDUCATORUL COMPARTIMENTULUI FINANCIAR-CONTABIL,

TREZORERIE

30 IUL. 2020




SITUATIA FLUXURILOR DE TREZORERIE

30.06.2020


pag.: 1 - lei -

COD	DENUMIRE INDICATORI	Total	Casa in valuta	Alte disponibilitati
0	TOTAL JUDET GALATI			
04002	1. Incasari	56.489.486		56.489.486
04003	2. Plati	43.860.806		43.860.806
04004	3. Numerar net din activitatea operationala (rd.02-rd.03)	12.628.680		12.628.680
04013	IV CRESTEREA (DESCRESTEREA) NETA DE NUMERAR SI ECHIVALENT DE NUMERAR (rd.04+rd.08+rd.12)	12.628.680		12.628.680
04014	V NUMERAR SI ECHIVALENT DE NUMERAR LA INCEPUTUL PERIOADEI	1.375.590		1.375.590
04015	1. Diferente de curs favorabile	7.537		7.537
04016	2. Diferente de curs nefavorabile	2.710		2.710
04017	VI NUMERAR SI ECHIVALENT DE NUMERAR LA FINELE PERIOADEI(rd.13+14+15-16)	14.009.097		14.009.097

Conducatorul institutiei

Conducatorul compartimentului financiar-contabil




SITUATIA FLUXURILOR DE TREZORERIE

DENUMIREA INDICATORULUI	Cod rand	TOTAL	ct. 5310402.02		Total din care:	5120102.02.		5120402.02.	5150102.02.	5160102.02.C	550.01.02
			B	1		A	D				
A				2	3	4	5	6	7	8	9
I. NUMERAR DIN ACTIVITATEA OPERATIONALA	01										
1. Incasari	02	39,713,515			39,713,515	38,960,440		745631	382		7062
2. Plati	03	27,084,835			27,084,835	26,482,994		591594	247		
3. Numerar net din activitatea operationala (rd. 02-rd.03)	04	12,628,680			0	12,467,446	0	154037	135	0	7062
II. NUMERAR DIN ACTIVITATEA DE INVESTITII	05										
1. Incasari	06	0			0						
2. Plati	07	0			0						
3. Numerar net din activitatea de investitii (rd.06-07)	08	0			0	0	0	0	0	0	0
III. NUMERAR DIN ACTIVITATEA DE FINANTARE	09										
1. Incasari	10	0			0						
2. Plati	11	0			0						
3. Numerar net din activitatea de finantare (rd.10- rd. 11)	12	0			0	0	0	0	0	0	0
IV. CRESTEREA (DESCRESTEREA) NETA DE NUMERAR SI ECHIVALENT DE NUMERAR RD.04+RD.08+RD.12	13	12,628,680			0	12,628,680	12,467,446	0	154037	135	0
V. NUMERAR SI ECHIVALENT DE NUMERAR LA INCEPUTUL PERIOADEI	14	1,375,590			0	1,375,590	470,986	0	530,359	0	374,245
1.Diferente de curs favorabile	15	7,537			7,537				7537		
2.Diferente de curs nefavorabile	16	2,710			2,710				2710		
VI. NUMERAR SI ECHIVALENT DE NUMERAR LA SFARSITUL PERIOADEI (rd.13+rd.14)	17	14,009,097			0	14,009,097	12,938,432	0	689,223	135	0

Conducatorul institutiei,

Conducatorul compartimentului financiar-contabil



[Handwritten signature]



DISPONIBIL DIN MIJLOACE CU DESTINATIE SPECIALA

30.06.2020


- lei -

DENUMRE INDICATORI	COD	DISPONIBIL LA INCEPUTUL ANULUI	INCASARI	PLATI	DISPONIBIL LA SFARSITUL PERIOADEI
TOTAL JUDET GALATI	0				
TOTAL (rd.02 la 15)	05001	9.904.691	3.605.432	2.496.948	11.013.175
- Sume primite ca donatii si sponsorizari (ct.5500101,ct.5500102/analitice distincte)	05002	575.949	500	391.894	184.555
- Garantii materiale retinute gestionarilor conform Legii nr.22/1969 (ct.5500101,ct.5500102/analitice distincte)	05003	374.245	7.062		381.307
- Alte disponibilitati cu destinatie speciala (ct.5500101,ct.5500102/analitice distincte)	05011	8.954.497	3.597.870	2.105.054	10.447.313

Conducatorul institutiei,

Conducatorul compartimentului
financiar-contabil




MUNICIPIUL GALATI-PROPRIU

DISPONIBIL DIN MIJLOACE CU DESTINATIE SPECIALA

30.06.2020


lei

Denumire indicatori	Nr. Rand	Disponibil la inceputul perioadei	Incasari	Plati	Disponibil la sfarsitul perioadei
	C	1	2	3	4
B					
Total	01	9.904.691	3.605.432	2.496.948	11.013.175
Sume primite ca donatii si sponsorizari(ct.550/analitic distinct)	02	575.949	500	391.894	184.555
Garantii materiale retinute gestionarilor conform Legii nr.22/1969(ct.550/analitic distinct)	03	374.245	7.062	0	381.307
Sume primite din fondurile de contrapartida constituite potrivit legii(ct.550/analitic distinct)	04				0
Paza obstesca comunal(ct.550/analitic distinct)	05				0
Disponibil din fonduri cu destinatie speciala reprezentand alocatia pentru nou nascuti conform legii 416/2001(ct.550.04)	06	0	0	0	0
Disponibil din fonduri cu destinatie speciala reprezentand sprijin producatorilor agricoli conform OUG nr.72/2003(ct.550/analitic distinct)	07				0
Disponibil primite din credite externe pentru finantarea Programului de pietruire a drumurilor comunale9ct 550/analitic distinct0	08				0
Sume primite din fondul de tezaur(ct.550/analitic distinct)	09				0
Sume primite din fondul de rulment(ct.550/analitic distinct)	10				0
Alte disponibilitati cu destinatie speciala(ct.550/analitic distinct)	11	8.954.497	3.597.870	2.105.054	10.447.313

530101		562.032	1.414.149		1.976.181
500213		8.006.061	46.419	0	8.052.480
5076		386.404	2.137.302	2.105.054	418.652
Total		8.954.497	3.597.870	2.105.054	10.447.313

Conducatorul institutiei

Conducatorul compartimentului
financiar-contabil




Situatia activelor si datoriilor institutiilor publice
din administratia locala
30.06.2020

pag.: 1 - lei -

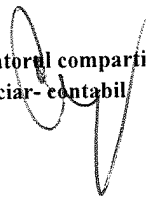
COD	DENUMIRE INDICATORI	Sold la inceputul anului	Sold la sfarsitul perioadei
0	TOTAL JUDET GALATI		
18004	Numerar in lei in casieria institutiilor publice locale si ale institutiilor publice de subordonare locala,(ct.5310101)		630.230
18005	Disponibilitati in lei ale institutiilor publice locale si ale institutiilor publice de subordonare locala, la trezorerii (ct.5100000+5120101+5120501+5150101+5150103+5150500+5150600+5160101+5160301+5160302+5170101+5170301+5170302+5210100+5210300+5280000+5290201+5290301+5290400+5290901+5410101+5500101+ 5520000+5550101+5570101+5580101+5580201+5600101+5600300+5610101+5610300+5620101+5620300-7700000), din care:	18.735.350	25.407.244
18008	Total (in baze cash) (rd.04+05)	18.735.350	26.037.474
18010	Total (in baze accrual)(rd.08+09)	18.735.350	26.037.474
18023	Alte valori (ct.5320100+5320200+5320300+5320400+5320500+5320600+5320800)	1.153.388	1.449.423
18032	Disponibilitati ale institutiilor publice locale si ale institutiilor de subordonare locala la institutiile de credit rezidente (ct.5110101+5110102+5120102+5120402+5120502+5150102+5150202+5160102+5160202+5170102+5170202+5290202+5290302+5290902+5500102+5550102+5550202+5570202+5580102+5580302+5600102+5600103+5610102+5610103+5620102+5620103), din care:	1.375.590	14.009.097
18036	Total (in baze cash) (rd.32+35)	1.375.590	14.009.097
18038	Total (in baze accrual) (rd.36+37)	1.375.590	14.009.097
18051	Disponibilitati ale institutiilor publice aflate la alti rezidenti (terti) (ct.4610109+4610209+2670108+2670208)	8.202	5.702
18052	Total (in baze cash) (rd.51)	8.202	5.702
18131	Actiuni necotate detinute de autoritatile locale la societati nefinanciare (ct.2600200-2960102)(S11)	89.811.948	89.811.948
18134	Total (la valoarea contabila neta (la valoarea de intrare mai putin ajustarile cumulate pentru pierderea de valoare) (rd.131+132+133)	89.811.948	89.811.948
18157	Creante comerciale necurente legale de livrari de bunuri si servicii de catre autoritatile locale sau de institutii subordonate acestora (ct.4110201+4110208+4130200+4610201-4910200-4960200) Total (rd.158+159+160+164) din care:	750.440	1.024.927
18159	- de la societati nefinanciare (S11),	750.440	1.024.927
18165	Creante comerciale curente legate de livrari de bunuri si servicii de catre autoritatile locale sau de institutii subordonate acestora(ct.2320000+2340000+4090101+4090102+4110101+4110108+4130100+4180000+4610101-4910100-4960100)	38.010.730	39.580.668
18166	Total(rd.166+167+168+172)din care de la:	10.313.168	13.626.239
18166	-de la gospodariile populatie (S14)	22.988.377	25.912.928
18167	-de la societati nefinanciare (S11)	4.709.185	41.501
18168	-de la institutiile publice, din care: (rd.169+170+171)	4.709.185	41.501
18171	-Fonduri de securitate sociala(S1314)	4.709.185	41.501
181711	-din care: creantele unitatilor sanitare cu paturi fata de Casele de Sanatate		
18176	1.Creante ale bugetului local (ct.4640000-4970000). Total (rd.177+178+179+183), din care:	175.149.282	233.033.507
18177	- de la gospodariile populatie (S14)	79.892.823	85.024.117
18178	- de la societati nefinanciare (S11)	95.256.459	148.009.390
18185	Total creante (rd.176+184)	175.149.282	233.033.507
18191	Sume de primit de la Autoritatea de Certificare / Autoritatile de Management / Agentiile de Plati - FONDURI EXTERNE NERAMBURSABILE POSTADERARE (ct.4580301)	5.612.234	6.843.205
18192	Sume de primit de la Autoritatea de Certificare / Autoritatile de Management /		

COD	DENUMIRE INDICATORI	Sold la inceputul anului	Sold la sfarsitul perioadei
	Agentiile de Plati - FONDURI DE LA BUGET (ct.4580302)	706.639	1.043.736
18194	Sume de primit de la Comisia Europeana/alti donatori reprezentand venituri ale bugetului general consolidat-FONDURI EXTERNE NERAMBURSABILE		
	POSTADERARE(ct.4500504+4500505). Total, din care:(rd.195+196)	2.701.616	9.673.599
18195	Sume de primit de la Comisia Europeana/alti donatori-reprezentand venituri ale bugetului consolidat- buget local - FONDURI EXTERNE NERAMBURSABILE		
	POSTADERARE (ct.4500504)	2.701.616	9.673.599
182671	Sume primite din excedentul anului precedent pentru acoperirea golurilor temporare de casa si pentru finantarea cheltuielilor sectiunii de dezvoltare (ct.5190107+5190190)		1.487.588
18268	Total(in baze cash)(rd.262+266+267+267.1)		1.487.588
18275	Total (in baze accrual) (cash+dobanzi) (rd.268+274)		1.487.588
18286	Credite pe termen lung primite (contractate, garantate, asimilate,etc) de institutiile publice locale (ct.1620200+1630200+1670201+1670202+1670203+1670209).Total (rd.287+288+289+289.1) din care acordate de:	393.357.200	407.377.523
18287	- Societati care accepta depozite, exclusiv banca centrala (S122)	311.472.242	407.377.523
18289	- Nerezidenti(State membre si institutii si organisme ale Uniunii Europene, State nonmembre si organizatii internationale nerezidente ale Uniunii Europene)(S21,S22)	69.193.397	
182891	- Administratia centrala (exclusiv fondurile de securitate sociala) (S1311)		
	Credite pe termen lung primite din venituri din privatizare de catre institutii publice din administratia locala (ct.1620200+1670203)	12.691.561	
18290	Total (in baze cash)(rd.286)	393.357.200	407.377.523
18312	Datorii comerciale necurente legale de livrari de bunuri si servicii (ct.4010200+4030200+4040200+4050200+4620201). Total (rd.313+314+318+319), din care catre:	1.496	1.496
18313	- Societati nefinanciare(S11)	1.496	1.496
18320	Datorii comerciale curente legate de livrari de bunuri si servicii (ct.4010100+4030100+ 4040100+4050100+4080000+4190000+4620101).		
	Total (rd.321+322+326+327) din care catre:	29.627.214	55.505.896
18321	-Societati nefinanciare (S11)	29.627.214	55.505.896
18331	Datoriile institutiilor publice din administratia locala catre bugete (ct.4310100+4310200+4310300+4310400+4310500+4310600+4310700+4370100+4370200+4370300+4420300+4420801+4440000+4460100+4460200+4480100)	27.190.604	36.620.475
18332	Salariile angajatilor (ct.4210000+4230000+4260000+4270100+4270300+4280101)	15.293.702	15.698.413
18333	Alte drepturi cuvenite altor categorii de persoane (ct.4260000+4270200+4270300+4290000+4380000)	2.848.428	3.054.923
18335	Total (rd.331+332+333+334)	45.332.734	55.373.811
18340	Datorii din operatiuni cu fonduri externe nerambursabile de la Comisia Europeana / alti donatori		2.176.750
18341	Avansuri primite de la Autoritatile de Certificare / Autoritatile de Management / Agentiile de Plati - FONDURI EXTERNE NERAMBURSABILE POSTADERARE SI FONDURI DE LA BUGET(ct.4580501+4580502)	2.734.497	2.176.750
183421	Provizioane necurente (ct.1510201+1510202+1510203+1510204+1510208), din care:	5.503.521	5.503.521
183423	Provizioane necurente reprezentand drepturi de natura salariala stabilite in favoarea personalului din sectorul bugetar prin titluri devenite executorii (din soldul ct.1510203)	5.503.521	5.503.521

Conducatorul institutiei



Conducatorul compartimentului
financiar-contabil



Situatia platilor efectuate si a sumelor declarate pentru cota-parte aferenta cheltuielilor finantate din FEN postaderare

30.06.2020

Pag.: I - lei -

Cod indicator	Denumirea programului cu finantare UE	din care:		din care:												
		Plati efectuate de la titlul 56 si 58	Plati efectuate pentru cota-parte FEN (alinent02)	Sume in curs de rambursare aferente cheltuielilor efectuate in anul curent	Sume in curs de rambursare in anul anterior	Sume solicitate la rambursare in anul curent	Sume solicitate la rambursare in anul anterior	Sume rambursate aferente cheltuielilor efectuate in anul curent	Sume rambursate in anul anterior	Sume neautorizate de management aferente cheltuielilor efectuate in anul curent	Sume neautorizate de management aferente cheltuielilor efectuate in anul anterior	Prefinantare dedusa din sumele solicitate la rambursare aferente cheltuielilor efectuate in anul curent	Prefinantare dedusa din sumele solicitate la rambursare aferente cheltuielilor efectuate in anul anterior	Sume rezultate din nereguli aferente cheltuielilor efectuate in anul anterior	Sume rezultate din nereguli deduse din sumele solicitate la rambursare aferente cheltuielilor efectuate in anul curent	
		01	02	03	04	05	06	07	08	09	10	11	12	13	14	15
10032	Programa de Dezvoltare Regionala (FEDR) (5801)	11.241.402	6.889.311	4.688.306		2.201.005	136.768	167.948	265.143	8.764.637			1.799.094	39.031		
10033	Programa din Fondul Social European (FSE) (5802)	1.691.809	1.444.893	952.058		492.835			469.485	152.609			23.350			
10036	Programul din Fondul European pentru Pescuit si Alaceti Maritime (FEPAK) (5805)	12.933.211	8.334.204	5.640.364		2.693.840	136.768	167.948	754.628	35.152			1.822.444	39.031		
10040	Total (cod01 la 39.6)															

Conducatorul institutiei

Conducatorul compartimentului financiar-contabil




Situția platilor efectuate și a sumelor declarate pentru cota-parte aferenta cheltuielilor finanțate din FEN postaderare

30.06.2020

Cod indicator	Denumirea programului cu finanțare UE	din care:		Pag.: 1 - lei -													
		Plati efectuate de la titlul 56 și 58	Plati efectuate pentru cota-parte FEN (alineați 02)	01	02	03	04	05	06	07	08	09	10	11	12	13	14
					Sume solicitate la rambursare aferenta cheltuielilor efectuate in anul curent	Sume solicitate la rambursare in anul curent	Sume rambursate aferente cheltuielilor efectuate in anul curent	Sume rambursate in anul curent	Sume neautorizate de autoritatile de management aferente cheltuielilor efectuate in anul curent	Sume neautorizate de autoritatile de management aferente cheltuielilor efectuate in anii anteriori	Sume neautorizate de autoritatile de management aferente cheltuielilor efectuate in anii anteriori	Sume rambursate dedusa din sumele solicitate la rambursare aferente cheltuielilor efectuate in anul curent	Prefinanțare dedusa din sumele solicitate la rambursare aferente cheltuielilor efectuate in anii anteriori	Prefinanțare dedusa din sumele solicitate la rambursare aferente cheltuielilor efectuate in anii anteriori	Sume rezultate din nereguli deduse din sumele solicitate la rambursare aferente cheltuielilor efectuate in anii anteriori	Sume rezultate din nereguli deduse din sumele solicitate la rambursare aferente cheltuielilor efectuate in anii anteriori	Sume rezultate din nereguli deduse din sumele solicitate la rambursare aferente cheltuielilor efectuate in anul curent
14002	Programul de Dezvoltare Regionala (FEDR) (5801)	14.713.214	12.254.717	4.033.235	8.221.482	181.381	2.461.919	1.632.429									
14040	Total (codul la 39-6)	14.713.214	12.254.717	4.033.235	8.221.482	181.381	2.461.919	1.632.429									

Conducatorul institutiei

Conducatorul compartimentului financiar-



**Situatia platilor efectuate
din fonduri externe nerambursabile (FEN) postaderare (titlul 56 si titlul 58) la data de**

30.06.2020

Pag: 1 - lei -

Denumirea sursei de finantare	Pag: 1 - lei -										
	01	02	03	04	05	06	07	08	09	10	11
	Buget de stat (s 01- stat)	Buget local (s 02- local)	Bugetul asigurarilor sociale de stat (s 03- bass)	Bugetul asigurarilor pentru somaj (s 04- somaj)	Bugetul fondului national unic de asigurari sociale de sanatate (s05- sanatate)	Bugetul institutiilor publice si activitatilor finantate integral sau partial din venituri proprii (s10-local)	Bugetul fondurilor externe nerambur- sabile (s08-stat+ asigurari+ local)	Bugetul creditelor externe (s06- stat+ local)	Bugetul creditelor interne (s07- stat+ local)	Bugetul institutiilor publice si activitatilor finantate integral sau partial din venituri proprii (s20-stat+ asigurari+ autonome)	Bugetul institutiilor publice si activitatilor finantate integral din venituri proprii (s10-stat+ autonome)
A	01	02	03	04	05	06	07	08	09	10	11
TOTAL JUDEȚ GALATI											
Total plati (titlul VIII cod56+ titlul X cod58) (rd.2+rd.11)		12.933.211							14.713.214		
Total plati (titlul X cod58)		12.933.211							14.713.214		
Cheptuieii de personal (titlul I)		741.580									
Bunuri si servicii (titlul II)		1.700.003									
Subventii (titlul IV)		118.550									
Active nefinanciare (titlul XIII)		10.373.078									

Conducatorul institutiei

Conducatorul compartimentului
financiar-contabil



I. PLATI RESTANTE
30.06.2020

pag. 1 - lei -

DENUMIRE INDICATORI	COD	Sold la inceputul anului	Sold la finele perioadei	
			TOTAL	Din care: aferent sumelor angajate cu prevederi bugetare
TOTAL JUDET GALATI	0			
PLATI RESTANTE-TOTAL (rd.150+300) din care:	40001	2.052.795	5.690.605	5.690.605
-sub 30 de zile(rd.151+301)	40002	1.718.478	3.980.644	3.980.644
- peste 30 de zile (rd.152+302)	40003	334.317	1.709.961	1.709.961
PLATI RESTANTE - TOTAL SECTIUNEA DE FUNCTIONARE (rd.160+170+240+250+270+280+290) din care:	40150	2.052.795	3.024.537	3.024.537
-sub 30 de zile(rd.161+171+241+251+271+281+291)	40151	1.718.478	1.986.189	1.986.189
- peste 30 de zile (rd.162+172+242+252+272+282+292)	40152	334.317	1.038.348	1.038.348
Plati restante catre furnizori,creditori din operatii comerciale (ct.4010100,ct.4030100,ct.4620101,ct.4620109)	40160			
(rd.161+162+163+165+166) din care:		2.052.795	3.024.537	3.024.537
-sub 30 de zile	40161	1.718.478	1.986.189	1.986.189
- peste 30 de zile	40162	334.317	1.038.348	1.038.348
PLATI RESTANTE-TOTAL SECTIUNEA DEZVOLTARE (rd.310+320+330), din care:	40300		2.666.068	2.666.068
- sub 30 de zile(rd.311+321+331)	40301		1.994.455	1.994.455
- peste 30 de zile (rd.312+322+332)	40302		671.613	671.613
Plati restante catre furnizori,creditori din operatii comerciale (ct.4040100,ct.4050100,ct.4620101,ct.4620103,ct.4620109)	40310			
(rd.311+312+313+315+316),din care:			2.666.068	2.666.068
- sub 30 de zile	40311		1.994.455	1.994.455
- peste 30 de zile	40312		671.613	671.613

Conducatorul institutiei

Conducatorul compartimentului
financiar contabil



I. PLATI RESTANTE

-bugete locale-

30.06.2020

pag. 2 - lei -

DENUMIRE INDICATORI	COD	Sold la inceputul anului	Sold la finele perioadei	
			TOTAL	Din care: aferent sumelor angajate cu prevederi bugetare
TOTAL JUDET GALATI	0			
PLATI RESTANTE-TOTAL (rd.150+300) din care:	42001	2.005.090	5.327.364	5.327.364
-sub 30 de zile(rd.151+301)	42002	1.689.470	3.714.031	3.714.031
- peste 30 de zile (rd.152+302)	42003	315.620	1.613.333	1.613.333
PLATI RESTANTE - TOTAL SECTIUNEA DE FUNCTIONARE (rd.160+170+240+250+270+280+290) din care:	42150	2.005.090	2.826.217	2.826.217
-sub 30 de zile(rd.161+171+241+251+271+281+291)	42151	1.689.470	1.882.368	1.882.368
- peste 30 de zile (rd.162+172+242+252+272+282+292)	42152	315.620	943.849	943.849
Plati restante catre furnizori,creditori din operatii comerciale (ct.4010100,ct.4030100,ct.4620101,ct.4620109) (rd.161+162+163+165+166) din care:	42160	2.005.090	2.826.217	2.826.217
-sub 30 de zile	42161	1.689.470	1.882.368	1.882.368
- peste 30 de zile	42162	315.620	943.849	943.849
PLATI RESTANTE-TOTAL SECTIUNEA DEZVOLTARE (rd.310+320+330), din care:	42300		2.501.147	2.501.147
- sub 30 de zile(rd.311+321+331)	42301		1.831.663	1.831.663
- peste 30 de zile (rd.312+322+332)	42302		669.484	669.484
Plati restante catre furnizori,creditori din operatii comerciale (ct.4040100,ct.4050100,ct.4620101,ct.4620103,ct.4620109) (rd.311+312+313+315+316),din care:	42310		2.501.147	2.501.147
- sub 30 de zile	42311		1.831.663	1.831.663
- peste 30 de zile	42312		669.484	669.484

Conducatorul institutiei



Conducatorul compartimentului
financiar contabil

I. PLATI RESTANTE


**-institutii publice finantate integral din venituri proprii-
30.06.2020**

pag. 3 - lei -

DENUMIRE INDICATORI	COD	Sold la inceputul anului	Sold la finele perioadei	
			TOTAL	Din care: aferent sumelor angajate cu prevederi bugetare
TOTAL JUDET GALATI	0			
PLATI RESTANTE-TOTAL (rd.150+300) din care: -sub 30 de zile(rd.151+301)	51001 51002		162.792 162.792	162.792 162.792
PLATI RESTANTE-TOTAL SECTIUNEA DEZVOLTARE (rd.310+320+330), din care: - sub 30 de zile(rd.311+321+331)	51300 51301		162.792 162.792	162.792 162.792
Plati restante catre furnizori,creditori din operatii comerciale (ct.4040100,ct.4050100,ct.4620101,ct.4620103,ct.4620109) (rd.311+312+313+315+316),din care: - sub 30 de zile	51310 51311		162.792 162.792	162.792 162.792

Conducatorul institutiei

Conducatorul compartimentului
financiar contabil



I. PLATI RESTANTE


**-institutiile publice finantate partial din venituri proprii-
30.06.2020**

pag. 4 - lei -

DENUMIRE INDICATORI	COD	Sold la inceputul anului	Sold la finele perioadei	
			TOTAL	Din care: aferent sumelor angajate cu prevederi bugetare
TOTAL JUDET GALATI	0			
PLATI RESTANTE-TOTAL (rd.150+300) din care:	53001	47.705	200.449	200.449
-sub 30 de zile(rd.151+301)	53002	29.008	103.821	103.821
- peste 30 de zile (rd.152+302)	53003	18.697	96.628	96.628
PLATI RESTANTE - TOTAL SECTIUNEA DE FUNCTIONARE (rd.160+170+240+250+270+280+290) din care:	53150	47.705	198.320	198.320
-sub 30 de zile(rd.161+171+241+251+271+281+291)	53151	29.008	103.821	103.821
- peste 30 de zile (rd.162+172+242+252+272+282+292)	53152	18.697	94.499	94.499
Plati restante catre furnizori,creditori din operatii comerciale (ct.4010100,ct.4030100,ct.4620101,ct.4620109)	53160			
(rd.161+162+163+165+166) din care:		47.705	198.320	198.320
-sub 30 de zile	53161	29.008	103.821	103.821
- peste 30 de zile	53162	18.697	94.499	94.499
PLATI RESTANTE-TOTAL SECTIUNEA DEZVOLTARE (rd.310+320+330), din care:	53300		2.129	2.129
- peste 30 de zile (rd.312+322+332)	53302		2.129	2.129
Plati restante catre furnizori,creditori din operatii comerciale (ct.4040100,ct.4050100,ct.4620101,ct.4620103,ct.4620109)	53310			
(rd.311+312+313+315+316),din care:			2.129	2.129
- peste 30 de zile	53312		2.129	2.129

Conducatorul institutiei


Conducatorul compartimentului
financiar contabil



Nr rd	Explicatie	Plati restante		Plati restante aferente programelor nationale		Plati restante aferente fondurilor externe nerambursabile postaderare****)		Plati restante aferente fondurilor externe nerambursabile preaderare (sursa08/D)	
		total**)	din care arierate***)	total	din care arierate	total	din care arierate	total	din care arierate
		1	1.1	2	2.1	3	3.1	4	4.1
0									
1	Sold la finele lunii precedente	6.535.374							
2	Sold la finele perioadei	5.690.605							

Conducatorul institutiei

Conducatorul compartimentului
financiar contabil




TOTAL JUDET GALATI


II. Sinteza platilor restante si arierateelor
-bugete locale-
30.06.2020

Pag.: 2

Nr rd	Explicatie	Plati restante		Plati restante aferente programelor nationale		Plati restante aferente fondurilor externe nerambursabile postaderare****)		Plati restante aferente fondurilor externe nerambursabile preaderare(sursa08/D)	
		total**) din care arierate***)	din care arierate***) 1.1	total 2.1	din care arierate	total 3	din care arierate	total 4	din care arierate 4.1
0		1	1.1	2	2.1	3	3.1	4	4.1
1	Sold la finele lunii precedente	5 011 410							
2	Sold la finele perioadei	5 327 364							

Conducatorul institutiei

Conducatorul compartimentului
financiar contabil






[Handwritten mark]

II. Sinteza platilor restante si arieratelor
-institutiilor publice finantate integral venituri proprii-
30.06.2020

Pag.: 3

Nr rd	Explicatie	Plati restante		Plati restante aferente programelor nationale		Plati restante aferente fondurilor externe nerambursabile postaderare****)		Plati restante aferente fondurilor externe nerambursabile preaderare(sursa08/D)	
		total**)	din care arierate***)	total	din care arierate	total	din care arierate	total	din care arierate
		0	1.1	2	2.1	3	3.1	4	4.1
1	Sold la finele lunii precedente	91.360							
2	Sold la finele perioadei	162.792							

Conducatorul institutiei


Conducatorul compartimentului
financiar contabil




II. Sinteza platilor restante si arieratelor
-instituti publice finantate partial venituri proprii-
30.06.2020

Pag.: 4

Nr rd	Explicatie	Plati restante		Plati restante aferente programelor nationale		Plati restante aferente fondurilor externe nerambursabile postaderare****)		Plati restante aferente fondurilor externe nerambursabile preaderare(sursa08/D)	
		total**)	din care arierate***)	total	din care arierate	total	din care arierate	total	din care arierate
0			1.1		2.1		3.1		4.1
1	sold la finele lunii precedente	1.432.604							
2	sold la finele perioadei	200.449							
				2		3		4	

Conducatorul institutiei

Conducatorul compartimentului
financiar contabil

Capi- tol	Sub- capi- tol	Pa- ra- graf	Gru- pa / Titlu	Ar- ti- col	Ali- ne- at	Denumire indicator	Prevederi bugetare anuale aprobrate la finele perioadei de raportare	1	Prevederi bugetare trimestrale cumulate	2	Drepturi constatate			Incasari realizate	6	7	Drepturi constatate decat incasari de incasat	8=3-6-7
											Total, din care:	din anii precedenti	din anul curent					
A																		
TOTAL JUDET GALATI											3=4+5	4	5	6	7	8=3-6-7		
0						TOTAL VENITURI-BUGET LOCAL	638.201.000	424.723.000	555.883.032	192.257.226	363.625.806	287.263.034	10.585.402	258.034.596				
0001	02					I. VENITURI CURENTE	488.768.000	335.800.000	505.500.004	185.923.595	319.576.409	249.700.954	5.729.200	250.069.850				
0002						A. VENITURI FISCALE	416.919.000	275.490.000	361.875.186	101.761.581	260.113.605	217.234.688	1.409.209	143.231.289				
0003						A1. IMPOZIT PE VENIT, PROFIT SI CASTIGURI DIN CAPITAL	238.487.000	137.272.000	114.650.923	88	114.650.835	114.650.835		88				
0004						A1.1 IMPOZIT PE VENIT, PROFIT SI CASTIGURI DIN CAPITAL DE LA PERSOANE JURIDICE	203.000	203.000	203.881		203.881	203.881		203.881				
0005	02					IMPOZIT PE PROFIT	203.000	203.000	203.881		203.881	203.881		203.881				
0102	01					Impozit pe profit de la agentii economice	203.000	203.000	203.881		203.881	203.881		203.881				
0300	02					A1.2 IMPOZIT PE VENIT, PROFIT SI CASTIGURI DIN CAPITAL DE LA PERSOANE FIZICE	238.284.000	137.069.000	114.446.948		114.446.948	114.446.948		114.446.948				
0302						IMPOZIT PE VENIT	603.000	302.000	217.478		217.478	217.478		217.478				
	18					Impozitul pe veniturile din transferul proprietatii imobiliare din patrimoniul personal	603.000	302.000	217.478		217.478	217.478		217.478				
0402						COTE SI SUME DEFALCATE DIN IMPOZITUL PE VENIT	237.681.000	136.767.000	114.229.470		114.229.470	114.229.470		114.229.470				
0402	01					Cote defalcate din impozitul pe veniti	230.499.000	133.047.000	110.853.898		110.853.898	110.853.898		110.853.898				
0402	04					Suma alocate din cotele defalcate din impozitul pe venit pentru echilibrarea bugetelor locale	5.282.000	2.720.000	2.532.470		2.532.470	2.532.470		2.532.470				
0402	05					Suma repartizate din Fondul la disponibilitate Constitutiv Județean	1.900.000	1.000.000	843.102		843.102	843.102		843.102				

Capi- tol	Sub- capi- tol	Pa- ra- gra- fiu	Gru- pa / Titlu	Ar- ti- col	Alh- ne- at	Denumire indicator	Prevederi bugetare anuale aprobat la finele perioadei de raportare	Prevederi bugetare trimestriale cumulate	Drepturi constatate			Incasari realizate	Stingeri pe ale cai decat incasari	Drepturi constatate de incasat
									Total, din care:	din anii precedenti	din anul curent			
A							1	2	3=4+5	4	5	6	7	8=3-6-7
1102						SUME DEFALCATE DIN TVA	66.469.000	44.098.000	43.685.922		43.685.922	43.685.922		
02						Sume defalcate din taxa pe valoarea adaugata pentru finantarea cheltui- rilor descentralizate la nivelul comunelor, oraselor, municipiilor, sectoarelor si Municipiului Bucuresti	45.676.000	31.158.000	30.999.000		30.999.000	30.999.000		
1102	06					Sume defalcate din taxa pe valoarea adaugata pentru echilibrarea bugetelor locale	17.761.000	11.273.000	11.273.000		11.273.000	11.273.000		
1102	09					Sume defalcate din taxa pe valoarea adaugata pentru finantarea invalamantului particular sau confesional acreditat	3.032.000	1.667.000	1.413.922		1.413.922	1.413.922		
1202						ALTE IMPOZITE SI TAXE GENERALE PE BUNURI SI SERVICII	292.000	146.000	94.746	18.870	75.876	79.466	423	14.857
1202	07					Taxe hoteliere	292.000	146.000	94.746	18.870	75.876	79.466	423	14.857
1502						TAXE PE SERVICII SPECIFICE	210.000	106.000	110.285	37.350	72.935	71.239		39.046
1502	01					Impozit pe spectacole	210.000	106.000	110.285	37.350	72.935	71.239		39.046
1602						TAXE PE UTILIZAREA BUNURILOR, AUTORIZAREA UTILIZARI BUNURILOR SAU PE DESFASURAREA DE ACTIVITATI	22.530.000	16.370.000	43.202.578	20.775.863	22.426.715	12.832.717	191.346	30.178.515
1602	02					Impozit pe mijloacele de transport	18.214.000	13.597.000	40.267.466	20.219.149	20.048.317	10.915.181	169.690	29.182.595
1602	02	01				Impozit pe mijloacele de transport deținute de persoane fizice*)	12.258.000	9.130.000	29.351.707	15.236.532	14.115.175	7.527.369	29.857	21.794.481
1602	02	02				Impozit pe mijloace de transport deținute neresoane de juridice*)	5.956.000	4.467.000	10.915.759	4.982.617	5.933.142	3.387.812	139.833	7.388.114


Capi- tol	Sub- capi- tol	Pa- ra- graf	Gru- pa/ Titlu	Ar- ti- col	Ali- ne- at	Denumire indicator	Prevederi bugetare anuale aprobrate la finele perioadei de raportare	Prevederi bugetare trimestriale cumulate	Drepturi constatate			Incasari realizate	Stingeri pe ale cai decat incasari	Drepturi constatate de incasat
									Total, din care:	din anii precedenti	din anul current			
A						B	1	2	3=4+5	4	5	6	7	8=3-6-7
1602	03					Taxe si tarife pentru eliberarea de licente si autorizatii de functionare	3.758.000	2.493.000	2.198.358	351.279	1.847.079	1.565.340	12.561	620.457
1602	50					Alte taxe pe utilizarea bunurilor, autorizarea utilizarii bunurilor sau pe desfasurare de activitati	558.000	280.000	736.754	205.435	531.319	352.196	9.095	375.463
1800	02					A6. ALTE IMPOZITE SI TAXE FISCALE	3.000	2.000	8.293	8.293	8.293	8.293		
1802						ALTE IMPOZITE SI TAXE FISCALE	3.000	2.000	8.293	8.293	8.293	8.293		
	50					Alte impozite si taxe	3.000	2.000	8.293	8.293	8.293	8.293		
2900	02					C. VENITURI NEFISCALE	71.849.000	60.310.000	143.624.818	84.162.014	59.462.804	32.466.266	4.319.991	106.838.561
3000						C1. VENITURI DIN PROPRIETATE	23.493.000	21.401.000	37.891.855	21.017.913	16.873.942	9.188.610	1.072.934	27.630.311
3002						VENITURI DIN PROPRIETATE	23.493.000	21.401.000	37.891.855	21.017.913	16.873.942	9.188.610	1.072.934	27.629.666
	05					Venituri din concesiuni si inchirieri	23.434.000	21.371.000	37.891.210	21.017.268	16.873.942	9.188.610	1.072.934	27.629.666
	30					Alte venituri din concesiuni si inchirieri de catre institutiile publice	23.434.000	21.371.000	37.891.210	21.017.268	16.873.942	9.188.610	1.072.934	27.629.666
3002	08					Venituri din dividende	59.000	30.000	645	645	645	645		645
	02					Venituri din dividende de la alti platitori	59.000	30.000	645	645	645	645		645
3300	02					C2. VANZARI DE BUNURI SI SERVICII	48.536.000	38.909.000	105.732.963	63.144.101	42.588.862	23.277.656	3.247.057	79.208.250
3302						VENITURI DIN PRESTARI DE SERVICII SI ALTE ACTIVITATI	5.222.000	2.891.000	3.573.297	828.203	2.745.094	2.731.079	7.072	835.146
	08					Venituri din prestari de servicii	924.000	741.000	817.528	817.528	817.528	817.528		
3302	08					Contributia parintilor sau sustinatorilor legali pentru intretinerea copiilor in crese	149.000	76.000	24.712	24.712	24.712	24.712		
3302	12					Contributia persoanelor beneficiare ale cantinelor de ajutor social	1.515.000	758.000	774.112	774.112	774.112	774.112		

Capi- tol	Sub- capi- tol	Pa- ra- gra- ful	Gru- pa / Titlu col	Ar- ti- col	Alti- ne- at	Denumire indicator	Prevederi bugetare anuale aprobrate la finele perioadei de raportare		Drepturi constatate			Incasari realizate	Singeri pe ale cai decat incasari	Drepturi constatate de incasat		
							1	2	Total, din care:	din anii precedenti	din anul curent				6	7
A						B										
3302	13					Contributia de intretinere a persoanelor asistate	2.489.000	1.244.000	1.075.088			1.075.088	1.075.088			
3302	28					Venituri din recuperarea cheltuielilor de judecata, imputatii si despagubiri	145.000	72.000	881.857			828.203	53.654	39.639	7.072	835.146
3402						VENITURI DIN TAXE ADMINISTRATIVE, ELIBERARI PERMISE	19.000	11.000	10.032			1.084	8.948	8.948		1.084
3402	02					Taxe extrajudiciare de timbru	18.000	10.000	9.275			1.084	8.191	8.191		
	50					Alte venituri din taxe administrative, eliberari permise	1.000	1.000	757			757	757	757		
3502						AMENZI, PENALITATI SI CONFISCARI	13.523.000	9.183.000	47.361.862			38.338.470	9.023.392	5.083.319	2.715.145	39.563.398
3502	01					Venituri din amenzi si alte sanctiuni aplicate potrivit dispozitiilor legale	13.523.000	9.183.000	47.353.658			38.330.391	9.023.267	5.083.194	2.715.145	39.555.319
3502	01	02				Venituri din amenzi si alte sanctiuni aplicate de catre alte institutii de specialitate	13.523.000	9.183.000	47.353.658			38.330.391	9.023.267	5.083.194	2.715.145	39.555.319
3502	02					Penaltati pentru nedepunere sau depunere cu intarziere declaratiei de impozite si taxe			8.079			8.079	125	125		8.079
3502	50					Alte amenzi, penaltati si confiscari DIVERSE VENITURI	29.582.000	26.814.000	54.777.772			23.976.344	30.801.428	15.444.310	524.840	38.808.622
3602						Venituri din aplicarea prescriptiei extinctive	16.000	8.000	7.548			7.548	7.548	7.548		
3602	01					Venituri din aplicarea prescriptiei extinctive	16.000	8.000	7.548			7.548	7.548	7.548		
3602	01	01				Venituri din aplicarea prescriptiei extinctive	16.000	8.000	7.548			7.548	7.548	7.548		
3602	06					Taxe speciale	16.727.000	14.364.000	25.412.476			8.026.528	17.385.948	11.667.136	119.101	13.626.239
						Varsaminte din amortizarea mijloacelor										

Capi- tol	Sub- capi- tol	Pa- ra- gra- ful titlu col	Ar- ti- col	Alf- ne- at	Denumire indicator	Prevederi anuale aprobate la finele perioadei de raportare		Prevederi anuale aprobate la finele perioadei de raportare		Drepturi constatate			Incasari realizate	Stingeri pe ale cai decat incasari	Drepturi constatate de incasat	
						1	2	3=4+5	4	5	6	7				8=3-6-7
					fixe											
3602	14				Venituri din recuperarea cheltuielilor efectuate in cursul procesului de executare silita	258.000	130.000	3.410.104	2.747.785	662.319					3.410.104	
3602	31				Contributia asociatiei de proprietari pentru lucrarile de reabilitare termica	52.000	46.000	23.027	792.019	83.838				44.642	769.570	
3602	50				Alte venituri	12.529.000	12.266.000	25.048.760	12.410.012	12.638.748				3.684.954	21.002.709	
3702					TRANSPERURI VOLUNTARE, ALTELE DECAT SUBVENTIILE	10.000	10.000	10.000	10.000	10.000				10.000	10.000	
3702	01				Donatii si sponsorizari	10.000	10.000	10.000	10.000	10.000				10.000	10.000	
	03				Varsaminte din sectiunea de functionare pentru finantarea sectiunii de dezvoltare a bugetului local(cu semnul minus)	-70.000.000	-41.206.000	-4.500.000		-4.500.000				-4.500.000		
3702	04				Varsaminte din sectiunea de functionare	70.000.000	41.206.000	4.500.000	14.758	4.500.000				4.500.000	77.805	
3900	02				II. VENITURI DIN CAPITAL	2.628.000	2.628.000	3.025.548	14.758	3.010.790				2.882.743	65.000	
3902					VENITURI DIN VALORIFICAREA UNOR BUNURI	2.628.000	2.628.000	3.025.548	14.758	3.010.790				2.882.743	65.000	
	03				Venituri din vanzarea locuintelor construite din fondurile statului	332.000	332.000	528.252		528.252				528.252		
3902	07				Venituri din vanzarea unor bunuri apartinand domeniului privat al statului sau al unitatilor administrative-teritoriale	2.296.000	2.296.000	2.497.296	14.758	2.482.538				2.354.491	65.000	
4100	02				IV. SUBVENTII	34.869.000	19.074.000	11.570.001	706.639	10.863.362				10.522.940	3.325	
4200					SUBVENTII DE LA ALTE NIVELE ALE ADMINISTRATIEI PUBLICE	34.869.000	19.074.000	11.570.001	706.639	10.863.362				10.522.940	3.325	
					SUBVENTII DE LA BUGETUL DE STAT	34.869.000	19.074.000	11.570.001	706.639	10.863.362				10.522.940	3.325	

Capi- tol	Sub- capi- tol	Pa- ra- gra- ful	Titu- lu	Al- ti- col	Al- ne- at	Denumire indicator	Prevederi bugetare anuale aprobat la finele perioadei de raportare	1	2	Drepturi constatate			Incasari realizate	6	7	8=3-6-7	
										Total, din care:	din anii precedenti	din anul curent					
A						B											
4202	20					Subventii de la bugetul de stat catre bugetele locale necesare sustinerii derularii proiectelor finantate din fonduri externe nerambursabile(FEN) postaderare											
4202	34					Subventii pentru acordarea ajutorului pentru incalzirea locuintei cu lemne, carbuni, combustibili petrolieri	60.000	60.000		109.376	109.376						109.376
4202	35					Subventii din bugetul de stat pentru finantarea unitatilor de asistenta medico-sociale	2.250.000	1.290.000		947.236	947.236						947.236
4202	41					Subventii de la bugetul de stat pentru finantarea sanatatii	12.600.000	6.300.000		5.516.944	5.516.944						5.516.944
4202	65					Finantarea Programului National de Dezvoltare Locala	2.824.000	1.456.000		733.436	733.436						733.436
4202	69					Subventii de la bugetul de stat catre bugetele locale necesare sustinerii derularii proiectelor finantate din fonduri externe nerambursabile (FEN) postaderare, atente perioadei de programare 2014-2020	17.135.000	9.968.000		3.005.886	597.263	2.408.623	2.068.201		3.325	934.360	
4202	80					Subventii de la bugetul de stat pentru decontarea cheltuielilor pentru carantina				1.254.286	1.254.286						1.254.286
4502						SUME PRIMITE DE LA UE/ALTI DONATORI IN CONTUL PLATILOR EFECTUATE SI PR.FINANNTARI				597.545	597.545						597.545

Capi- tol	Sub- capi- tol	Pa- ra- gra- ful	Gru- pa / Titlu col	Ar- ti- col	Al- ne- at	Denumire indicator	Prevederi anuale aprobate la finele perioadei de raportare	Prevederi trimestriale cumulate	Drepturi constatate			Incasari realizate	Stingeri pe alte cai decat incasari	Drepturi constatate de incasat
									Total, din care:	din anii precedenti	din anul current			
A						B	1	2	3=4+5	4	5	6	7	8=3-6-7
4802	05	01				Suma primite in contul platilor efectuate in anul curent			35.152		35.152	35.152		



Handwritten signature


Handwritten signature

Capi- tol	Sub- capi- tol	Pa- ra- gra- ful	Gru- pa / Titlu col	Ar- ti- col	Alf- ne- at	Denumire indicator	Prevederi bugetare anuale aprobrate la finele perioadei de raportare	Prevederi bugetare trimestrale cumulate	Drepturi constatate			Incasari realizate	Singeri pe alte cai decat incasari	Drepturi constatate de incasat
									Total, din care:	din anii precedenti	din anul curent			
A						B	1	2	3=4+5	4	5	6	7	8=3-6-7
0500	02					CASTIGURI DIN CAPITAL			94	88	6	6		88
0502						ALTE IMPOZITIE PE VENIT, PROFIT SI CASTIGURI DIN CAPITAL			94	88	6	6		88
	50					Alte impozitii pe venit, profit si cistiguri din capital			94	88	6	6		88
0600	02					A2. IMPOZIT PE SALARII			10.589	10.589				10.589
0602	02					IMPOZIT PE SALARII - TOTAL			10.589	10.589				10.589
0700	02					Cote defalcate din impozitul pe salarii			160.111.850	80.918.821	79.193.029	45.906.216	1.217.440	112.988.194
0702	01					A3 IMPOZITIE SI TAXE PE PROPRIETATE			160.111.850	80.918.821	79.193.029	45.906.216	1.217.440	112.988.194
	01					IMPOZITIE SI TAXE PE PROPRIETATE			160.111.850	80.918.821	79.193.029	45.906.216	1.217.440	112.988.194
	01					Impoziti si taxa pe cladiri			70.944.000	68.146.327	61.408.294	35.516.918	1.101.182	92.936.521
	01					Impoziti pe cladiri de la persoane fizice			16.269.000	5.587.396	16.847.629	11.391.725	60.637	10.982.663
	02					Impoziti si taxa pe cladiri de la persoane juridice			54.675.000	62.558.931	44.560.665	24.123.193	1.040.545	81.953.858
	02					Impoziti si taxa pe teren			13.063.000	12.061.124	15.056.541	8.218.189	77.581	18.821.895
	01					Impoziti pe terenuri de la persoane fizice			4.614.000	2.333.529	4.805.246	3.305.628	25.238	3.807.909
	02					Impoziti si taxa pe teren de la persoane juridice			7.071.000	9.339.670	8.870.210	4.078.408	51.104	14.080.568
	03					Impozitul pe terenul extravilan			1.378.000	387.925	1.381.085	834.153	1.239	933.618
	03					Taxe judiciare de timbru si alte taxe de timbru			4.921.000	701.320	2.728.194	2.171.109	38.506	1.219.899
	50					Alte impozitii si taxe pe proprietate			89.501.000	10.050	66.261.448	56.669.344	171	9.879
1000	02					A4 IMPOZITIE SI TAXE PE BUNURI SI SERVICII SI TAXE DEFALCATE DIN TVA			66.469.000	20.832.083	43.685.922	43.685.922	191.769	30.232.418


Capi- tol	Sub- capi- tol	Pa- ra- gra- ful	Gru- pa / Titlu	Ar- ti- col	Alte- ne- at	Denumire indicator	Prevederi bugetare anuale aprobrate la finele perioadei de raportare	1	Prevederi bugetare trimestriale cumulate	2	Drepturi constatate			6	7	8=3-6-7
											Total, din care:	din anii precedenti	din anul current			
A						B	3=4+5	4	5							
1102	02					Sume defalcate din taxa pe valoarea adaugata pentru finantarea cheltuielilor descentralizate la nivelul comunelor,oraselor, municipiilor, sectoarelor si Municipiului Bucuresti	45.676.000	31.158.000	30.999.000	30.999.000	30.999.000	30.999.000				
	06					Sume defalcate din taxa pe valoarea adaugata pentru echilibrarea bugetelor locale	17.761.000	11.273.000	11.273.000	11.273.000	11.273.000	11.273.000				
	09					Sume defalcate din taxa pe valoarea adaugata pentru finantarea invatamantului particular sau confesional acreditat	3.032.000	1.667.000	1.413.922	1.413.922	1.413.922	1.413.922				
	1202					ALTE IMPOZITTE SI TAXE GENERALE PE BUNURI SI SERVICII	292.000	146.000	94.746	18.870	75.876	79.466	423	14.857		
	07					Taxe hoteliere	292.000	146.000	94.746	18.870	75.876	79.466	423	14.857		
	1502					TAXE PE SERVICII SPECIFICE	210.000	106.000	110.285	37.350	72.935	71.239	39.046	39.046		
	01					Impoziti pe spectacole	210.000	106.000	110.285	37.350	72.935	71.239	39.046	39.046		
	1602					TAXE PE UTILIZAREA BUNURILOR, AUTORIZAREA UTILIZARII BUNURILOR SAU PE DESFASURAREA DE ACTIVITATI	22.530.000	16.370.000	43.202.578	20.775.863	22.426.715	12.832.717	191.346	30.178.515		
	02					Impoziti pe mijloacele de transport	18.214.000	13.597.000	40.267.466	20.219.149	20.048.317	10.915.181	169.690	29.182.595		
	01					Impoziti pe mijloacele de transport detinute de persoane fizice**	12.258.000	9.130.000	29.351.707	15.226.532	14.115.175	7.527.369	29.857	21.794.481		
	02					Impoziti pe mijloace de transport detinute persoane de juridice**	5.956.000	4.467.000	10.915.759	4.982.617	5.933.142	3.387.812	139.833	7.388.114		
Taxe si tarife pentru eliberarea de																

Capi- tol	Sub- capi- tol	Pa- ra- gra- ful	Gru- pa / Titlu	Ar- ti- col	Alti- ne- at	Denumire indicator	Prevederi bugetare anuale aprobrate la finele perioadei de raportare	1	2	Drepturi constatate			Incasari realizate	6	7	8=3-6-7
										Total, din care:	din anii precedenti	din anul current				
A						B	1	2	3=4+5	4	5	6	7	8=3-6-7		
1602	03					licente si autorizatii de functionare	3.758.000	2.493.000	2.198.358	351.279	1.847.079	1.565.340	12.561	620.457		
	50					Alte taxe pe utilizarea bunurilor, autorizarea utilizarii bunurilor sau pe desfasurare de activitati	558.000	280.000	736.754	205.435	531.319	352.196	9.095	375.463		
1800	02					A6. ALTE IMPOZITE SI TAXE FISCALE	3.000	2.000	8.293		8.293	8.293				
1802						ALTE IMPOZITE SI TAXE FISCALE	3.000	2.000	8.293		8.293	8.293				
	50					Alte impozite si taxe	3.000	2.000	8.293		8.293	8.293				
2900	02					C. VENITURI NEFISCALE	1.797.000	19.058.000	135.691.687	81.414.229	54.277.458	27.943.239	4.319.991	103.428.457		
3000						C1. VENITURI DIN PROPRIETATE	23.493.000	21.401.000	37.891.855	21.017.913	16.873.942	9.188.610	1.072.934	27.630.311		
3002						VENITURI DIN PROPRIETATE	23.493.000	21.401.000	37.891.855	21.017.913	16.873.942	9.188.610	1.072.934	27.629.666		
	05					Venituri din concesiuni si inchirieri	23.434.000	21.371.000	37.891.210	21.017.268	16.873.942	9.188.610	1.072.934	27.629.666		
	30					Alte venituri din concesiuni si inchirieri de catre institutiile publice	23.434.000	21.371.000	37.891.210	21.017.268	16.873.942	9.188.610	1.072.934	27.629.666		
	08					Venituri din dividende	59.000	30.000	645	645				645		
	02					Venituri din dividende de la alti platitori	59.000	30.000	645	645				645		
3300	02					C2. VANZARI DE BUNURI SI SERVICII	-21.696.000	-2.343.000	97.799.832	60.396.316	37.403.516	18.754.629	3.247.057	75.798.146		
3302						VENITURI DIN PRESTARI DE SERVICII SI ALTE ACTIVITATI	5.222.000	2.891.000	3.573.297	828.203	2.745.094	2.731.079	7.072	835.146		
	08					Venituri din prestari de servicii	924.000	741.000	817.528		817.528	817.528				
	10					Contributia parintilor sau sustinatorilor legali pentru intretinerea copiilor in crese	149.000	76.000	24.712		24.712	24.712				
	12					Contributia persoanelor beneficiare ale cantinelor de ajutor social	1.515.000	758.000	774.112		774.112	774.112				
	12					Contributia de intretinere a persoanelor										

Capi- tol	Sub- capi- tol	Pa- ra- gra- ful	Gru- pa / Titlu	Ar- ti- col	Al- ne- at	Denumire indicator	Prevederi bugetare anuale aprobrate la finele perioadei de raportare	1	Prevederi bugetare trimestrale cumulate	2	Drepturi constatate			6	7	8=3-6-7
											Total, din care:	din anii precedenti	din anul curent			
A																
3602	14					executare silita	258.000		130.000		875.857	792.019	83.838	61.645	44.642	769.570
	50					Alte venituri	12.529.000		12.266.000		25.048.760	12.410.012	12.638.748	3.684.954	361.097	21.002.709
3702						TRANSFERURI VOLUNTARE, ALTELE DECAT SUBVENTIILE	-69.990.000		-41.196.000		-4.490.000	-4.490.000	10.000	-4.490.000		
	01					Donatii si sponsorizari	10.000		10.000		10.000		10.000	10.000		
	03					Varsaminte din sectiunea de functionare pentru finantarea sectiunii de dezvoltare a bugetului local(cu semnul minus)	-70.000.000		-41.206.000		-4.500.000	-4.500.000	-4.500.000	-4.500.000		
4100	02					SUBVENTII DE LA ALTE NIVELE ALE ADMINISTRATIEI PUBLICE	14.910.000		7.650.000		7.721.303	7.721.303	7.721.303	7.721.303		
4200						SUBVENTII DE LA BUDGETUL DE STAT	14.910.000		7.650.000		7.721.303	7.721.303	7.721.303	7.721.303		
4202						Subventii pentru acordarea ajutorului pentru incalzirea locuintei cu lemne, carbuni,combustibili petrolieri	60.000		60.000		2.837	2.837	2.837	2.837		
	34					Subventii pentru acordarea ajutorului pentru incalzirea locuintei cu lemne, carbuni,combustibili petrolieri	60.000		60.000		2.837	2.837	2.837	2.837		
	35					Subventii din bugetul de stat pentru finantarea unitatilor de asistenta medico-sociale	2.250.000		1.290.000		947.236	947.236	947.236	947.236		
	41					Subventii de la bugetul de stat pentru finantarea sanatatii	12.600.000		6.300.000		5.516.944	5.516.944	5.516.944	5.516.944		
	80					Subventii de la bugetul de stat pentru decontarea cheltuielilor pentru carantina					1.254.286	1.254.286	1.254.286	1.254.286		
4702						SUME IN CURS DE DISTRIBUIRE					1.190	1.190	1.190	1.190		
	04					Sume incasate pentru bugetul local in contul unic, in curs de distribuire					1.190	1.190	1.190	1.190		



Capi- tol	Sub- capi- tol	Pa- ra- gra- ful	Gru- pa / Titlu col	Ar- ti- col	Ali- ne- at	Denumire indicator	Prevederi anuale aprobate la finele perioadei de raportare	1	2	Drepturi constatate			Incasari realizate	6	7	8=3-6-7
										Total, din care:	din anii precedenti	din anul curent				
A																
4802	01	02				in anii anteriori	9.101.000	9.101.000	12.612.846	2.139.963	10.472.883	10.397.066	1.866.451	349.329		
		03				Prefinanțare	8.251.000	8.251.000	8.831.284		8.831.284	8.831.284				
	02					Fondul Social European(FSE)	3.903.000	2.203.000	2.211.343		2.211.343	2.164.643	46.700			
		01				Sume primite in contul platilor efectuate in anul curent	3.903.000	2.203.000	492.835		492.835	469.485	23.350			
		02				Sume primite in contul platilor efectuate in anii anteriori			175.959		175.959	152.609	23.350			
		03				Prefinanțare			1.542.549		1.542.549	1.542.549				
	05					Fondul European pentru Pescuit si Afaceri Maritime (FEPM)			35.152		35.152	35.152				
		01				Sume primite in contul platilor efectuate in anul curent			35.152		35.152	35.152				



[Handwritten signature]

[Handwritten signature]

CONTUL DE EXECUTIE AL BUGETULUI LOCAL - CHELTUIELI
30.06.2020

Capitola	Subcapitola	Particularitati	Articol	Alina	Denumire indicator	Credite de angajament		Credite bugetare		Angajamente bugetare	Angajamente legale	Plati efectuate	Angajamente legale de plati	Cheltuieli efective
						aprobate la finele perioadei de raportare	trimestriale cumulate	aprobate la finele perioadei de raportare	trimestriale cumulate					
A						B								
						1	2	3	4	5	6	7	8=6-7	9
0					TOTAL JUDEȚ GALATI									
5002					TOTAL CHELTUIELI	223.506.000	133.106.800	638.201.000	424.723.000	591.349.800	591.349.800	284.467.050	306.882.750	264.154.538
5100	02				Partea I-a-SERVICIIL PUBLICE GENERALE	25.464.000	12.774.000	91.184.000	51.217.000	86.452.778	86.452.778	43.711.419	42.741.359	31.710.011
5102					AUTORITATI PUBLICE SI ACTIUNI EXTERNE	25.464.000	12.774.000	70.192.000	40.274.000	68.485.933	68.485.933	36.673.935	31.811.998	24.765.629
	01				Autoritati executive si legislative	25.464.000	12.774.000	70.192.000	40.274.000	68.485.933	68.485.933	36.673.935	31.811.998	24.765.629
				03	Autoritati executive	25.464.000	12.774.000	70.192.000	40.274.000	68.485.933	68.485.933	36.673.935	31.811.998	24.765.629
5402					ALTE SERVICIIL PUBLICE GENERALE			6.656.000	2.705.000	3.633.845	3.633.845	2.185.441	1.448.404	2.093.531
	05				Fond de rezerva bugetara la dispozitia autoritatilor locale			2.456.000						
5402	10				Servicii publice comunitare de evidenta a persoanelor			3.700.000	2.305.000	3.633.845	3.633.845	2.185.441	1.448.404	2.093.531
5402	50				Alte servicii publice generale			500.000	400.000					
5502					TRANZACTII PRIVIND DATORIA PUBLICA SI IMPRUMUTURI			14.336.000	8.238.000	14.333.000	14.333.000	4.852.043	9.480.957	4.850.851
6000	02				Partea II-a APARARE, ORDINE PUBLICA SI SIGURANTA NATIONALA	600.000	600.000	25.597.000	17.166.000	25.519.774	25.519.774	15.257.700	10.262.074	15.635.857
6102					ORDINE PUBLICA SI SIGURANTA NATIONALA	600.000	600.000	25.597.000	17.166.000	25.519.774	25.519.774	15.257.700	10.262.074	15.635.857
	03				Ordine publica	10.000	10.000	20.221.000	12.116.000	20.211.000	20.211.000	10.981.112	9.229.888	10.981.112
				04	Politie comunitara	10.000	10.000	20.221.000	12.116.000	20.211.000	20.211.000	10.981.112	9.229.888	10.981.112
	05				Protectie civila si protectia contra incendiilor (protectie civila nonmilitara)			756.000	526.000	722.174	722.174	452.645	269.529	873.607
6102	50				Alte cheltuieli in domeniul ordinii publice si sigurantei nationale	590.000	590.000	4.620.000	4.524.000	4.586.600	4.586.600	3.823.943	762.657	3.781.138
6500	02				Partea III-a CHELTUIELI SOCIAL-CULTURALE	69.383.000	41.337.000	265.923.000	181.614.000	244.883.939	244.883.939	121.125.214	123.758.725	112.757.868
6502					INVATAMANT	22.956.000	14.652.000	65.116.000	43.605.000	53.821.962	53.821.962	24.291.979	29.529.983	23.081.165
	03				Invatamant prescolar si primar	2.951.000	1.589.000	8.963.100	5.458.100	6.816.435	6.816.435	3.223.203	3.593.232	3.332.596
				01	Invatamant prescolar	2.836.000	1.589.000	7.758.000	4.687.000	6.058.222	6.058.222	2.618.954	3.439.268	2.745.299

Capi- tol	Sub- capi- tol	Pa- ra- graf	Grp- pa / Tytu col	Ar- ti- col	Ali- ne- at	Denumire indicator	Credite de angajament		Credite bugetare		Angajamente bugetare	Angajamente legale	Plati efectuate	Angajamente legale de plati	Cheltuii efective
							1 aprobrate la finele perioadei de raportare	2 trimestriale cumulate	3 aprobrate la finele perioadei de raportare	4 trimestriale cumulate					
A							B								
6502		02				Invatamant primar	115.000		1.205.100	771.100	758.213	758.213	604.249	153.964	587.297
	04					Invatamant secundar	19.885.000	13.018.000	48.674.300	30.743.300	39.944.621	39.944.621	18.038.597	21.906.024	17.265.829
		01				Invatamant secundar inferior	9.678.000	7.721.000	22.741.600	14.192.600	19.052.107	19.052.107	7.455.326	11.596.781	7.555.107
		02				Invatamant secundar superior	10.207.000	5.297.000	25.916.700	16.534.700	20.876.514	20.876.514	10.567.587	10.308.927	9.695.038
		03				Invatamant profesional			16.000	16.000	16.000	16.000	15.684	316	15.684
	50					Alte cheltuii in domeniul invatamantului	120.000	45.000	7.478.600	7.403.600	7.060.906	7.060.906	3.030.179	4.030.727	2.482.740
6602						SANATALE	14.639.000	7.074.000	46.264.000	29.667.000	45.460.521	45.460.521	13.726.096	31.734.425	13.331.651
	06					Servicii medicale in unitati sanitare cu paturi	14.496.000	7.034.000	31.834.000	22.035.000	31.450.466	31.450.466	7.717.579	23.732.887	7.223.883
6602	06	01				Spitale generale	14.496.000	7.034.000	29.584.000	20.745.000	29.200.466	29.200.466	6.851.020	22.349.446	6.357.325
		03				Unitati medico-sociale			2.250.000	1.290.000	2.250.000	2.250.000	866.559	1.383.441	866.558
6702		08				Servicii de sanatate publica CULTURA, RECREERE SI RELIGIE	143.000	40.000	14.430.000	7.632.000	14.010.055	14.010.055	6.008.517	8.001.538	6.107.768
		03				Servicii culturale	19.407.000	10.336.000	71.967.000	46.928.000	66.669.834	66.669.834	33.081.139	33.588.695	26.597.799
		04				Instituti publice de spectacole si concerte			19.570.000	14.199.000	19.469.849	19.469.849	10.872.488	8.597.361	10.914.278
6702	03	12				Consolidarea si restaurarea monumentelor istorice			100.000		14.199.000	14.199.000	10.872.488	8.597.361	10.872.639
6702	05					Servicii recreative si sportive	13.016.000	6.834.000	39.206.000	25.239.000	34.140.233	34.140.233	17.771.055	16.369.178	14.601.214
		01				Sport			11.700.000	10.900.000	11.700.000	11.700.000	5.845.959	5.854.041	5.845.959
		03				Intretinere gradini publice, parcuri zone verzi, baze sportive si de agrement	13.016.000	6.834.000	27.506.000	14.339.000	22.440.233	22.440.233	11.925.096	10.515.137	8.755.255
6702	06					Servicii religioase			2.000.000	1.000.000	2.000.000	2.000.000		2.000.000	
	50					Alte servicii in domeniul culturii, recreerii si religiei	6.391.000	3.502.000	11.191.000	6.490.000	11.059.752	11.059.752	4.437.596	6.622.156	1.082.307
6802						ASIGURARI SI ASISTENTA SOCIALA	12.381.000	9.275.000	82.576.000	61.414.000	78.931.622	78.931.622	50.026.000	28.905.622	49.747.253
	04					Asistenta acordata persoanelor in varsta	3.976.000	2.976.000	12.361.000	9.299.000	11.458.221	11.458.221	4.955.103	6.503.118	4.961.015

Capi- tol	Sub- capi- tol	Pa- ra- graf	Ciri- pa / Tita col	Ar- ti- col	Ali- ne- at	Denumire indicator	Credite de angajament		Credite bugetare		Angajamente bugetare	Angajamente legale	Plati efectuate	Angajamente legale de plati	Cheltuii efective
							1 aprobate la finele perioadei de raportare	2 trimestriale cumulate	3 aprobate la finele perioadei de raportare	4 trimestriale cumulate					
A							B								
6802	05					Asistenta sociala in caz de boli si invaliditati	1	2	3	4	5	6	7	8-6-7	9
						Asistenta sociala in caz de boli si invaliditati									
6802	05	02				Asistenta sociala in caz de invaliditate									
						Asistenta sociala pentru familie si copii									
						Ceese	4.694.000	3.109.000	8.592.000	5.461.000	8.410.419	8.410.419	3.827.203	4.583.216	2.062.700
						Unitati de asistenta medico-sociale									
						Preventia excluderii sociale	298.000	168.000	4.583.000	3.768.000	3.317.439	3.317.439	2.404.719	912.720	2.535.057
						Ajutor social			544.000	464.000	544.000	544.000	150.185	393.815	146.803
						Carantine de ajutor social	298.000	168.000	4.039.000	3.304.000	2.773.439	2.773.439	2.254.534	518.905	2.388.254
						Alte cheltuieli in domeniul asigurarilor si asistentei sociale	3.413.000	3.022.000	22.781.900	15.666.900	21.875.939	21.875.939	12.510.513	9.365.426	11.941.797
						Alte cheltuieli in domeniul asistentei sociale	3.413.000	3.022.000	22.781.900	15.666.900	21.875.939	21.875.939	12.510.513	9.365.426	11.941.797
7000	02					Partea IV-a-SERVICIIL SI DEZVOLTARE PUBLICA, LOCUINTE, MEDIU SI APE	24.907.000	15.904.800	84.141.000	54.177.000	70.123.311	70.123.311	41.819.805	28.303.506	47.158.042
						LOCUINTE, SERVICII SI DEZVOLTARE PUBLICA	13.452.000	8.785.800	41.000.000	24.826.000	32.039.044	32.039.044	16.775.983	15.263.061	23.319.009
						Locuinte	5.537.000	3.237.000	5.537.000	3.237.000	4.617.292	4.617.292	185.897	185.897	6.834.275
						Alte cheltuieli in domeniul locuintelor	5.537.000	3.237.000	5.537.000	3.237.000	4.617.292	4.617.292	185.897	185.897	6.834.275
						Alimentare cu apa si amenajari hidrotehnice									2.214
						Alimentare cu apa									2.214
						Iluminat public si electrificari	612.000	411.000	8.385.600	5.714.600	6.644.543	6.644.543	5.365.788	1.278.755	5.568.169
						Alte servicii in domeniul locuintelor, serviciilor si dezvoltarii comunale	7.306.000	5.137.800	27.077.400	15.874.400	20.777.209	20.777.209	11.224.298	9.552.911	10.914.351
						PROTECTIA MEDIULUI	11.452.000	7.119.000	43.141.000	29.351.000	38.084.267	38.084.267	25.043.822	13.040.445	23.839.033
						Reducerea si controlul poluarii	25.000	25.000	25.000	25.000	28.130.267	28.130.267	20.202.554	7.927.713	7.001
						Salubritate si gestinua deseurilor	4.250.000	3.376.000	33.162.000	22.831.000	28.130.267	28.130.267	6.053.420	2.389.166	18.792.703
						Salubritate	1.859.000	1.859.000	10.721.000	7.491.000	8.442.586	8.442.586			4.848.796

Capi- tol	Sub- capi- tol	Pa- ra- graf	Gru- pa / Titlu col	Ar- ti- col ne- at	Denumire indicator	Credite de angajament		Credite bugetare		Angajamente bugetare	Angajamente legale	Plati efectuate	Angajamente legale de plati	Cheltuieli efective
						1 aprobrate la finele perioadei de raportare	2 trimestriale cumulate	3 aprobrate la finele perioadei de raportare	4 trimestriale cumulate					
A						1	2	3	4	5	6	7	8-6-7	9
7402	02				Colectarea, tratarea si distrugerea deseurilor	2.391.000	1.517.000	22.441.000	15.340.000	19.687.681	19.687.681	14.149.134	5.538.547	13.943.907
7402	06				Canalizarea si tratarea apelor reziduale	7.177.000	3.718.000	9.954.000	6.495.000	9.954.000	9.954.000	4.841.268	5.112.732	5.039.329
8000	02				Partea V-a-ACTIUNI ECONOMICE	103.152.000	62.491.000	171.356.000	120.549.000	164.369.998	164.369.998	62.552.912	101.817.086	56.892.760
8002					ACTIUNI GENERALE ECONOMICE, SI DE MUNCA			800.000	800.000	713.006	713.006	713.006		
8002	01				Actiuni generale economice si comerciale			800.000	800.000	713.006	713.006	713.006		
	30				Alte cheltuieli pentru actiuni generale economice si comerciale			800.000	800.000	713.006	713.006	713.006		
8102	06				COMBUSTIBILI SI ENERGIE	1.346.000	952.000	6.496.000	6.008.000	6.057.055	6.057.055	4.921.252	1.135.803	5.252.464
	06				Energie termica	1.346.000	952.000	6.496.000	6.008.000	6.057.055	6.057.055	4.921.252	1.135.803	5.252.464
8402	03				TRANSPORTURI	100.906.000	60.639.000	162.340.000	112.233.000	156.779.937	156.779.937	56.330.654	100.449.283	51.052.296
	02				Transport rutier	100.906.000	60.639.000	162.340.000	112.233.000	156.779.937	156.779.937	56.330.654	100.449.283	51.046.505
	03				Transport in comun	21.197.000	21.197.000	51.697.000	51.697.000	51.673.348	51.673.348	27.935.296	23.738.052	25.298.863
	50				Strazi	79.709.000	39.442.000	110.643.000	60.536.000	105.106.589	105.106.589	28.395.358	76.711.231	25.747.642
8702	03				Alte cheltuieli in domeniul transporturilor ALTE ACTIUNI ECONOMICE	900.000	900.000	1.720.000	1.508.000	820.000	820.000	588.000	232.000	588.000
	50				Zone libere	900.000	900.000	900.000	900.000	820.000	820.000	588.000	232.000	588.000
	50				Alte actiuni economice			820.000	608.000	820.000	820.000	588.000	232.000	588.000

DETALIAREA CHELTUIELOR
- buget local -
30.06.2020

Capit- ol	Sub- capit- ol	Pa- ra- graf	Cata- stro- fa / Titlu col	Al- ne- cat	Denumire indicator	Credite de angajament		Credite bugetare		Angajamente bugetare	Angajamente legale	Plati efectuate	Angajamente legale de plati	Cheltuii efective
						1 aprobat la finele perioadei de raportare	2 trimestriale cumulate	3 aprobat la finele perioadei de raportare	4 trimestriale cumulate					
A						1	2	3	4	5	6	7	8-6-7	9
B						1	2	3	4	5	6	7	8-6-7	9
0					TOTAL JUDET GALATI	223.506.000	133.106.800	638.201.000	424.723.000	591.349.800	591.349.800	284.467.050	306.882.750	264.154.538
5002					TOTAL CHELTUIEI	133.618.000	83.223.800	548.982.000	375.509.000	515.041.029	515.041.029	248.872.751	266.168.278	246.484.495
01					CHELTUIEI CURENTE			89.774.000	55.341.000	89.774.000	89.774.000	50.499.969	39.274.031	52.611.774
10					TITLUL I CHELTUIEI DE PERSONAL			85.410.200	52.271.860	85.410.200	85.410.200	48.116.066	37.294.140	50.104.298
10	01				Cheltuieli salariale in bani			76.098.200	45.915.160	76.098.200	76.098.200	42.910.950	33.187.250	44.871.092
10	01	01			Salarii de baza			3.312.000	1.844.000	3.312.000	3.312.000	1.582.152	1.729.848	1.646.236
10	01	05			Sporuri pentru conditii de munca			437.000	321.000	437.000	437.000	253.432	183.568	268.775
10	01	06			Alte sporuri			95.000	84.000	95.000	95.000	41.723	53.277	28.482
10	01	10			Fond pentru posturi ocupate prin cumuli									
10	01	12			Indemnizatii platile unor persoane din									
					afara unitatii			101.900	50.500	101.900	101.900	9.656	92.244	15.702
10	01	13			Decepturi de delegare			13.100	13.100	13.100	13.100	1.316	11.784	1.316
10	01	17			Indemnizatii de hrana			4.335.000	3.237.860	4.335.000	4.335.000	2.893.266	1.441.734	2.921.149
10	01	30			Alte drepturi salariale in bani			1.018.000	806.240	1.018.000	1.018.000	423.565	594.435	351.546
10	02				Cheltuieli salariale in natura			1.604.700	1.467.360	1.604.700	1.604.700	1.377.900	226.800	1.377.450
10	02	06			Vouchere de vacanta			1.604.700	1.467.360	1.604.700	1.604.700	1.377.900	226.800	1.377.450
10	03				Contributii			2.759.100	1.601.780	2.759.100	2.759.100	1.006.009	1.753.091	1.130.026
10	03	01			Contributii de asigurari sociale de									
					stat			381.200	267.200	381.200	381.200		381.200	
10	03	02			Contributii de asigurari de somaj			13.800	13.800	13.800	13.800		13.800	
10	03	03			Contributii de asigurari sociale de									
					sanaate			126.700	123.700	126.700	126.700		126.700	
10	03	04			Contributii de asigurari pentru			5.400	5.400	5.400	5.400		5.400	
					accidente de munca si boli profesionale									
10	03	06			Contributii pentru concedii si			23.200	23.200	23.200	23.200		23.200	
					indemnizatii			2.208.800	1.168.480	2.208.800	2.208.800	1.006.009	1.202.791	1.130.026
10	03	07			Contributia asiguratorie pentru munca			148.754.000	102.809.000	118.204.413	118.204.413	88.254.431	29.949.982	86.325.875
20					TITLUL II BUNURI SI SERVICII									

Capit- tol	Sub- capit- tol	Pa- ra- graf	Gru- pa / Titlu	Ar- te- col	Ali- ne- at	Denumire indicator	Credite de angajament		Credite bugetare		Angajamente bugetare	Angajamente legale	Plati efectuate	Angajamente legale de plati	Chetuieli efective
							1 aprobate la finele perioadei de raportare	2 trimestriale cumulate	3 aprobate la finele perioadei de raportare	4 trimestriale cumulate					
A							B								
20	01					Bunuri si servicii	88.889.630	58.498.010	67.486.746	67.486.746	52.542.695	14.944.051	52.862.551		
20	01	01				Furnituri de birou	535.300	312.490	169.909	169.909	133.216	36.693	137.839		
20	01	02				Materiale pentru curatenie	1.109.000	694.490	455.576	455.576	407.204	48.372	460.832		
20	01	03				Incalziri, iluminat si forta motrica	13.593.330	9.695.840	9.120.019	9.120.019	8.447.364	672.655	7.937.846		
20	01	04				Apa, canal si salubritate	3.656.840	2.113.260	1.977.422	1.977.422	1.624.763	352.659	1.662.523		
20	01	05				Carburanti si lubrifianti	232.700	171.990	123.615	123.615	121.290	2.325	83.268		
20	01	06				Piese de schimb	69.800	47.800	40.111	40.111	32.164	7.947	16.871		
20	01	07				Transport	457.670	451.670	340.939	340.939	216.182	124.757	216.575		
20	01	08				Posta, telecomunicatii, radio, tv, internet	1.677.990	1.328.780	1.122.540	1.122.540	1.019.845	102.695	913.389		
20	01	09				Materiale si prestari de servicii cu caracter functional	60.953.400	39.223.420	50.203.456	50.203.456	37.218.810	12.984.646	37.926.528		
20	01	30				Alte bunuri si servicii pentru intretinere si functionare	6.603.600	4.458.270	3.933.159	3.933.159	3.321.857	611.302	3.504.860		
20	02					Reparatii curente	40.879.400	28.856.400	37.053.662	37.053.662	23.566.476	13.687.186	24.487.499		
20	03					Hrana	4.063.500	3.164.000	2.692.699	2.692.699	2.308.190	384.509	2.229.042		
20	03	01				Hrana pentru oameni	4.063.500	3.164.000	2.692.699	2.692.699	2.308.190	384.509	2.229.042		
20	04					Medicamente si materiale sanitare	211.500	143.500	109.238	109.238	93.978	13.260	100.105		
20	04	01				Medicamente	113.500	60.500	41.565	41.565	30.840	10.725	43.449		
20	04	02				Materiale sanitare	84.500	69.500	58.225	58.225	57.395	830	49.019		
20	04	04				Dezinfectanti	13.500	13.500	9.448	9.448	7.743	1.705	7.637		
20	05					Bunuri de natura obiectelor de inventar	4.051.900	2.730.400	2.297.592	2.297.592	2.114.257	183.335	409.685		
20	05	01				Uniforme si echipament	35.000	35.000	29.308	29.308	29.308				
20	05	03				Lenjerie si accesorii de pat	34.000	24.000	19.346	19.346	19.346				
20	05	30				Alte obiecte de inventar	3.982.900	2.671.406	2.248.938	2.248.938	2.065.603	183.335	409.685		
20	06					Deplasari, detasari, transferari	70.200	65.200	21.410	21.410	19.326	2.084	19.325		
20	06	01				Deplasari interne, detasari, transferari	46.200	41.200	11.568	11.568	10.092	1.476	10.092		
20	06	02				Deplasari in strainatate	24.000	24.000	9.842	9.842	9.234	608	9.233		

Capi- tol	Sub- capi- tol	Pa- ra- graf	Crite- ria / Titlu	Ar- ti- col	Ali- ne- at	Denumire indicator	Credite de angajament		Credite bugetare		Angajamente bugetare	Angajamente legale	Plati efectuate	Angajamente legale de platit	Cheltuieli efective
							1 aprobat la finele perioadei de raportare	2 trimestriale cumulate	3 aprobat la finele perioadei de raportare	4 trimestriale cumulate					
A							B								
20	11					Carti, publicatii si materiale documentare	1	2	3	4	5	6	7	8-6-7	9
20	13					Pregatire profesionala	27.300	23.100	220.070	160.890	77.455	77.455	44.091	33.364	46.111
20	14					Protectia muncii	120.070	101.070			69.355	69.355	40.894	28.461	36.108
20	24					Comisioane si alte costuri aferente imprumuturilor	3.000	3.000	3.000	3.000					
20	24	02				Comisioane si alte costuri aferente imprumuturilor interne	3.000	3.000	3.000	3.000					
20	30	01				Alte cheltuieli	10.217.430	9.063.430	269.000	169.000	8.388.374	8.388.374	7.715.498	672.876	6.125.497
20	30	01				Reclama si publicitate	95.000	45.000	11.500	10.500	175.105	175.105	131.571	43.534	104.202
20	30	02				Protocol si reprezentare	446.000	319.000	9.395.930	8.519.930	26.178	26.178	23.414	2.764	14.409
20	30	03				Prime de asigurare non-viaza	11.500	10.500			6.273	6.273	5.743	530	5.743
20	30	04				Chirii	446.000	319.000			239.445	239.445	239.445	193.862	193.862
20	30	30				Alte cheltuieli cu bunuri si servicii	9.395.930	8.519.930	14.333.000	8.235.000	7.941.373	7.941.373	7.315.325	626.048	5.807.281
30	01					TITLUL III DOBANZI	14.333.000	8.235.000	13.028.000	6.930.000	14.333.000	14.333.000	4.852.043	9.480.957	4.850.851
30	01	01				Dobanzi aferente datoriei interne	13.028.000	6.930.000	13.028.000	6.930.000	13.028.000	13.028.000	3.599.456	9.428.544	3.598.263
30	01	01				Dobanzi aferente datoriei publice interne directe	13.028.000	6.930.000	13.028.000	6.930.000	13.028.000	13.028.000	3.599.456	9.428.544	3.598.263
30	02					Dobanzi aferente datoriei publice externe	1.305.000	1.305.000	1.305.000	1.305.000	1.305.000	1.305.000	1.252.587	52.413	1.252.588
30	02	03				Dobanzi aferente creditelor externe garantate si/sau directe subimprumutate	1.305.000	1.305.000	1.305.000	1.305.000	1.305.000	1.305.000	1.252.587	52.413	1.252.588
40	03					TITLUL IV SUBVENTII	33.400.000	33.400.000	33.400.000	33.400.000	33.400.000	33.400.000	26.281.022	7.118.978	28.259.073
40	03					Subventii pentru acoperirea diferentelor de pret si tarif	33.400.000	33.400.000	33.400.000	33.400.000	33.400.000	33.400.000	26.281.022	7.118.978	28.259.073
50	04					TITLUL V FONDURI DE REZERVA	2.456.000		2.456.000						
50	04					Fond de rezerva bugetara la dispozitia	2.456.000		2.456.000						

Capitol	Subcapitol	Paragraf / Titlu	Articol	Alina	Denumire indicator	Credite de angajament		Credite bugetare		Angajamente bugetare	Angajamente legale	Plati efectuate	Angajamente legale de platit	Cheltuieli efective
						1 aprobate la finele perioadei de raportare	2 trimestriale cumulate	3 aprobate la finele perioadei de raportare	4 trimestriale cumulate					
A						B								
					autoritatilor locale	1	2	3	4	5	6	7	8-6-7	9
51					TITLUL VI TRANSFERURI INTRE UNITATI ALE ADMINISTRATIEI PUBLICE			2.456.000						
					51 01	Transferuri curente			72.482.000	54.820.000	72.482.000	36.652.973	35.829.027	36.652.972
					51 01 01	Transferuri catre institutii publice			65.827.000	49.352.000	65.827.000	34.637.743	31.189.257	34.637.743
					51 01 39	Transferuri din bugetele locale pentru finantarea unitatilor de asistenta sociala si medico-sociale			51.761.000	37.410.000	51.761.000	28.222.864	23.538.136	28.222.864
					51 01 46	Transferuri din bugetele locale pentru finantarea cheltuielilor curente din domeniul sanatatii			4.750.000	2.896.000	4.750.000	2.472.558	2.277.442	2.472.558
					51 02	Transferuri de capital			9.316.000	9.046.000	9.316.000	3.942.321	5.373.679	3.942.321
					51 02 28	Transferuri din bugetele locale pentru finantarea cheltuielilor de capital din domeniul sanatatii			6.655.000	5.468.000	6.655.000	2.015.230	4.639.770	2.015.229
					51 02 29	Alte transferuri de capital catre institutii publice			5.615.000	4.665.000	5.615.000	1.950.385	3.664.617	1.950.383
					55	TITLUL VII ALTE TRANSFERURI			1.040.000	803.000	1.040.000	64.847	975.153	64.846
					55 01	A. Transferuri interne			10.621.000	7.456.000	10.621.000	5.575.868	5.045.132	8.618.331
					55 01 13	Programe de dezvoltare			10.621.000	7.456.000	10.621.000	5.575.868	5.045.132	8.618.331
					55 01 18	Alte transferuri curente interne			777.000	777.000	777.000	2.166.881	2.133.119	776.265
					55 01 63	Finantarea invatamantului particular sau profesional acreditat			4.300.000	2.500.000	4.300.000	1.408.987	1.623.013	2.358.025
					55 01 65	Sume reprezentand contributia unitatilor administrativ-teritoriale la Fondul IID			3.032.000	1.667.000	3.032.000	1.408.987	1.623.013	1.408.987
					56	TITLUL VIII PROIECTE CU FINANTARE DIN FONDURI EXTERNE NERAMBURSABILE (FEN)			2.512.000	2.512.000	2.512.000	2.000.000	512.000	4.075.054

Capi- tol	Sub- capi- tol	Pa- ra- grafi titlu col	Ar- ti- col	Ali- ne- at	Denumire indicator	Credite de angajament		Credite bugetare		Angajamente bugetare	Angajamente legale	Plati efectuate	Angajamente legale de platit	Cheltuieli efective
						aprobrate la finele perioadei de raportare	1	2	3					
A						B								
59					TITLUL XI ALTE CHELTUIELI									
59	01				Burse									
59	11				Asociatii si fundatii									
59	12				Sustinerea cultelor									
59	40				Sume aferente persoanelor cu handicap neincadrate									
70					CHELTUIELI DE CAPITAL									
71	01				TITLUL XIII ACTIVE NEFINANCIARE									
71	01				Active fixe									
71	01	01			Constructii	56.482.000	32.322.000	56.482.000	32.322.000	44.140.414	44.140.414	19.442.362	24.698.052	16.760.726
71	01	02			Masini, echipamente si mijloace de transport	54.582.000	30.422.000	54.582.000	30.422.000	44.140.414	44.140.414	19.442.362	24.698.052	16.760.726
71	01	03			Mobilier, aparatura broasca si alte active corporale	53.120.000	29.686.000	53.120.000	29.686.000	42.810.996	42.810.996	19.314.095	23.496.801	12.609.197
71	01	30			Alte active fixe (inclusiv reparatii capitale)	39.924.000	20.992.000	39.924.000	20.992.000	33.921.243	33.921.243	15.001.511	18.919.752	
71	01	03			Reparatii capitale aferente activelor fixe	3.454.000	3.417.000	3.454.000	3.417.000	2.849.392	2.849.392	2.131.241	718.151	2.381.624
71	01	03			Participare la capitalul social al societatilor comerciale	9.742.000	5.277.000	9.742.000	5.277.000	6.040.261	6.040.261	2.181.343	3.858.918	1.612.578
72	01				TITLUL XIV ACTIVE FINANCIARE									
72	01				Active financiare	1.462.000	736.000	1.462.000	736.000	1.329.518	1.329.518	128.267	1.201.251	
72	01	01			Participare la capitalul social al societatilor comerciale	1.900.000	1.900.000	1.900.000	1.900.000	33.406.000	33.406.000	17.389.580	16.016.420	909.317
79					OPERATIUNI FINANCIARE									
81	01				TITLUL XVII RAMBURSARI DE CREDITE									
81	01				Rambursari de credite externe	33.406.000	17.561.000	33.406.000	17.561.000	33.406.000	33.406.000	17.389.580	16.016.420	909.317
81	01	05			Rambursari de credite aferente datoriei publice externe locale	5.932.000	2.981.000	5.932.000	2.981.000	5.932.000	5.932.000	2.830.953	3.101.047	909.317
81	02				Rambursari de credite interne	27.474.000	14.580.000	27.474.000	14.580.000	27.474.000	27.474.000	14.558.627	12.915.373	

Capi- tol	Sub- capi- tol	Pa- ra- graf	Gra- va / Titlu	Ar- ti- col	Ali- ne- at	Denumire indicator	Credite de angajament		Credite bugetare		Angajamente bugetare	Angajamente legale	Plati efectuate	Angajamente legale de plati	Cheltuieli efective	
							1 aprobate la finele perioadei de raportare	2 trimestriale cumulate	3 aprobate la finele perioadei de raportare	4 trimestriale cumulate						
		A					B									
				81	02	05	Rambursari de credite aferente datoriei publice interne locale	27 474 000	14 580 000	27 474 000	14 580 000	27 474 000	27 474 000	14 558 627	12 915 373	
				84			PLATI EFECTUATE IN ANII PRECEDENTI SI RECUPERATE IN ANUL CURENT			-669 000	-669 000	-1 237 643	-1 237 643	-1 237 643		
				85			Titlul XIX PLATI EFECTUATE IN ANII PRECEDENTI SI RECUPERATE IN ANUL CURENT			-669 000	-669 000	-1 237 643	-1 237 643	-1 237 643		
				85	01		Plati efectuate in anii precedenti si recuperate in anul curent			-669 000	-669 000	-1 237 643	-1 237 643	-1 237 643		
				85	01	01	Plati efectuate in anii precedenti si recuperate in anul curent (SP)			-669 000	-669 000	-1 196 042	-1 196 042	-1 196 042		
				85	01	02	Plati efectuate in anii precedenti si recuperate in anul curent (SD)			-41 601	-41 601	-41 601	-41 601	-41 601		
5100	02						Partea I-a-SERVICIU PUBLICE GENERALE AUTORITATI PUBLICE SI ACTIVITII EXTERNE	25 464 000	12 774 000	91 184 000	51 217 000	86 452 778	86 452 778	43 711 419	42 741 359	31 710 011
5102							CHELTUIELI CURENTE	25 464 000	12 774 000	70 192 000	40 274 000	68 485 933	68 485 933	36 673 935	31 811 998	24 765 629
				01			TTITLUL I CHELTUIELI DE PERSONAL			44 779 000	27 551 000	43 345 984	43 345 984	24 268 735	19 077 249	24 577 590
				10			Cheltuieli salariale in bani			36 750 000	21 519 000	36 750 000	36 750 000	19 495 449	17 254 551	19 574 894
				10	01		Salarii de baza			35 072 000	20 142 000	35 072 000	35 072 000	18 578 058	16 493 942	18 655 277
				10	01	01	Indemnizatii platite unor persoane din afara unitatii			33 774 000	19 271 000	33 774 000	33 774 000	17 877 925	15 896 075	17 947 506
				10	01	13	Drepturi de delegare			94 000	50 000	94 000	94 000	9 210	84 790	15 256
				10	01	17	Indemnizatii de hrana			13 000	13 000	13 000	13 000	1 316	11 684	1 316
				10	01	30	Alte drepturi salariale in bani			1 100 000	728 000	1 100 000	1 100 000	671 659	428 341	675 624
				10	02		Cheltuieli salariale in natura			91 000	80 000	91 000	91 000	17 948	73 052	15 575
				10	02	06	Vouchere de vacanta			575 000	575 000	575 000	575 000	499 950	75 050	499 950
				10	03		Contributii			575 000	575 000	575 000	575 000	499 950	75 050	499 950
				10	03	01	Contributii de asigurari sociale de Contributii de asigurari sociale de			1 103 000	802 000	1 103 000	1 103 000	417 441	685 559	419 667

Capi- tol	Sub- capi- tol	Pa- ra- graf	Titlu	Ar- ti- col	Ali- ne- at	Denumire indicator	Credite de angajament		Credite bugetare		Angajamente bugetare	Angajamente legale	Pati efectuate	Angajamente legale de platit	Cheltuieli efective	
							1 aprobat la finele perioadei de raportare	2 trimestriale cumulate	3 aprobat la finele perioadei de raportare	4 trimestriale cumulate						
A							B	1	2	3	4	5	6	7	8-6-7	9
						stat										
10	03	02				Contributii de asigurari de somaj	265.000	16.000	265.000	16.000	265.000	16.000	417.441	265.000	419.667	
10	03	03				Contributii de asigurari sociale de sanatate	10.000	419.000	10.000	720.000	10.000	720.000	4.132.042	10.000	4.054.622	
10	03	04				Contributii de asigurari pentru accidente de munca si boli profesionale	88.000	88.000	88.000	88.000	88.000	88.000	88.000	88.000	88.000	
10	03	06				Contributii pentru concedii si indemnizatii	4.000	4.000	4.000	4.000	4.000	4.000	4.000	4.000	4.000	
10	03	07				Contributia asiguratorie pentru munca	16.000	16.000	16.000	16.000	16.000	16.000	16.000	16.000	16.000	
20	01					TTTU.LL II BUNURI SI SERVICII	720.000	419.000	7.123.000	5.241.000	5.689.984	5.689.984	4.132.042	1.557.942	4.054.622	
20	01					Bunuri si servicii	5.479.000	4.113.000	4.440.850	4.440.850	4.440.850	4.440.850	3.221.988	1.218.862	3.303.361	
20	01	01				Furnituri de birou	40.000	40.000	40.000	40.000	30.828	30.828	20.989	9.839	25.805	
20	01	02				Materiale pentru curatenie	20.000	10.000	20.000	10.000	18.960	18.960	6.996	11.964	12.261	
20	01	03				Incalzit, iluminat si forta motrica	554.000	450.000	554.000	450.000	538.277	538.277	445.136	93.141	426.133	
20	01	04				Apa, canal si salubritate	55.000	55.000	55.000	55.000	39.570	39.570	32.434	7.136	34.706	
20	01	05				Carburanti si lubrifianti	35.000	35.000	35.000	35.000	29.156	29.156	29.156	29.156	18.460	
20	01	06				Piese de schimb	30.000	20.000	30.000	20.000	23.076	23.076	19.912	3.164	4.692	
20	01	08				Posta, telecomunicatii, radio, tv, internet	1.030.000	899.000	1.030.000	899.000	763.198	763.198	695.329	67.869	590.384	
20	01	09				Materiale si prestari de servicii cu caracter functional	3.309.000	2.276.000	3.309.000	2.276.000	2.654.442	2.654.442	1.654.900	999.542	1.924.802	
20	01	30				Alte bunuri si servicii pentru intretinere si functionare	406.000	328.000	406.000	328.000	343.343	343.343	317.136	26.207	266.118	
20	02					Reparatii curente	183.000	99.000	183.000	99.000	180.175	180.175	98.461	81.714	113.573	
20	05					Bunuri de natura obiectelor de inventar	150.000	133.000	150.000	133.000	144.373	144.373	129.286	15.087	1.372	
20	05	30				Alte obiecte de inventar	150.000	133.000	150.000	133.000	144.373	144.373	129.286	15.087	1.372	
20	06					Deplasari, deplasari, transferari	54.000	54.000	54.000	54.000	20.410	20.410	19.326	1.084	19.325	
20	06	01				Deplasari interne, deplasari, transferari	30.000	30.000	30.000	30.000	10.568	10.568	10.092	476	10.092	

Capi- tol	Sub- capi- tol	Pa- ra- graf	Gr- pa / Titlu	Ar- ti- col	Ali- ne- at	Denumire indicator	Credite de angajament		Credite bugetare		Angajamente bugetare	Angajamente legale	Plati efectuate	Angajamente legale de plati	Cheltuieli efective
							1 aprobat la finele perioadei de raportare	2 trimestriale cumulate	3 aprobat la finele perioadei de raportare	4 trimestriale cumulate					
A						B									
20	06	02				Depasari in strainatate	24.000	24.000	24.000	24.000	9.842	9.842	9.234	608	9.233
20	13					Pregatire profesionala	20.000	11.000	20.000	11.000	12.200	12.200	10.700	1.500	10.700
20	14					Protectia muncii	40.000	30.000	40.000	30.000	30.548	30.548	19.378	11.170	13.114
20	30					Alte cheltuieli	1.197.000	801.000	1.197.000	801.000	861.428	861.428	632.903	228.525	595.177
20	30	01				Reclama si publicitate	265.000	166.000	265.000	166.000	174.105	174.105	131.266	42.839	103.897
20	30	02				Protocol si reprezentare	95.000	45.000	95.000	45.000	26.178	26.178	23.414	2.764	14.409
20	30	30				Alte cheltuieli cu bunuri si servicii	837.000	590.000	837.000	590.000	661.145	661.145	478.223	182.922	474.871
58						TITLUL X PROIECTE CU FINANTARE DIN FONDURI EXTERNE NERAMBURSABILE CADRUL UI FINANCIAR 2014-2020	591.000	591.000	591.000	591.000	591.000	591.000	456.024	134.976	760.754
58	02	01				Programe din Fondul Social European (FSE)	591.000	591.000	591.000	591.000	591.000	591.000	456.024	134.976	760.754
58	02	01				Finantarea nationala	88.000	88.000	88.000	88.000	88.000	88.000	69.254	18.746	117.248
58	02	02				Finantarea externa nerambursabila	503.000	503.000	503.000	503.000	503.000	503.000	386.770	116.230	585.591
58	02	03				Cheltuieli neeligibile	315.000	200.000	315.000	200.000	315.000	315.000	185.220	129.780	187.320
59						TITLUL XI ALTE CHELTUIELI	315.000	200.000	315.000	200.000	315.000	315.000	185.220	129.780	187.320
59	40					Sume aferente persoanelor cu handicap neincadrate	315.000	200.000	315.000	200.000	315.000	315.000	185.220	129.780	187.320
70						CHELTUIELI DE CAPITAL	464.000	274.000	464.000	274.000	228.334	228.334	11.569	216.765	188.039
71						TITLUL XIII ACTIVE NEFINANCIARE	464.000	274.000	464.000	274.000	228.334	228.334	11.569	216.765	188.039
71	01					Active fixe	464.000	274.000	464.000	274.000	228.334	228.334	11.569	216.765	188.039
71	01	01				Constructii	100.000	100.000	100.000	100.000	228.334	228.334	11.569	216.765	14.547
71	01	02				Masini, echipamente si mijloace de transport								14.332	
71	01	03				Mobilier, aparatura birou si alte active corporale								7.904	
71	01	30				Alte active fixe (inclusiv reparatii capitale)	364.000	174.000	364.000	174.000	228.334	228.334	11.569	216.765	151.256
79						OPERATIUNI FINANCIARE	25.000.000	12.500.000	25.000.000	12.500.000	25.000.000	25.000.000	12.482.016	12.517.984	

Capi- tol	Sub- capi- tol	Pa- ra- graf Titlu	Gre- pa / Titlu col	Ar- ti- col	Ali- ne- at	Denumire indicator	Credite de angajament		Credite bugetare		Angajamente bugetare	Angajamente legale	Plati efectuate	Angajamente legale de plati	Cheltuieli efective
							1 aprobate la finele perioadei de raportare	2 trimestriale cumulate	3 aprobate la finele perioadei de raportare	4 trimestriale cumulate					
A							B								
6500	02					Partea III-a CHELTUIELI SOCIAL-CULTURALE	69.383.000	41.337.000	265.923.000	181.614.000	244.883.939	244.883.939	121.125.214	123.758.725	112.757.868
						INVATAMANT	22.956.000	14.652.000	65.116.000	43.605.000	53.821.962	53.821.962	24.291.979	29.529.983	23.081.165
						CHELTUIELI CURENTE	17.942.000	11.657.000	60.102.000	40.610.000	49.079.491	49.079.491	21.454.120	27.625.371	22.212.293
	01					TITLUL II BUNURI SI SERVICII			28.027.000	20.576.000	17.939.875	17.939.875	13.678.342	4.261.533	12.527.166
	20					Bunuri si servicii			19.865.730	12.567.110	10.838.330	10.838.330	10.020.267	818.063	9.394.607
	20	01				Furnituri de birou			382.300	196.490	83.755	83.755	72.177	11.578	76.336
	20	01	01			Materiale pentru curatenie			723.500	389.990	214.903	214.903	208.306	6.597	232.195
	20	01	02			Incalzit, iluminat si forta motrica			10.036.330	7.000.840	6.266.037	6.266.037	5.893.542	372.495	5.320.755
	20	01	03			Apa, canal si salubritate			2.345.840	1.407.260	1.155.364	1.155.364	1.029.280	126.084	911.396
	20	01	04			Carburanti si lubrifianti			81.700	37.990	29.453	29.453	29.453	20.965	20.965
	20	01	05			Piese de schimb			13.800	7.800	5.707	5.707	5.707	6.637	6.637
	20	01	06			Transport			101.670	101.670	33.809	33.809	30.132	3.677	30.585
	20	01	07			Posta, telecomunicatii, radio, tv, internet			524.990	319.780	273.284	273.284	249.828	23.456	248.590
	20	01	08			Materiale si prestari de servicii cu caracter functional			1.701.000	893.520	811.422	811.422	699.352	112.070	728.268
	20	01	09			Alte bunuri si servicii pentru intretinere si functionare			3.954.600	2.211.770	1.964.596	1.964.596	1.802.490	162.106	1.818.880
	20	01	30			Reparatii curente			6.221.000	6.221.000	5.893.664	5.893.664	2.513.669	3.379.995	2.463.717
	20	02				Hrana			37.000	37.000	19.872	19.872	19.872		20.468
	20	03				Hrana pentru oameni			37.000	37.000	19.872	19.872	19.872		20.468
	20	03	01			Medicamente si materiale sanitare									423
	20	04				Dezinfectanti									423
	20	04	04			Bunuri de natura obiectelor de inventar			1.115.400	1.115.400	786.304	786.304	754.251	32.053	349.686
	20	05				Uniforme si echipament			2.000	2.000					
	20	05	01			Alte obiecte de inventar			1.113.400	1.113.400	786.304	786.304	754.251	32.053	349.686
	20	06				Deplasari, detasari, transferari			4.200	4.200					
	20	06	01			Deplasari interne, detasari, transferari			4.200	4.200					

Capit- tol	Sub- capit- tol	Pa- ra- graf	Gru- pa / Titlu col	Ar- ti- col	Al- ne- at	Denumire indicator	Credite de angajament		Credite bugetare		Angajamente bugetare	Angajamente legale	Plati efectuate	Angajamente legale de plati	Cheltuieli efective
							aprobat la finele perioadei de raportare	trimestriale cumulate	aprobat la finele perioadei de raportare	trimestriale cumulate					
A							B								
							1	2	3	4	5	6	7	8=6-7	9
20	11					Carti, publicatii si materiale documentare			10.800	10.600	1.133	1.133	1.133		4.059
20	13					Pregatire profesionala			152.670	106.490	37.405	37.405	30.341	7.064	32.361
20	14					Protectia muncii			22.370	22.370	1.800	1.800	1.800		1.800
20	30					Alte cheltuieli			597.830	491.830	361.367	361.367	337.009	24.358	260.045
20	30	04				Chirii			161.000	161.000	103.079	103.079	103.079		76.977
20	30	30				Alte cheltuieli cu bunuri si servicii			436.830	330.830	258.288	258.288	233.930	24.358	183.068
55	01					TITLUL VII ALTE TRANSFERURI			3.032.000	1.667.000	3.032.000	3.032.000	1.408.987	1.623.013	1.408.987
55	01					A. Transferuri interne			3.032.000	1.667.000	3.032.000	3.032.000	1.408.987	1.623.013	1.408.987
55	01	63				Finantarea invatamantului particular sau confesional acreditat			3.032.000	1.667.000	3.032.000	3.032.000	1.408.987	1.623.013	1.408.987
56	01					TITLUL VIII PROIECTE CU FINANTARE DIN FONDURI EXTERNE NERAMBURSABILE (FEN)									9.018
56	01					POSTADERARE									9.018
56	01					Programe din Fondul European de Dezvoltare Regionala (FEER)									9.018
56	01	01				Finantarea nationala									1.694
56	01	02				Finantarea externa nerambursabila									5.711
56	01	03				Cheltuieli neeligibile									1.613
57	02					TITLUL VIII ASISTENTA SOCIALA			1.710.000	1.710.000	1.710.000	1.710.000	574.230	1.135.770	594.210
57	02					Ajutoare sociale			1.710.000	1.710.000	1.710.000	1.710.000	574.230	1.135.770	594.210
57	02	01				Ajutoare sociale in numerar			1.625.000	1.625.000	1.625.000	1.625.000	574.230	1.050.770	590.710
57	02	03				Tichiete de cresta si tichiete sociale pentru gradinita			85.000	85.000	85.000	85.000		85.000	3.500
58	01					TITLUL X PROIECTE CU FINANTARE DIN FONDURI EXTERNE NERAMBURSABILE									
58	01					CADRULUI FINANCIAR 2014-2020			17.942.000	11.657.000	22.333.000	22.333.000	1.727.945	20.605.055	3.724.207
58	01					Programe din Fondul European de Dezvoltare			17.942.000	11.657.000	22.333.000	22.333.000	1.727.945	20.605.055	3.724.207

Capi- tol	Sub- capi- tol	Pa- ra- gra- fi Titlu col	Ar- ti- col	Ali- ne- at	Denumire indicator	Credite de angajament		Credite bugetare		Angajamente bugetare	Angajamente legale	Plati efectuate	Angajamente legale de platit	Cheltuii efective
						1 aprobat la finele perioadei de raportare	2 trimestriale cumulate	3 aprobat la finele perioadei de raportare	4 trimestriale cumulate					
A						B								
					internel	1	2	3	4	5	6	7	8=6-7	9
	20	01	09		Materiale si prestari de servicii cu caracter functional	15.000	10.000	15.000	10.000	6.599	6.599	6.599	83.553	6.598
	20	01	30		Alte bunuri si servicii pentru intretinere si functionare	35.000	17.000	35.000	17.000	10.941	10.941	8.491	2.450	8.491
	20	04	01		Medicamente si materiale sanitare	240.000	168.000	240.000	168.000	163.248	163.248	79.695	80.955	80.955
	20	04	01		Medicamente	75.000	48.000	75.000	48.000	31.834	31.834	31.834	11.060	33.834
	20	04	02		Materiale sanitare	30.000	15.000	30.000	15.000	31.834	31.834	31.834	22.774	32.560
	20	05	30		Bunuri de natura obiectelor de inventar	45.000	33.000	45.000	33.000	1.200	1.200	1.200	32.560	32.560
	20	05	30		Alte obiecte de inventar	40.000	30.000	40.000	30.000	1.200	1.200	1.200		
	20	06	01		Deplasari, detasari, transferari	10.000	5.000	10.000	5.000	1.713	1.713	857	856	857
	20	06	01		Deplasari interne, detasari, transferari	10.000	5.000	10.000	5.000					
	20	11			Carti, publicatii si materiale documentare	5.000	3.000	5.000	3.000	1.713	1.713	857	856	857
	20	13			Pregatire profesionala	10.000	6.000	10.000	6.000					
	20	14			Protectia muncii	10.000	7.000	10.000	7.000	4.663	4.663	4.663		5.417
	20	30			Alte cheltuieli	3.000	2.000	3.000	2.000					
	20	30	01		Reclama si publicitate	3.000	2.000	3.000	2.000					
	51				TITLUL VI TRANSFERURI INTRE UNITATI ALE ADMINISTRATIEI PUBLICE	17.181.000	15.001.000	17.181.000	15.001.000	17.181.000	17.181.000	6.759.262	10.421.738	6.759.262
	51	01			Transferuri curente	11.566.000	10.336.000	11.566.000	10.336.000	11.566.000	11.566.000	4.808.879	6.757.121	4.808.879
	51	01	39		Transferuri din bugetele locale pentru finantarea unitatilor de asistenta sociala si medico-sociale	2.250.000	1.290.000	2.250.000	1.290.000	2.250.000	2.250.000	866.558	1.383.442	866.558
	51	01	46		Transferuri din bugetele locale pentru finantarea cheltuielilor curente din domeniul sanatatii	9.316.000	9.046.000	9.316.000	9.046.000	9.316.000	9.316.000	3.942.321	5.373.679	3.942.321
	51	02			Transferuri de capital	5.615.000	4.665.000	5.615.000	4.665.000	5.615.000	5.615.000	1.950.383	3.664.617	1.950.383

Capi- tol	Sub- capi- tol	Pa- ra- gra- fi	Titlu	Ar- ti- col	Ali- ne- at	Denumire indicator	Credite de angajament		Credite bugetare		Angajamente bugetare	Angajamente legale	Plati efectuate	Angajamente legale de plati	Cheltuieli efective
							1 aprobat la finele perioadei de raportare	2 trimestriale cumulate	3 aprobat la finele perioadei de raportare	4 trimestriale cumulate					
A						B									
51	02	28				Transferuri din bugetele locale pentru finantarea cheltuielilor de capital din domeniul sanatatii	13.807.000	6.658.000	13.964.000	6.658.000	13.964.000	13.964.000	1.950.383	3.664.617	1.950.383
56	01					TITLUL VIII PROIECTE CU FINANTARE DIN FONDURI EXTERNE NERAMBURSABILE (FEN) POSTADERARE									441.209
56	01					Programa din Fondul European de Dezvoltare Regionala (FEDR)									441.209
58	01	01				Finantarea nationala TITLUL X PROIECTE CU FINANTARE DIN FONDURI EXTERNE NERAMBURSABILE	13.807.000	6.658.000	13.964.000	6.658.000	13.964.000	13.964.000	689.998	13.274.002	23.283
58	01					CADRULUI FINANCIAR 2014-2020									23.283
58	01	01				Programa din Fondul European de Dezvoltare Regionala (FEDR)	13.807.000	6.658.000	13.964.000	6.658.000	13.964.000	13.964.000	689.998	13.274.002	23.283
58	01	01				Finantarea nationala	3.040.000	1.200.000	3.040.000	1.200.000	3.040.000	3.040.000	198.783	2.841.217	1.153
58	01	02				Finantarea externa nerambursabila	6.935.000	3.500.000	7.092.000	3.500.000	7.092.000	7.092.000	463.828	6.628.172	2.691
58	01	03				Cheltuieli neglijabile	3.832.000	1.958.000	3.832.000	1.958.000	3.832.000	3.832.000	27.387	3.804.613	19.439
59						TITLUL XI ALTE CHELTUIELI			87.000	55.000	87.000	87.000	44.031	42.969	44.355
59	40					Sume aferente persoanelor cu handicap neincadrate			87.000	55.000	87.000	87.000	44.031	42.969	44.355
70						CHELTUIELI DE CAPITAL	832.000	416.000	832.000	416.000	832.000	832.000	268.319	179.352	12.358
71						TITLUL XIII ACTIVE NEFINANCIARE	832.000	416.000	832.000	416.000	832.000	832.000	268.319	179.352	12.358
71	01					Active fixe	832.000	416.000	832.000	416.000	832.000	832.000	268.319	179.352	12.358
71	01	01				Constructii	832.000	416.000	832.000	416.000	832.000	832.000	268.319	179.352	129
71	01	30				Alte active fixe (inclusiv reparatii capitale)									12.229
84						PLATI EFECTUATE IN ANII PRECEDENTI SI RECUPERATE IN ANUL CURENT			-125.937		-125.937	-125.937	-125.937		

Capit- ol	Sub- capit- ol	Pa- ra- graf	Gru- pa / Titlu	Ar- ti- col	Alie ne- at	Denumire indicator	Credite de angajament		Credite bugetare		Angajamente bugetare	Angajamente legale	Plati efectuate	Angajamente legale de plati	Cheltuieli efective
							1 aprobate la finele perioadei de raportare	2 trimestriale cumulate	3 aprobate la finele perioadei de raportare	4 trimestriale cumulate					
A							B								
85							Titlul XIX PLATI EFECTUATE IN ANII PRECEDENTI SI RECUPERATE IN ANUL CURENT								
85 01							Plati efectuate in anii precedenti si recuperate in anul curent								
85 01 01							Plati efectuate in anii precedenti si recuperate in anul curent (SIF)								
6702							CULTURA, RECREERE SI RELIGIE								
01							CHELTUIELI CURENTE								
20							TITLUL II BUNURI SI SERVICII								
20 01							Bunuri si servicii								
20 01 03							Incalziri, iluminat si forta motrica								
20 01 04							Apa, canal si salubritate								
20 01 08							Posta, telecomunicatii, radio, tv, internet								
20 01 09							Materiale si prestari de servicii cu caracter functional								
20 01 30							Alte bunuri si servicii pentru intretinere si functionare								
20 02							Reparatii curente								
20 30							Alte cheltuieli								
20 30 30							Alte cheltuieli cu bunuri si servicii								
51							TITLUL VI TRANSFERURI INTRE UNITATI ALE ADMINISTRATIEI PUBLICE								
51 01							Transferuri curente								
51 01 01							Transferuri catre institutiile publice								
51 02							Transferuri de capital								
51 02 29							Alte transferuri de capital catre								

Capi- tol	Sub- capi- tol	Par- ra- gra- fi Titlu	Ar- pa / Titlu col	Ar- te- ne- at	Denumire indicator	Credite de angajament		Credite bugetare		Angajamente bugetare	Angajamente legale	Plati efectuate	Angajamente legale de plati	Cheltuieli efective
						1 aprobate la finele perioadei de raportare	2 trimestriale cumulate	3 aprobate la finele perioadei de raportare	4 trimestriale cumulate					
A						B								
instituti publice						1	2	3	4	5	6	7	8=6-7	9
58					TITLUL X PROIECTE CU FINANTARE DIN FONDURI EXTERNE NERAMBURSABILE CADRULUI FINANCIAR 2014-2020	1 000 000	861 000	1 200 000	861 000	1 200 000	1 200 000	70 549	1 129 451	11 291
58	01				Programe din Fondul European de Dezvoltare Regionala (FEDR)	1 000 000	861 000	1 200 000	861 000	1 200 000	1 200 000	70 549	1 129 451	11 291
58	01	01			Finantarea nationala	150 000	150 000	150 000	150 000	150 000	150 000	1 675	148 325	1 676
58	01	02			Finantarea externa nerambursabila	650 000	561 000	850 000	561 000	850 000	850 000	9 493	840 507	9 492
58	01	03			Cheltuieli neglijabile	200 000	150 000	200 000	150 000	200 000	200 000	59 381	140 619	123
59					TITLUL XI ALTE CHELTUIELI	5 500 000	2 900 000	5 500 000	2 900 000	5 500 000	5 500 000	200 000	5 300 000	486 346
59	11				Asociatii si fundatii	3 500 000	1 900 000	3 500 000	1 900 000	3 500 000	3 500 000	200 000	3 300 000	486 346
59	12				Sustinerea cultelor	2 000 000	1 000 000	2 000 000	1 000 000	2 000 000	2 000 000	0	2 000 000	0
70					CHELTUIELI DE CAPITAL	18 407 000	9 475 000	18 407 000	9 475 000	17 280 737	17 280 737	7 514 327	9 766 410	486 346
71					TITLUL XIII ACTIVE NEFINANCIARE	18 407 000	9 475 000	18 407 000	9 475 000	17 280 737	17 280 737	7 514 327	9 766 410	486 346
71	01				Active fixe	18 407 000	9 475 000	18 407 000	9 475 000	17 280 737	17 280 737	7 514 327	9 766 410	486 346
71	01	01			Constructii	16 058 000	8 100 000	16 058 000	8 100 000	15 186 270	15 186 270	6 968 430	8 217 840	7 326
71	01	02			Masini, echipamente si mijloace de transport	13 000	13 000	13 000	13 000	12 689	12 689	12 689	1 548 570	296 700
71	01	30			Alte active fixe (inclusiv reparatii capitale)	2 336 000	1 362 000	2 336 000	1 362 000	2 081 778	2 081 778	533 208	1 548 570	296 700
84					PLATI EFECTUATE IN ANII PRECEDENTI SI RECUPERATE IN ANUL CURENT	-10 000	-10 000	-10 000	-10 000	-10 797	-10 797	-10 797	-10 797	-10 797
85					Titlul XIX PLATI EFECTUATE IN ANII PRECEDENTI SI RECUPERATE IN ANUL CURENT	-10 000	-10 000	-10 000	-10 000	-10 797	-10 797	-10 797	-10 797	-10 797
85	01				Plati efectuate in anii precedenti si recuperate in anul curent	-10 000	-10 000	-10 000	-10 000	-10 797	-10 797	-10 797	-10 797	-10 797
85	01	01			Plati efectuate in anii precedenti si	-10 000	-10 000	-10 000	-10 000	-10 797	-10 797	-10 797	-10 797	-10 797

Capit- ol	Sub- capit- ol	Pa- ra- graf	Gru- pa / Titlu	Ar- ti- col	Alte- ne- at	Denumire indicator	Credite de angajament		Credite bugetare		Angajamente bugetare	Angajamente legale	Plati efectuate	Angajamente legale de plati	Cheltuieli efective
							1 aprobate la finele perioadei de raportare	2 trimestriale cumulate	3 aprobate la finele perioadei de raportare	4 trimestriale cumulate					
A							B								
						recuperate in anul curent (SF)	1	2	3	4	5	6	7	8=6-7	9
						recuperate in anii precedenti si									
	85	01	02			Plati efectuate in anul curent (SF)			-10.000	-10.000	-10.151	-10.151	-10.151		
						recuperate in anul curent (SD)					-646	-646	-646		
6802						ASIGURARI SI ASISTENTA SOCIALA	12.381.000	9.275.000	82.576.000	61.414.000	78.931.622	78.931.622	50.026.000	28.905.622	49.747.253
	01					CHELTUIELI CURENTE	11.708.000	8.732.000	82.031.000	60.999.000	78.881.117	78.881.117	50.067.253	28.813.864	49.494.087
	10					TITLUL I CHELTUIELI DE PERSONAL			35.028.000	23.939.000	35.028.000	35.028.000	22.537.491	12.490.509	24.758.156
	10	01				Cheltuieli salariale in bani			33.344.000	22.834.660	33.344.000	33.344.000	21.515.536	11.828.464	23.614.608
	10	01	01			Salarii de baza			28.007.000	19.001.960	28.007.000	28.007.000	18.122.273	9.884.727	20.159.731
	10	01	05			Sporuri pentru conditii de munca			1.812.000	1.044.000	1.812.000	1.812.000	904.076	907.924	946.498
	10	01	06			Alte sporuri			367.000	284.000	367.000	367.000	233.146	133.854	248.489
	10	01	10			Fond pentru posturi ocupate prin cumuli			95.000	84.000	95.000	95.000	41.723	53.277	28.482
	10	01	12			Indemnizatii plătite unor persoane din afara unitatii			7.900	500	7.900	7.900	446	7.454	446
	10	01	13			Drepturi de delegare			100	100	100	100		100	
	10	01	17			Indemnizatii de hrana			2.378.000	1.943.860	2.378.000	2.378.000	1.879.332	498.668	1.894.991
	10	01	30			Alte drepturi salariale in bani			677.000	476.240	677.000	677.000	334.540	342.460	335.971
	10	02				Cheltuieli salariale in natura			637.200	616.860	637.200	637.200	610.650	26.550	610.650
	10	02	06			Vouchere de vacanta			637.200	616.860	637.200	637.200	610.650	26.550	610.650
	10	03				Contributii			1.046.800	487.480	1.046.800	1.046.800	411.305	635.495	532.898
	10	03	07			Contributia asiguratorie pentru munca			1.046.800	487.480	1.046.800	1.046.800	411.305	635.495	532.898
	20					TITLUL II BUNURI SI SERVICII			9.681.000	8.147.000	6.531.117	6.531.117	5.618.326	912.791	4.967.801
	20	01				Bunuri si servicii			3.825.900	3.408.900	2.615.517	2.615.517	2.258.923	356.594	2.206.466
	20	01	01			Furnituri de birou			79.000	59.000	50.160	50.160	36.312	13.848	29.231
	20	01	02			Materiale pentru curatenie			345.500	285.500	216.352	216.352	186.541	29.811	212.046
	20	01	03			Incalziti, iluminati si forta motrica			940.000	835.000	743.610	743.610	703.358	40.252	618.943
	20	01	04			Apa, canal si salubritate			341.000	305.000	269.379	269.379	230.264	39.115	225.008
	20	01	05			Carburanti si lubrifianti			55.000	43.000	18.305	18.305	15.980	2.325	23.284
	20	01	06			Piese de schimb			6.000	6.000	2.000	2.000	1.380	620	1.380

Capi- tol	Sub- capi- tol	Pa- ra- graf	Gru- pa / Titu- l	Ar- ti- col	Ali- ne- at	Denumire indicator	Credite de angajament		Credite bugetare		Angajamente bugetare	Angajamente legale	Pari efectuate	Angajamente legale de pari	Cheltuieli efective
							aprobat la finele perioadei de raportare	1	trimestriale cumulate	2					
						A									
20	01	07				Transport									
20	01	08				Posta, telecomunicatii, radio, tv, internet									
20	01	09				Materiale si prestari de servicii cu caracter functional									
20	01	30				Alte bunuri si servicii pentru intretinere si functionare									
20	02					Reparatii curente									
20	03					Hrana									
20	03	01				Hrana pentru oameni									
20	04					Medicamente si materiale sanitare									
20	04	01				Medicamente									
20	04	02				Materiale sanitare									
20	04	04				Dezinfectanti									
20	05					Bunuri de natura obiectelor de inventar									
20	05	01				Uniforme si echipament									
20	05	03				Lenjerie si accesorii de pat									
20	05	30				Alte obiecte de inventar									
20	06					Deplasari, detasari, transferari									
20	06	01				Deplasari interne, detasari, transferari									
20	11					Carti, publicatii si materiale documentare									
20	13					Pregatire profesionala									
20	14					Protectia muncii									
20	30					Alte cheltuieli									
20	30	01				Reclama si publicitate									
20	30	03				Prime de asigurare non-viaza									
20	30	04				Chirii									
						B									
							1	2	3	4	5	6	7	8=6-7	9
							341.000	341.000	341.000	341.000	302.130	302.130	181.800	120.330	180.990
							74.000	67.000	74.000	67.000	56.170	56.170	46.562	9.608	45.680
							685.400	653.900	685.400	653.900	502.065	502.065	437.554	64.511	425.914
							959.000	813.500	959.000	813.500	455.346	455.346	419.172	36.174	443.990
							462.400	451.400	462.400	451.400	394.590	394.590	391.721	2.869	25.158
							4.026.500	3.127.000	4.026.500	3.127.000	2.672.827	2.672.827	2.288.318	384.509	2.208.574
							4.026.500	3.127.000	4.026.500	3.127.000	2.672.827	2.672.827	2.288.318	384.509	2.208.574
							136.500	95.500	136.500	95.500	77.404	77.404	64.144	13.260	65.848
							83.500	45.500	83.500	45.500	41.565	41.565	30.840	10.725	32.389
							39.500	36.500	39.500	36.500	26.391	26.391	25.561	830	26.245
							13.500	13.500	13.500	13.500	9.448	9.448	7.743	1.705	7.214
							155.500	136.000	155.500	136.000	104.477	104.477	102.320	2.157	26.067
							33.000	33.000	33.000	33.000	29.308	29.308	29.308		
							34.000	24.000	34.000	24.000	19.346	19.346	19.346		
							88.500	79.000	88.500	79.000	55.823	55.823	53.666	2.157	26.067
							1.000	1.000	1.000	1.000	1.000	1.000	1.000	1.000	1.000
							1.000	1.000	1.000	1.000	1.000	1.000	1.000	1.000	1.000
							11.500	9.500	11.500	9.500	5.036	5.036	5.036		5.036
							37.400	37.400	37.400	37.400	27.850	27.850	3.050	24.800	3.050
							47.700	41.700	47.700	41.700	32.344	32.344	15.053	17.291	15.777
							976.600	838.600	976.600	838.600	600.072	600.072	489.761	110.311	411.825
							1.000	1.000	1.000	1.000	1.000	1.000	305	695	305
							11.500	10.500	11.500	10.500	6.273	6.273	5.743	530	5.743
							285.000	158.000	285.000	158.000	136.366	136.366	136.366		116.885

Capit- ol	Sub- capit- ol	Pa- ra- graf	Gru- pa / Tita- col	Ar- ti- col	Ali- ne- at	Denumire indicator	Credite de angajament		Credite bugetare		Angajamente bugetare	Angajamente legale	Plati efectuate	Angajamente legale de plati	Cheltuieli efective
							1 aprobate la finele perioadei de raportare	2 trimestriale cumulate	3 aprobate la finele perioadei de raportare	4 trimestriale cumulate					
A							B								
7000	02					Partea IV-a SERVICII SI DEZVOLTARE	24.907.000	15.904.800	84.141.000	54.177.000	70.123.311	70.123.311	41.819.805	28.303.506	47.138.042
						PUBLICA, LOCUINTE, MEDIU SI APE	13.455.000	8.785.800	41.000.000	24.826.000	32.039.044	32.039.044	16.775.983	15.263.061	23.319.009
7002						LOCUINTE, SERVICII SI DEZVOLTARE PUBLICA	6.196.000	4.230.800	34.221.000	20.751.000	29.250.916	29.250.916	15.923.888	13.327.028	14.753.492
	01					CHELTUIELI CURENTE			230.000	137.000	230.000	230.000	131.247	98.753	131.372
	10					TITLUL I CHELTUIELI DE PERSONAL			218.000	125.000	218.000	218.000	121.269	96.731	121.391
	10	01				Cheltuieli salariale in bani			203.000	115.000	203.000	203.000	111.954	91.046	111.954
	10	01	01			Salarii de baza			15.000	10.000	15.000	15.000	9.315	5.685	9.437
	10	01	17			Indemnizatii de hrana			7.300	7.300	7.300	7.300	7.250	50	7.250
	10	02				Cheltuieli salariale in natura			7.300	7.300	7.300	7.300	7.250	50	7.250
	10	02	06			Vouchere de vacanta			4.700	4.700	4.700	4.700	4.700	1.972	2.731
	10	03				Contributii			4.700	4.700	4.700	4.700	2.728	1.972	2.731
	10	03	07			Contributia asiguratorie pentru nunca			22.500.000	13.740.000	17.529.916	17.529.916	13.593.539	3.936.377	11.980.323
	20					TITLUL II BUNURI SI SERVICII			16.788.000	10.557.000	13.679.827	13.679.827	10.432.408	3.247.419	10.865.554
	20	01				Bunuri si servicii			240.000	83.000	99.874	99.874	76.929	22.945	99.874
	20	01	04			Apa, canal si salubritate			30.000	30.000	30.000	30.000	30.000		14.835
	20	01	05			Carburanti si lubrifianti			6.000	6.000	2.360	2.360	2.360		
	20	01	06			Piese de schimb			16.512.000	10.438.000	13.547.593	13.547.593	10.323.119	3.224.474	10.712.562
	20	01	09			Materiale si prestari de servicii cu caracter functional			2.702.000	1.372.000	1.896.606	1.896.606	1.371.718	524.888	38.483
	20	01	30			Alte bunuri si servicii pentru intretinere si functionare			2.000.000	1.106.000	1.217.031	1.217.031	1.085.147	131.884	1.106.101
	20	02				Reparatii curente			2.000.000	1.106.000	1.217.031	1.217.031	1.085.147	131.884	
	20	05				Bunuri de natura obiectelor de inventar			1.010.000	705.000	736.452	736.452	704.266	32.186	8.668
	20	05	30			Alte obiecte de inventar			1.010.000	705.000	736.452	736.452	704.266	32.186	8.668
	20	30				Alte cheltuieli			4.300.000	2.500.000	4.300.000	4.300.000	2.166.881	2.358.025	
	20	30	30			Alte cheltuieli cu bunuri si servicii			4.300.000	2.500.000	4.300.000	4.300.000	2.166.881	2.358.025	
	55					TITLUL VII ALTE TRANSFERURI			4.300.000	2.500.000	4.300.000	4.300.000	2.166.881	2.133.119	2.358.025
	55	01				A. Transferuri interne			4.300.000	2.500.000	4.300.000	4.300.000	2.166.881	2.133.119	2.358.025

Capi- tol	Sub- capi- tol	Pa- ra- graf	Cate- pa / Titlu	Ar- ti- col	Ali- ne- at	Denumire indicator	Credite de angajament		Credite bugetare		Angajamente bugetare	Angajamente legale	Plati efectuate	Angajamente legale de plati	Chetuieli efective
							1 aprobrate la finele perioadei de raportare	2 trimestriale cumulate	3 aprobrate la finele perioadei de raportare	4 trimestriale cumulate					
A						B									
ADMINISTRATIEI PUBLICE															
51	01					Transferuri curente	400.000	200.000	400.000	200.000	400.000	400.000	400.000	400.000	400.000
51	01	01				Transferuri catre institutiile publice	400.000	200.000	400.000	200.000	400.000	400.000	400.000	400.000	400.000
55	01					TITLUL VII ALTE TRANSFERURI	400.000	200.000	400.000	200.000	400.000	400.000	400.000	400.000	400.000
55	01					A. Transferuri interne	3.289.000	3.289.000	3.289.000	3.289.000	3.289.000	3.289.000	3.289.000	3.289.000	2.000.000
55	01	13				Programe de dezvoltare	3.289.000	3.289.000	3.289.000	3.289.000	3.289.000	3.289.000	3.289.000	3.289.000	2.000.000
55	01	65				Sume reprezentand contributia unitatilor administrativ-teritoriale la Fondul IID	777.000	777.000	777.000	777.000	777.000	777.000	777.000	777.000	776.255
70						CHELTUIELI DE CAPITAL	2.512.000	2.512.000	2.512.000	2.512.000	2.512.000	2.512.000	2.512.000	2.000.000	512.000
71						TITLUL XIII ACTIVE NEFINANCIARE	5.520.000	4.138.000	5.520.000	4.138.000	4.305.062	4.305.062	4.305.062	2.472.720	1.832.342
71	01					Active fixe	5.520.000	4.138.000	5.520.000	4.138.000	4.305.062	4.305.062	4.305.062	2.472.720	1.832.342
71	01	01				Constructii	3.122.000	1.800.000	3.122.000	1.800.000	2.355.532	2.355.532	2.355.532	664.800	1.690.732
71	01	02				Masini, echipamente si mijloace de transport	2.203.000	2.203.000	2.203.000	2.203.000	1.807.820	1.807.820	1.807.820	1.807.820	1.124.099
71	01	30				Alte active fixe (inclusiv reparatii capitale)	195.000	135.000	195.000	135.000	141.710	141.710	141.710	100	70.613
79						OPERATIUNI FINANCIARE	5.932.000	2.981.000	5.932.000	2.981.000	5.932.000	5.932.000	5.932.000	2.830.953	390.692
81						TITLUL XVII RAMBURSARI DE CREDITE	5.932.000	2.981.000	5.932.000	2.981.000	5.932.000	5.932.000	5.932.000	3.101.047	390.692
81	01					Rambursari de credite externe	5.932.000	2.981.000	5.932.000	2.981.000	5.932.000	5.932.000	5.932.000	3.101.047	390.692
81	01	05				Rambursari de credite aferente datoriei publice externe locale	5.932.000	2.981.000	5.932.000	2.981.000	5.932.000	5.932.000	5.932.000	2.830.953	390.692
84						PLATI EFECTUATE IN ANII PRECEDENTI SI RECUPERATE IN ANUL CURENT					-3.148	-3.148	-3.148	-3.148	
85						Titlu XIX PLATI EFECTUATE IN ANII PRECEDENTI SI RECUPERATE IN ANUL CURENT					-3.148	-3.148	-3.148	-3.148	
85	01					Plati efectuate in anii precedenti si					-3.148	-3.148	-3.148	-3.148	

Capi- tol	Sub- capi- tol	Pa- ra- graf	Crite- ria / Titlu	Ar- ti- col	Ali- me- nt	Denumire indicator	Credite de angajament		Credite bugetare		Angajamente bugetare	Angajamente legale	Plati efectuate	Angajamente legale de plati	Cheltuieli efective								
							aprobat la finele perioadei de raportare	trimestriale cumulate	aprobat la finele perioadei de raportare	trimestriale cumulate													
A						B									1	2	3	4	5	6	7	8=6-7	9
						recuperate in anul curent	1	2	3	4	5	6	7	8=6-7	9								
				85	01	01	Plati efectuate in anii precedenti si recuperate in anul curent (SF)				-3.148	-3.148	-3.148										
				85	01	02	Plati efectuate in anii precedenti si recuperate in anul curent (SID)				-2.696	-2.696	-2.696										
8000	02					Partea V-a ACTIUNI ECONOMICE	103.152.000	62.491.000	171.356.000	120.549.000	164.369.998	164.369.998	62.552.912	101.817.086	56.892.760								
8002						ACTIUNI GENERALE ECONOMICE, SI DE MUNCA																	
				01		CHELTUIELI CURENTE			800.000	800.000	713.006	713.006	713.006										
				20		TITLUL II BUNURI SI SERVICII			800.000	800.000	713.006	713.006	713.006										
				20	30	Alte cheltuieli			800.000	800.000	713.006	713.006	713.006										
				20	30	Alte cheltuieli cu bunuri si servicii			800.000	800.000	713.006	713.006	713.006										
8102						COMBUSTIBILI SI ENERGIE	1.346.000	952.000	6.496.000	6.008.000	6.057.055	6.057.055	4.921.252	1.135.803	5.252.464								
				01		CHELTUIELI CURENTE			5.150.000	5.036.000	5.149.976	5.149.976	4.526.008	623.968	4.645.150								
				20		TITLUL II BUNURI SI SERVICII			500.000	406.000	499.976	499.976	201.103	298.873	209.923								
				20	01	Bunuri si servicii			500.000	406.000	499.976	499.976	201.103	298.873	209.923								
				20	01	30	Alte bunuri si servicii pentru			500.000	406.000	499.976	499.976	201.103	298.873								
						intretinere si functionare			3.400.000	3.400.000	3.400.000	3.400.000	3.400.000										
				40		TITLUL IV SUBVENTII			3.400.000	3.400.000	3.400.000	3.400.000	3.400.000										
				40	03	Subventii pentru acoperirea diferentelor			3.400.000	3.400.000	3.400.000	3.400.000	3.400.000										
						de pret si tarif			3.400.000	3.400.000	3.400.000	3.400.000	3.400.000										
				57		TITLUL VIII ASISTENTA SOCIALA			1.250.000	1.250.000	1.250.000	1.250.000	924.905	325.095	921.905								
				57	02	Ajutoare sociale			1.250.000	1.250.000	1.250.000	1.250.000	924.905	325.095	921.905								
				57	02	01	Ajutoare sociale in numerar			1.250.000	1.250.000	1.250.000	924.905	325.095	921.905								
				70		CHELTUIELI DE CAPITAL	552.000	552.000	552.000	552.000	115.477	115.477	1.031	114.446	607.314								
				71		TITLUL XIII ACTIVE NEFINANCIARE	552.000	552.000	552.000	552.000	115.477	115.477	1.031	114.446	607.314								
				71	01	Active fixe	552.000	552.000	552.000	552.000	115.477	115.477	1.031	114.446	607.314								
				71	01	01	Constructii	351.000	351.000	351.000	351.000	867	867	867	585.043								

Capi- tol	Sub- capi- tol	Pa- ra- graf	Crite- rii / Titlu col	Ar- ti- col	Ali- ne- at	Denumire indicator	Credite de angajament		Credite bugetare		Angajamente bugetare	Angajamente legale	Plati efectuate	Angajamente legale de plati	Cheltuieli efective
							1 aprobat la finele perioadei de raportare	2 trimestriale cumulate	3 aprobat la finele perioadei de raportare	4 trimestriale cumulate					
A						B									
71	01	02				Masini, echipamente si mijloace de transport									22.271
71	01	30				Alte active fixe (inclusiv reparatii capitale)	201.000	201.000	201.000	201.000	114.610	114.610	164	114.446	
79						OPERATIUNI FINANCIARE	794.000	400.000	794.000	400.000	794.000	794.000	396.611	397.389	
81						TITLUL XVII RAMBURSARI DE CREDITE	794.000	400.000	794.000	400.000	794.000	794.000	396.611	397.389	
81	02	05				Rambursari de credite interne	794.000	400.000	794.000	400.000	794.000	794.000	396.611	397.389	
81	02	05				Rambursari de credite aferente datoriei publice interne locale	794.000	400.000	794.000	400.000	794.000	794.000	396.611	397.389	
84						TITLUL XV PLATI EFECTUATE IN ANII PRECEDENTI SI RECUPERATE IN ANUL CURENT					-2.398	-2.398	-2.398		
85						Titlu XIX PLATI EFECTUATE IN ANII PRECEDENTI SI RECUPERATE IN ANUL CURENT					-2.398	-2.398	-2.398		
85	01					Plati efectuate in anii precedenti si recuperate in anul curent					-2.398	-2.398	-2.398		
85	01	02				Plati efectuate in anii precedenti si recuperate in anul curent (SD)					-2.398	-2.398	-2.398		
8402						TRANSPORTURI	100.906.000	60.639.000	162.340.000	112.233.000	156.779.937	156.779.937	56.330.654	100.449.283	51.052.296
	01					CHELTUIELI CURENTE	82.965.000	51.085.000	144.399.000	102.679.000	142.483.655	142.483.655	50.205.543	92.278.112	46.263.777
	20					TITLUL II BUNURI SI SERVICII			31.000.000	21.594.000	29.084.655	29.084.655	19.843.251	9.241.404	21.464.566
	20	01				Bunuri si servicii			1.471.000	1.106.000	1.325.600	1.325.600	1.063.942	261.658	983.297
	20	01	04			Apa, canal si salubritate			8.000	6.000	3.436	3.436	3.436	3.436	3.436
	20	01	09			Materiale si prestari de servicii cu caracter functional			963.000	600.000	845.816	845.816	584.158	261.658	493.663
	20	01	30			Alte bunuri si servicii pentru intretinere si functionare			500.000	500.000	476.348	476.348	476.348	476.348	486.198

Capi- tol	Sub- capi- tol	Pa- ra- graf	Crt- pa / Titlu col	Ali- ne- al	Denumire indicator	Credite de angajament		Credite bugetare		Angajamente bugetare	Angajamente legale	Plati efectuate	Angajamente legale de platit	Cheltuieli efective
						aprobat la finele perioadei de raportare	trimestriale cumulate	aprobat la finele perioadei de raportare	trimestriale cumulate					
A						B								
						1	2	3	4	5	6	7	8=6-7	9
20	02				Reparatii curente									
40					TITLUL IV SUBVENTII									
40	03				Subventii pentru acoperirea diferentelor de pret si tarif									
58					TITLUL X PROIECTE CU FINANTARE DIN FONDURI EXTERNE NERAMBURSABILE									
58	01				CADRULUI FINANCIAR 2014-2020	82.965.000	51.085.000	83.399.000	51.085.000	83.399.000	83.399.000	7.481.270	75.917.730	53.460
					Programa din Fondul European de Dezvoltare Regionala (FEDR)	82.965.000	51.085.000	83.399.000	51.085.000	83.399.000	83.399.000	7.481.270	75.917.730	53.460
58	01	01			Finantarea nationala	9.800.000	5.536.000	10.017.000	5.536.000	10.017.000	10.017.000	685.856	9.331.144	6.682
58	01	02			Finantarea externa nerambursabila	61.690.000	35.084.000	61.907.000	35.084.000	61.907.000	61.907.000	3.886.515	58.020.485	37.863
58	01	03			Cheltuieli neeligibile	11.475.000	10.465.000	11.475.000	10.465.000	11.475.000	11.475.000	2.908.899	8.566.101	8.915
70					CHELTUIELI DE CAPITAL	16.261.000	7.874.000	16.261.000	7.874.000	12.617.218	12.617.218	4.446.047	8.171.171	4.788.519
71					TITLUL XIII ACTIVE NEFINANCIARE	16.261.000	7.874.000	16.261.000	7.874.000	12.617.218	12.617.218	4.446.047	8.171.171	4.788.519
71	01				Active fixe	14.909.000	7.198.000	14.909.000	7.198.000	11.287.700	11.287.700	4.317.780	6.969.920	4.788.519
71	01	01			Constructii	13.593.000	6.646.000	13.593.000	6.646.000	10.772.301	10.772.301	3.929.030	6.843.271	4.575.756
71	01	02			Masini, echipamente si mijloace de transport									91.847
71	01	30			Alte active fixe	1.316.000	552.000	1.316.000	552.000	515.399	515.399	388.750	126.649	120.916
					(inclusiv reparatii capitale)									
71	03				Reparatii capitale aferente activelor fixe	1.352.000	676.000	1.352.000	676.000	1.329.518	1.329.518	128.267	1.201.251	
79					OPERATIUNI FINANCIARE	1.680.000	1.680.000	1.680.000	1.680.000	1.680.000	1.680.000	1.680.000		
81					TITLUL XVII RAMBURSARI DE CREDITE	1.680.000	1.680.000	1.680.000	1.680.000	1.680.000	1.680.000	1.680.000		
81	02				Rambursari de credite interne	1.680.000	1.680.000	1.680.000	1.680.000	1.680.000	1.680.000	1.680.000		
81	02	05			Rambursari de credite aferente datoriei publice interne locale	1.680.000	1.680.000	1.680.000	1.680.000	1.680.000	1.680.000	1.680.000		
84					TITLUL XV PLATI EFECTUATE IN ANII									

Capi- tol	Sub- capi- tol	Pa- ra- graf Titlu	Ar- ti- col	Ali- ne- at	Denumire indicator	Credite de angajament		Credite bugetare		Angajamente bugetare	Angajamente legale	Plati efectuate	Angajamente legale de plati	Cheltuieli efective
						1 aprobat la finele perioadei de raportare	2 trimestriale cumulate	3 aprobat la finele perioadei de raportare	4 trimestriale cumulate					
A						B								
PRECEDENTI SI RECUPERATE IN ANUL CURENT						1	2	3	4	5	6	7	8=6-7	9
85					Titlu XIX PLATI EFECTUATE IN ANII PRECEDENTI SI RECUPERATE IN ANUL CURENT					-936	-936	-936		
85	01				Plati efectuate in anii precedenti si recuperate in anul curent					-936	-936	-936		
85	01		02		Plati efectuate in anii precedenti si recuperate in anul curent (SD)					-936	-936	-936		
8702					ALTE ACTIUNI ECONOMICE	900.000	900.000	1.720.000	1.508.000	820.000	820.000	820.000	232.000	588.000
	01				CHELTUIELI CURENTE			820.000	608.000	820.000	820.000	820.000	232.000	588.000
	51				TITLUL VI TRANSFERURI INTRE UNITATI ALE ADMINISTRATIEI PUBLICE			820.000	608.000	820.000	820.000	820.000	232.000	588.000
	51	01			Transferuri curente			800.000	588.000	800.000	800.000	800.000	212.000	588.000
	51	01	01		Transferuri catre institutiile publice			800.000	588.000	800.000	800.000	800.000	212.000	588.000
	51	02			Transferuri de capital			20.000	20.000	20.000	20.000	20.000	20.000	
	51	02	29		Alte transferuri de capital catre instituti publice			20.000	20.000	20.000	20.000	20.000	20.000	
	70				CHELTUIELI DE CAPITAL	900.000	900.000	900.000	900.000	900.000	900.000	900.000		
	72				TITLUL XIV ACTIVE FINANCIARE	900.000	900.000	900.000	900.000	900.000	900.000	900.000		
	72	01			Active financiare	900.000	900.000	900.000	900.000	900.000	900.000	900.000		
	72	01	01		Participare la capitalul social al societator comerciale	900.000	900.000	900.000	900.000	900.000	900.000	900.000		

ROMANIA
PRIMAR
Conducatorul institutiei,

Conducatorul compartimentului
financiar-contabil



TOTAL JUDEȚ GALAȚI

CONTUL DE EXECUȚIE AL BUGETULUI LOCAL - CHELTUIELI
SECȚIUNEA DE FUNCȚIONARE
30.06.2020

Pag. 1 - lei-

Capi- tol	Sub- capi- tol	Pa- ra- tra- graf	Ciri- pa / Tita col	Ar- ti- col	Al- ne- at	Denumire indicator	Credite de angajament		Credite bugetare		Angajamente bugetare	Angajamente legale	Plati efectuate	Angajamente legale de platit	Cheltuieli efective
							1 aprobat la finele perioadei de raportare	2 trimestriale cumulate	3 aprobat la finele perioadei de raportare	4 trimestriale cumulate					
A							1	2	3	4	5	6	7	8=6-7	9
5002						TOTAL CHELTUIELI	33.406.000	17.561.000	433.626.000	302.198.000	399.157.987	399.157.987	250.117.848	149.040.139	239.219.073
	01					CHELTUIELI CURENTE			400.899.000	285.306.000	366.948.029	366.948.029	233.924.310	133.023.719	238.309.756
	10					TITLUL I CHELTUIELI DE PERSONAL			89.774.000	55.341.000	89.774.000	89.774.000	50.499.969	39.274.031	52.611.774
	10	01				Cheltuieli salariale in bani			85.410.200	52.271.860	85.410.200	85.410.200	48.116.060	37.294.140	50.104.298
	10	01	01			Salarii de baza			76.098.200	45.915.160	76.098.200	76.098.200	42.910.950	33.187.250	44.871.092
	10	01	05			Sporturi pentru conditii de munca			3.312.000	1.844.000	3.312.000	3.312.000	1.582.152	1.729.848	1.646.236
	10	01	06			Alte sporturi			437.000	321.000	437.000	437.000	253.432	183.568	268.775
	10	01	10			Fond pentru posturi ocupate prin concurs			95.000	84.000	95.000	95.000	41.723	53.277	28.482
	10	01	12			Indemnizatii plătite unor persoane din afara unitatii			101.900	50.500	101.900	101.900	9.656	92.244	15.702
	10	01	13			Drepturi de delegare			13.100	13.100	13.100	13.100	1.316	11.784	1.316
	10	01	17			Indemnizatii de hrana			4.335.000	3.237.860	4.335.000	4.335.000	2.893.266	1.441.734	2.921.149
	10	01	30			Alte drepturi salariale in bani			1.018.000	806.240	1.018.000	1.018.000	423.565	594.435	351.546
	10	02				Cheltuieli salariale in natura			1.604.700	1.467.360	1.604.700	1.604.700	1.377.900	226.800	1.377.450
	10	02	06			Vouchere de vacanta			1.604.700	1.467.360	1.604.700	1.604.700	1.377.900	226.800	1.377.450
	10	03				Contributii			2.759.100	1.601.780	2.759.100	2.759.100	1.006.009	1.753.091	1.130.026
	10	03	01			Contributii de asigurari sociale de stat			381.200	267.200	381.200	381.200		381.200	
	10	03	02			Contributii de asigurari de somaj			13.800	13.800	13.800	13.800		13.800	
	10	03	03			Contributii de asigurari sociale de sanatate			126.700	123.700	126.700	126.700		126.700	
	10	03	04			Contributii de asigurari pentru accidente de munca si boli profesionale			5.400	5.400	5.400	5.400		5.400	
	10	03	06			Contributii pentru concedii si indemnizatii			23.200	23.200	23.200	23.200		23.200	
	10	03	07			Contributia asiguratorie pentru munca			2.208.800	1.168.480	2.208.800	2.208.800	1.006.009	1.202.791	1.130.026
	20					TITLUL II BUNURI SI SERVICII			148.754.000	102.809.000	118.204.413	118.204.413	88.254.431	29.949.982	86.325.875
	20	01				Bunuri si servicii			88.889.630	58.498.010	67.486.746	67.486.746	52.342.695	14.944.051	52.862.551

Capi- tol	Sub- capi- ra- tol	Pa- ra- graf	Ciri- pa / Tribu col	Ar- ti- col	Alie ne- at	Denumire indicator	Credite de angajament		Credite bugetare		Angajamente bugetare	Angajamente legale	Plati efectuate	Angajamente legale de platit	Cheltuieli efective
							1 aprobat la finele perioadei de raportare	2 trimestriale cumulate	3 aprobat la finele perioadei de raportare	4 trimestriale cumulate					
A						B	1	2	3	4	5	6	7	8=6-7	9
						documentare			27.300	23.100	7.882	7.882	7.026	856	9.952
20	13					Pregatire profesionala			220.070	160.890	77.455	77.455	44.091	33.364	46.111
20	14					Proiectia muncii			120.070	101.070	69.355	69.355	40.894	28.461	36.108
20	24					Comisioane si alte costuri aferente imprunutarilor			3.000	3.000					
20	24	02				Comisioane si alte costuri aferente imprunutarilor interne			3.000	3.000					
20	30					Alte cheltuieli			10.217.430	9.063.430	8.388.374	8.388.374	7.715.498	672.876	6.125.497
20	30	01				Reclama si publicitate			269.000	169.000	175.105	175.105	131.571	43.534	104.202
20	30	02				Protocol si reprezentare			95.000	45.000	26.178	26.178	23.414	2.764	14.409
20	30	03				Prime de asigurare non-viata			11.500	10.500	6.273	6.273	5.743	530	5.743
20	30	04				Chirii			446.000	319.000	239.445	239.445	239.445	626.048	193.862
20	30	30				Alte cheltuieli cu bunuri si servicii			9.395.930	8.519.930	7.941.373	7.941.373	7.315.325	9.480.957	5.807.281
30	01					TITLUL III DOBANZI			14.333.000	8.235.000	14.333.000	14.333.000	4.852.043	9.428.544	4.850.851
30	01	01				Dobanzi aferente datoriei publice interne			13.028.000	6.930.000	13.028.000	13.028.000	3.599.456	9.428.544	3.598.263
30	02					Dobanzi aferente datoriei publice interne directe			13.028.000	6.930.000	13.028.000	13.028.000	3.599.456	9.428.544	3.598.263
30	02	03				Dobanzi aferente datoriei publice externe			1.305.000	1.305.000	1.305.000	1.305.000	1.252.587	52.413	1.252.588
40	03					Dobanzi aferente creditelor externe garanate si/sau directe			1.305.000	1.305.000	1.305.000	1.305.000	1.252.587	52.413	1.252.588
40	03					subimprumutate			33.400.000	33.400.000	33.400.000	33.400.000	26.281.022	7.118.978	28.259.073
40	03					TITLUL IV SUBVENTII			33.400.000	33.400.000	33.400.000	33.400.000	26.281.022	7.118.978	28.259.073
50	04					Subventii pentru acoperirea diferentelor de pret si tarif			33.400.000	33.400.000	33.400.000	33.400.000	26.281.022	7.118.978	28.259.073
50	04					TITLUL V FONDURI DE REZERVA			2.456.000						
50	04					Fond de rezerva bugetara la dispozitia autoritatilor locale			2.456.000						

Capi- tol	Sub- capi- tol	Pa- ra- graf	Gra- pa / Titlu	Ar- ti- col	Al- ne- at	Denumire indicator	Credite de angajament		Credite bugetare		Angajamente legale	Plati efectuate	Angajamente legale de plati	Cheltuieli efective
							1 aprobat la finele perioadei de raportare	2 trimestriale cumulate	3 aprobat la finele perioadei de raportare	4 trimestriale cumulate				
A														
51						TITLUL VI TRANSFERURI INTRE UNITATI ALE ADMINISTRATIEI PUBLICE								
						Transferuri curente								
51	01					Transferuri catre institutii publice	65 827 000	49 352 000	65 827 000	65 827 000	34 637 743	31 189 257	34 637 743	
51	01					Transferuri din bugetele locale pentru finantarea unitatilor de asistenta sociala si medico-sociale	65 827 000	49 352 000	65 827 000	65 827 000	34 637 743	31 189 257	34 637 743	
51	01					Transferuri din bugetele locale pentru finantarea unitatilor de asistenta sociala si medico-sociale	51 761 000	37 410 000	51 761 000	51 761 000	28 222 864	23 538 136	28 222 864	
51	01					Transferuri din bugetele locale pentru finantarea cheltuielilor curente din domeniul sanatatii	4 750 000	2 896 000	4 750 000	4 750 000	2 472 558	2 277 442	2 472 558	
55	01					TITLUL VII ALTE TRANSFERURI								
55	01					A. Transferuri interne	9 316 000	9 046 000	9 316 000	9 316 000	3 942 321	5 373 679	3 942 321	
55	01					Alte transferuri curente interne	9 844 000	6 679 000	9 844 000	9 844 000	5 575 868	4 268 132	7 842 066	
55	01					Finantarea invatamantului particular sau confesional acreditat	9 844 000	6 679 000	9 844 000	9 844 000	5 575 868	4 268 132	7 842 066	
55	01					Finantarea invatamantului particular sau confesional acreditat	4 300 000	2 500 000	4 300 000	4 300 000	2 166 881	2 133 119	2 358 025	
55	01					Sume reprezentand contributia unitatilor administrativ-teritoriale la Fondul IID	3 032 000	1 667 000	3 032 000	3 032 000	1 408 987	1 623 013	1 408 987	
57	02					TITLUL VIII ASISTENTA SOCIALA								
57	02					Ajutoare sociale	2 512 000	2 512 000	2 512 000	2 512 000	2 000 000	512 000	4 075 054	
57	02					Ajutoare sociale in numerar	22 304 000	19 524 000	22 304 000	22 304 000	17 629 687	4 674 313	17 908 636	
57	02					Ajutoare sociale in natura	22 304 000	19 524 000	22 304 000	22 304 000	17 629 687	4 674 313	17 908 636	
57	02					Tichete de cresa si tichete sociale pentru gradinita	21 939 000	19 239 000	21 939 000	21 939 000	17 496 682	4 442 318	17 774 920	
59	01					Burse	280 000	200 000	280 000	280 000	133 005	146 995	130 216	
59	01					TITLUL XI ALTE CHELTUIELI								
59	01					Asociatii si fundatii	85 000	85 000	85 000	85 000	85 000	85 000	3 500	
59	11					Sustinerea cultelor	14 197 000	9 966 000	13 261 616	13 261 616	6 193 547	7 068 069	5 873 738	
59	12					Sustinerea cultelor	5 000 000	5 000 000	4 064 616	4 064 616	4 064 616	4 724 477	3 948 705	
59	12					Sustinerea cultelor	6 232 000	3 270 000	6 232 000	6 232 000	1 507 523	4 724 477	1 280 307	
59	12					Sustinerea cultelor	2 000 000	1 000 000	2 000 000	2 000 000	2 000 000	2 000 000	2 000 000	

Capi- tol	Sub- capi- tol	Pa- ra- graf	CIR- pa / Titlu	Ar- ti- col	Ali- ne- at	Denumire indicator	Credite de angajament		Credite bugetare		Angajamente bugetare	Angajamente legale	Plati efectuate	Angajamente legale de plati	Cheltuieli efective	
							1 aprobat la finele perioadei de raportare	2 trimestriale cumulate	3 aprobat la finele perioadei de raportare	4 trimestriale cumulate						
A						B										
59	40					Sume aferente persoanelor cu handicap neincadrate	1	2	3	4	5	6	7	8=6-7	9	
79						OPERATUNI FINANCIARE	33.406.000	17.561.000	33.406.000	17.561.000	33.406.000	33.406.000	17.389.580	16.016.420	909.317	
81						TITLUL XVII RAMBURSARI DE CREDITE	33.406.000	17.561.000	33.406.000	17.561.000	33.406.000	33.406.000	2.830.953	3.101.047	909.317	
81	01					Rambursari de credite externe	5.932.000	2.981.000	5.932.000	2.981.000	5.932.000	5.932.000	2.830.953	3.101.047	909.317	
81	01	05				Rambursari de credite datoriei publice externe locale	5.932.000	2.981.000	5.932.000	2.981.000	5.932.000	5.932.000	2.830.953	3.101.047	909.317	
81	02					Rambursari de credite interne	27.474.000	14.580.000	27.474.000	14.580.000	27.474.000	27.474.000	14.558.627	12.915.373		
81	02	05				Rambursari de credite datoriei publice interne locale	27.474.000	14.580.000	27.474.000	14.580.000	27.474.000	27.474.000	14.558.627	12.915.373		
84						PLATI EFECTUATE IN ANII PRECEDENTI SI RECUPERATE IN ANUL CURENT			-669.000	-669.000	-1.196.042	-1.196.042	-1.196.042			
85						Titlu XIX PLATI EFECTUATE IN ANII PRECEDENTI SI RECUPERATE IN ANUL CURENT			-669.000	-669.000	-1.196.042	-1.196.042	-1.196.042			
85	01					Plati efectuate in anii precedenti si recuperate in anul curent			-669.000	-669.000	-1.196.042	-1.196.042	-1.196.042			
85	01	01				Plati efectuate in anii precedenti si recuperate in anul curent (SF)			-669.000	-669.000	-1.196.042	-1.196.042	-1.196.042			
5100	02					Partea I-a-SERVICIU PUBLICE GENERALE	23.000.000	12.500.000	90.129.000	50.352.000	85.633.444	85.633.444	43.243.826	42.389.618	30.758.694	
5102						AUTORITATI PUBLICE SI ACTIUNI EXTERNE	23.000.000	12.500.000	69.137.000	39.409.000	67.666.599	67.666.599	36.206.342	31.460.257	23.816.836	
01						CHELTUIELI CURENTE			44.188.000	26.960.000	42.754.984	42.754.984	23.812.711	18.942.273	23.816.836	
10						TITLUL I CHELTUIELI DE PERSONAL			36.750.000	21.519.000	36.750.000	36.750.000	19.495.449	17.254.551	19.574.894	
10	01					Cheltuieli salariale in bani			35.072.000	20.142.000	35.072.000	35.072.000	18.578.058	16.493.942	18.655.277	
10	01	01				Salarii de baza			33.774.000	19.271.000	33.774.000	33.774.000	17.877.925	15.896.075	17.947.506	
10	01	12				Indemnizatii platie unor persoane din afara unitatii			94.000	50.000	94.000	94.000	9.210	84.790	15.256	
10	01	13				Drepturi de delegare			13.000	13.000	13.000	13.000	1.316	11.684	1.316	

Capi- tol	Sub- capi- tol	Pa- ra- gra- fi	Ar- ti- col	Al- te	Denumire indicator	Credite de angajament		Credite bugetare		Angajamente bugetare	Angajamente legale	Plati efectuate	Angajamente legale de plati	Cheltuieli efective
						1 aprobat la finele perioadei de raportare	2 trimestriale cumulate	3 aprobat la finele perioadei de raportare	4 trimestriale cumulate					
A						B								
20					TITLUL II BUNURI SI SERVICII	3.000	3.000	3.000	3.000					
20	24				Comisioane si alte costuri aferente imprununturilor	3.000	3.000	3.000	3.000					
20	24	02			Comisioane si alte costuri aferente imprununturilor interne	3.000	3.000	3.000	3.000			4.852.043	9.480.957	4.850.851
30					TITLUL III DOBANZI	14.333.000	8.235.000	14.333.000	8.235.000			3.599.456	9.428.544	3.598.263
30	01				Dobanzi aferente datoriei publice interne	13.028.000	6.930.000	13.028.000	6.930.000			3.599.456		
30	01	01			Dobanzi aferente datoriei publice interne directe	13.028.000	6.930.000	13.028.000	6.930.000			3.599.456	9.428.544	3.598.263
30	02				Dobanzi aferente datoriei publice externe	1.305.000	1.305.000	1.305.000	1.305.000			1.252.587	52.413	1.252.588
30	02	03			Dobanzi aferente creditelor externe garantate si/sau directe subimprunutate	1.305.000	1.305.000	1.305.000	1.305.000			1.252.587	52.413	1.252.588
6000	02				Partea II-a-APARARE, ORDINE PUBLICA SI SIGURANTA NATIONALA	24.747.000	16.453.000	24.710.355	16.453.000			15.127.594	9.582.761	15.271.650
6102					ORDINE PUBLICA SI SIGURANTA NATIONALA	24.747.000	16.453.000	24.710.355	16.453.000			15.127.594	9.582.761	15.271.650
	01				CHELTUIELI CURENTE	24.747.000	16.453.000	24.710.355	16.453.000			15.127.594	9.582.761	15.271.650
	10				TITLUL I CHELTUIELI DE PERSONAL	616.000	386.000	616.000	386.000			331.777	284.225	331.841
	10	01			Cheletuiei salariale in bani	590.200	360.200	590.200	360.200			314.549	275.651	314.612
	10	01	01		Salarii de baza	569.200	340.200	569.200	340.200			301.077	268.123	301.105
	10	01	01		Indemnizatii de hrana	21.000	20.000	21.000	20.000			13.472	7.528	13.507
	10	01	17		Cheletuiei salariale in natura	10.200	10.200	10.200	10.200			10.150	50	10.150
	10	02	06		Vouchere de vacanta	10.200	10.200	10.200	10.200			10.150	50	10.150
	10	03			Contributii	15.600	15.600	15.600	15.600			7.078	8.522	7.079
	10	03	01		Contributii de asigurari sociale de stat	2.000	2.000	2.000	2.000			2.000	2.000	2.000
	10	03	02		Contributii de asigurari de somaj	200	200	200	200					

Capi- tol	Sub- capi- tol	Pa- ra- graf	Cra- pa / Titlu col	Ar- ti- col	Ali- ne- at	Denumire indicator	Credite de angajament		Credite bugetare		Angajamente bugetare	Angajamente legale	Plati efectuate	Angajamente legale de plati	Cheltuieli efective	
							1 aprobat la finele perioadei de raportare	2 trimestriale cumulate	3 aprobat la finele perioadei de raportare	4 trimestriale cumulate						
						A	B	1	2	3	4	5	6	7	8=6-7	9
						TITLUL I CHELTUIELI DE PERSONAL										
10	01					Cheltuieli salariale in bani	13 650 000	7 180 000	13 650 000	13 650 000	13 650 000	5 923 393	7 726 607	5 850 568		
10	01	01				Salarii de baza	13 000 000	6 817 000	13 000 000	13 000 000	13 000 000	5 617 412	7 382 588	5 545 034		
10	01	05				Sporuri pentru conditii de munca	10 500 000	5 300 000	10 500 000	10 500 000	10 500 000	4 616 722	5 883 278	4 585 691		
10	01	06				Alte sporuri	1 500 000	800 000	1 500 000	1 500 000	1 500 000	678 076	821 924	699 738		
10	01	17				Indemnizatii de hrana	70 000	37 000	70 000	70 000	70 000	20 286	49 714	20 286		
10	01	30				Alte drepturi salariale in bani	680 000	430 000	680 000	680 000	680 000	231 251	448 749	239 319		
10	02	06				Cheltuieli salariale in natura	250 000	250 000	250 000	250 000	250 000	71 077	178 923	181 750		
10	02	06				Vouchere de vacanta	300 000	183 000	300 000	300 000	300 000	182 200	117 800	181 750		
10	03	07				Contributii	300 000	183 000	300 000	300 000	300 000	182 200	117 800	123 784		
10	03	07				Contributia asiguratorie pentru munca	300 000	183 000	300 000	300 000	300 000	182 200	117 800	123 784		
20	01					TITLUL II BUNURI SI SERVICII	350 000	180 000	350 000	350 000	350 000	123 781	226 219	123 784		
20	01	01				Bunuri si servicii	350 000	180 000	350 000	350 000	350 000	123 781	226 219	123 784		
20	01	01				Furnituri de birou	350 000	180 000	350 000	350 000	350 000	123 781	226 219	123 784		
20	01	02				Materiale pentru curatenie	350 000	180 000	350 000	350 000	350 000	123 781	226 219	123 784		
20	01	03				Incalzit, iluminat si forta motrica	350 000	180 000	350 000	350 000	350 000	123 781	226 219	123 784		
20	01	04				Apa, canal si salubritate	350 000	180 000	350 000	350 000	350 000	123 781	226 219	123 784		
20	01	05				Carburanti si lubrifianti	350 000	180 000	350 000	350 000	350 000	123 781	226 219	123 784		
20	01	07				Transport	350 000	180 000	350 000	350 000	350 000	123 781	226 219	123 784		
20	01	08				Posta, telecomunicatii, radio, tv, internet	350 000	180 000	350 000	350 000	350 000	123 781	226 219	123 784		
20	01	09				Materiale si prestari de servicii cu caracter functional	350 000	180 000	350 000	350 000	350 000	123 781	226 219	123 784		
20	01	30				Alte bunuri si servicii pentru intretinere si functionare	240 000	168 000	240 000	240 000	240 000	79 695	83 553	80 955		
20	04	01				Medicamente si materiale sanitare	75 000	48 000	75 000	75 000	75 000	31 834	31 834	33 834		
20	04	02				Materiale sanitare	45 000	33 000	45 000	45 000	45 000	31 834	31 834	11 060		

Capit- ol	Sub- capit- ol	Pa- ra- graf	Titlu	Ar- te- col	Ali- ne- al	Denumire indicator	Credite de angajament		Credite bugetare		Angajamente bugetare	Angajamente legale	Plati efectuate	Angajamente legale de platit	Cheltuieli efective
							1 aprobat la finele perioadei de raportare	2 trimestriale cumulate	3 aprobat la finele perioadei de raportare	4 trimestriale cumulate					
A						B									
20	05					Bunuri de natura obiectelor de inventar	40.000	30.000	40.000	30.000	1.200	1.200	1.200	1.200	32.560
20	05	30				Alte obiecte de inventar	40.000	30.000	40.000	30.000	1.200	1.200	1.200	1.200	32.560
20	06					Deplasari, detasari, transferari	10.000	5.000	10.000	5.000					
20	06	01				Deplasari interne, detasari, transferari	10.000	5.000	10.000	5.000					
20	11					Carti, publicatii si materiale documentare	5.000	3.000	5.000	3.000	1.713	1.713	1.713	1.713	857
20	13					Pregatire profesionala	10.000	6.000	10.000	6.000					5.417
20	14					Protectia muncii	10.000	7.000	10.000	7.000	4.663	4.663	4.663	4.663	
20	30					Alte cheltuieli	3.000	2.000	3.000	2.000					
20	30	01				Reclama si publicitate	3.000	2.000	3.000	2.000					
51						TITLUL VI TRANSFERURI INTRE UNITATI ALE ADMINISTRATIEI PUBLICE	11.566.000	10.336.000	11.566.000	10.336.000	11.566.000	11.566.000	11.566.000	11.566.000	4.808.879
51	01					Transferuri curente	11.566.000	10.336.000	11.566.000	10.336.000	11.566.000	11.566.000	11.566.000	11.566.000	4.808.879
51	01	39				Transferuri din bugetele locale pentru finantarea unitatilor de asistenta sociala si medic-sociale	2.250.000	1.290.000	2.250.000	1.290.000	2.250.000	2.250.000	2.250.000	866.558	1.383.442
51	01	46				Transferuri din bugetele locale pentru finantarea cheltuielilor curente din domeniul sanatatii	9.316.000	9.046.000	9.316.000	9.046.000	9.316.000	9.316.000	9.316.000	9.316.000	3.942.321
59	40					Sume aferente persoanelor cu handicap neincadrate	87.000	55.000	87.000	55.000	87.000	87.000	87.000	87.000	44.031
59	40					TITLUL XI ALTE CHELTUIELI	87.000	55.000	87.000	55.000	87.000	87.000	87.000	87.000	42.969
84						PLATI EFECTUATE IN ANUL PRECEDENT SI RECUPERATE IN ANUL CURENT					-125.937	-125.937	-125.937	-125.937	44.355
84						TITLUL XIX PLATI EFECTUATE IN ANII PRECEDENTI SI RECUPERATE IN ANUL CURENT					-125.937	-125.937	-125.937	-125.937	
85	01					Plati efectuate in anii precedenti si					-125.937	-125.937	-125.937	-125.937	

Capit- tol	Sub- capit- tol	Pa- ra- graf	Titlu	Ar- ti- col	Ali- ne- at	Denumire indicator	Credite de angajament		Credite bugetare		Angajamente bugetare	Angajamente legale	Plati efectuate	Angajamente legale de plati	Cheltuieli efective		
							1 aprobate la finele perioadei de raportare	2 trimestriale cumulate	3 aprobate la finele perioadei de raportare	4 trimestriale cumulate							
							A										
20	01	04				Apa, canal si salubritate			341.000	305.000	269.379	269.379	230.264	39.115	225.008		
20	01	05				Carburanti si lubrifianti			55.000	43.000	18.305	18.305	15.980	2.325	23.284		
20	01	06				Piese de schimb			6.000	6.000	2.000	2.000	1.380	620	1.380		
20	01	07				Transport			341.000	341.000	302.130	302.130	181.800	120.330	180.990		
20	01	08				Posta, telecomunicatii, radio, tv, internet			74.000	67.000	56.170	56.170	46.562	9.608	45.680		
20	01	09				Materiale si prestari de servicii cu caracter functional			685.400	653.900	502.065	502.065	437.554	64.511	425.914		
20	01	30				Alte bunuri si servicii pentru intretinere si functionare			959.000	813.500	455.346	455.346	419.172	36.174	443.990		
20	02					Reparatii curente			462.400	451.400	394.590	394.590	391.721	2.869	25.158		
20	03					Hrana			4.026.500	3.127.000	2.672.827	2.672.827	2.288.318	384.509	2.208.574		
20	03	01				Hrana pentru oameni			4.026.500	3.127.000	2.672.827	2.672.827	2.288.318	384.509	2.208.574		
20	03	01				Medicamente si materiale sanitare			136.500	95.500	77.404	77.404	64.144	13.260	65.848		
20	04	01				Medicamente			83.500	45.500	41.565	41.565	30.840	10.725	32.389		
20	04	02				Materiale sanitare			39.500	36.500	26.391	26.391	25.561	830	26.245		
20	04	04				Dezinfectanti			13.500	13.500	9.448	9.448	7.745	1.705	7.214		
20	05	01				Bunuri de natura obiectelor de inventar			155.500	136.000	104.477	104.477	102.320	2.157	26.067		
20	05	03				Uniforme si echipament			33.000	33.000	29.308	29.308	29.308				
20	05	03				Lenjerie si accesorii de pat			34.000	24.000	19.346	19.346	19.346				
20	05	30				Alte obiecte de inventar			88.500	79.000	55.823	55.823	53.666	2.157	26.067		
20	06	01				Deplasari, deplasari, transferari			1.000	1.000	1.000	1.000	1.000		1.000		
20	06	01				Deplasari interne, deplasari, transferari			1.000	1.000	1.000	1.000	1.000		1.000		
20	11					Carti, publicatii si materiale documentare			11.500	9.500	5.036	5.036	5.036		5.036		
20	13					Pregatire profesionala			37.400	37.400	27.850	27.850	3.050	24.800	3.050		
20	14					Protectia muncii			47.700	41.700	32.344	32.344	15.053	17.291	15.777		
20	30					Alte cheltuieli			976.600	838.600	600.072	600.072	489.761	110.311	411.825		

Capi- tol	Sub- capi- tol	Pa- ra- graf	Gra- pa / Titlu	Ar- ti- col	Ali- ne- at	Denumire indicator	Credite de angajament		Credite bugetare		Angajamente legale	Plati efectuate	Angajamente legale de plati	Cheltuieli efective
							1 aprobat la finele perioadei de raportare	2 trimestriale cumulate	3 aprobat la finele perioadei de raportare	4 trimestriale cumulate				
A						B								
						Alte cheltuieli								
						Alte cheltuieli cu bunuri si servicii								
						TITLUL VI TRANSFERURI INTRE UNITATI ALE ADMINISTRATIEI PUBLICE								
						Transferuri curente								
						Transferuri catre institutiile publice								
						TITLUL VII ALTE TRANSFERURI								
						A. Transferuri interne								
						Sume reprezentand contributia unitatilor administrativ-teritoriale la Fondul IID								
						OPERATIUNI FINANCIARE								
						TITLUL XVII RAMBURSARI DE CREDITE								
						Rambursari de credite externe								
						Rambursari de credite aferente datoriei publice externe locale								
						PLATI EFECTUATE IN ANII PRECEDENTI SI RECUPERATE IN ANUL CURENT								
						Titlul XIX PLATI EFECTUATE IN ANII PRECEDENTI SI RECUPERATE IN ANUL CURENT								
						Plati efectuate in anii precedenti si recuperate in anul curent								
						Plati efectuate in anii precedenti si recuperate in anul curent (SIF)								
						Parrea V-a ACTIVUNI ECONOMICE ACTIUNI GENERALE ECONOMICE, SI DE MUNCA								
8000	02						2.474.000	2.080.000	70.224.000	60.118.000	68.221.637	50.627.898	17.593.739	51.443.467
8002									800.000	800.000	713.006	713.006		

Capit- ol	Sub- capi- ol	Pa- ra- graf	Gre- pa / Titlu	Ar- ti- col	Al- ne- al	Denumire indicator	Credite de angajament		Credite bugetare		Angajamente bugetare	Angajamente legale	Plati efectuate	Angajamente legale de plati	Cheltuieli efective	
							1 aprobat la finele perioadei de raportare	2 trimestriale cumulate	3 aprobat la finele perioadei de raportare	4 trimestriale cumulate						
A						B										
				20	01	30	Alte bunuri si servicii pentru intretinere si functionare									
				20	02		Reparatii curente									
				40	03		TITLUL IV SUBVENTII									
				40	03		Subventii pentru acoperirea diferentelor de pret si tarif									
				79			OPERATIUNI FINANCIARE									
				81			TITLUL XVII RAMBURSARI DE CREDITE									
				81	02		Rambursari de credite interne									
				81	02	05	Rambursari de credite aferente datoriei publice interne locale									
8702				01			ALTE ACTIUNI ECONOMICE									
				51			CHEI/TUHELI CURENTE									
				51	01		TITLUL VI TRANSFERURI INTRE UNITATI ALE ADMINISTRATIEI PUBLICE									
				51	01		Transferuri curente									
				51	01	01	Transferuri catre institutiile publice excedent/deficit sect funci									
9902	96															

Conducatorul institutiei,

Conducatorul compartimentului
financiar-contabil

TOTAL JUDET GALATI

CONTUL DE EXECUTIE AL BUGETULUI LOCAL - CHELTUIELI
SECTIUNEA DE DEZVOLTARE
30.06.2020

Pag. 1 - lei-

Capit- ol	Sub- capit- ol	Pa- ra- graf	Gr- pa / Titlu	Ar- ti- col	Ali- ne- at	Denumire indicator	Credite de angajament		Credite bugetare		Angajamente bugetare	Angajamente legale	Plati efectuate	Angajamente legale de plati	Cheltuieli efective	
							1 aprobate la finele perioadei de raportare	2 trimestriale cumulate	3 aprobate la finele perioadei de raportare	4 trimestriale cumulate						5
A							B	1	2	3	4	5	6	7	8=6-7	9
5002						TOTAL CHELTUIELI	190.100.000	115.545.800	204.575.000	122.525.000	192.191.813	192.191.813	34.349.202	157.842.611	24.935.465	
	01					CHELTUIELI CURENTE	133.618.000	83.223.800	148.093.000	90.203.000	148.093.000	148.093.000	14.948.441	133.144.559	8.174.739	
	51					TITLUL VI TRANSFERURI INTRE UNITATI ALE ADMINISTRATIEI PUBLICE			6.655.000	5.468.000	6.655.000	6.655.000	2.015.230	4.639.770	2.015.229	
	51	02				Transferuri de capital			5.615.000	4.665.000	5.615.000	5.615.000	1.950.383	3.664.617	1.950.383	
	51	02	28			Transferuri din bugetele locale pentru finantarea cheltuiilor de capital din domeniul sanatatii			5.615.000	4.665.000	5.615.000	5.615.000	1.950.383	3.664.617	1.950.383	
	51	02	29			Alte transferuri de capital catre instituti publice			1.040.000	803.000	1.040.000	1.040.000	64.847	975.153	64.846	
	55	01				TITLUL VII ALTE TRANSFERURI			777.000	777.000	777.000	777.000	777.000	777.000	776.265	
	55	01				A. Transferuri interne			777.000	777.000	777.000	777.000	777.000	777.000	776.265	
	55	01	13			Programe de dezvoltare			777.000	777.000	777.000	777.000	777.000	777.000	776.265	
	56					TITLUL VIII PROIECTE CU FINANTARE DIN FONDURI EXTERNE NERAMBURSABILE (FEN)									508.685	
	56	01				POSTADERARE									508.685	
	56	01				Programe din Fondul European de Dezvoltare Regionala (FEDR)									448.125	
	56	01	01			Finantarea nationala									32.166	
	56	01	02			Finantarea externa nerambursabila									28.394	
	56	01	03			Cheltuieli neeligibile										
	58					TITLUL X PROIECTE CU FINANTARE DIN FONDURI EXTERNE NERAMBURSABILE										
	58	01				CADRULUI FINANCIAR 2014-2020	133.618.000	83.223.800	140.661.000	83.958.000	140.661.000	140.661.000	12.933.211	127.727.789	4.874.560	
	58	01				Programe din Fondul European de Dezvoltare Regionala (FEDR)	129.618.000	81.223.800	136.070.000	81.367.000	136.070.000	136.070.000	11.241.402	124.828.598	2.872.691	
	58	01	01			Finantarea nationala	17.605.800	10.716.800	18.929.000	10.860.000	18.929.000	18.929.000	1.313.445	17.615.555	148.474	
	58	01	02			Finantarea externa nerambursabila	93.953.200	55.917.000	98.932.000	55.917.000	98.932.000	98.932.000	6.889.311	92.042.689	2.681.062	

Capitol	Sub-capitol	Paragraf	Grupa / Titlu	Articol	Alina	Denumire indicator	Credite de angajament		Credite bugetare		Angajamente bugetare	Angajamente legale	Plati efectuate	Angajamente legale de platit	Cheltuieli efective
							aprobat la finele perioadei de raportare	trimestriale cumulate	aprobat la finele perioadei de raportare	trimestriale cumulate					
A						B									
							1	2	3	4	5	6	7	8=6-7	9
						active corporale									
	71	01	30			Alte active fixe (inclusiv reparatii capitale)	394.000	179.000	394.000	179.000	220.709	220.709	112.179	108.530	164.525
	71	03				Reparatii capitale aferente activelor fixe	10.000	10.000	10.000	10.000	20.026.671	20.026.671	2.908.700	17.117.971	2.427.233
						SANATATE	14.639.000	7.074.000	20.411.000	11.739.000	19.579.000	19.579.000	2.640.381	16.938.619	2.414.875
6602						CHELTUIELI CURENTE	13.807.000	6.658.000	19.579.000	11.323.000	19.579.000	19.579.000			
	01					TITLUL VI TRANSFERURI INTRE UNITATI ALE ADMINISTRATIEI PUBLICE			5.615.000	4.665.000	5.615.000	5.615.000	1.950.383	3.664.617	1.950.383
	51					ADMINISTRATIEI PUBLICE			5.615.000	4.665.000	5.615.000	5.615.000	1.950.383	3.664.617	1.950.383
	51	02				Transferuri de capital									
	51	02	28			Transferuri din bugetele locale pentru finantarea cheltuielilor de capital			5.615.000	4.665.000	5.615.000	5.615.000	1.950.383	3.664.617	1.950.383
	56					TITLUL VIII PROIECTE CU FINANTARE DIN FONDURI EXTERNE NERAMBURSABILE (FEN) POSTADERARE									441.209
	56	01				Programa din Fondul European de Dezvoltare Regionala (FEDR)									441.209
	56	01	01			Finantarea nationala			13.964.000	6.658.000	13.964.000	13.964.000	689.998	13.274.002	23.283
	58					TITLUL X PROIECTE CU FINANTARE DIN FONDURI EXTERNE NERAMBURSABILE									23.283
	58	01				CADRULUI FINANCIAR 2014-2020	13.807.000	6.658.000	13.964.000	6.658.000	13.964.000	13.964.000	689.998	13.274.002	23.283
	58	01				Programa din Fondul European de Dezvoltare Regionala (FEDR)									23.283
	58	01	01			Finantarea nationala	13.807.000	6.658.000	13.964.000	6.658.000	13.964.000	13.964.000	689.998	13.274.002	23.283
	58	01	02			Finantarea externa nerambursabila	3.040.000	1.200.000	3.040.000	1.200.000	3.040.000	3.040.000	198.783	2.841.217	1.153
	58	01	03			Cheltuieli neeligibile	6.955.000	3.500.000	7.092.000	3.500.000	7.092.000	7.092.000	463.828	6.628.172	2.691
	70					CHELTUIELI DE CAPITAL	832.000	416.000	832.000	416.000	447.671	447.671	268.319	179.352	12.358

Capit- ol	Sub- capit- ol	Pa- ra- graf	Crite- ria / Tytu- l	Ar- ti- col	Ali- ne- at	Denumire indicator	Credite de angajament		Credite bugetare		Angajamente bugetare	Angajamente legale	Plati efectuate	Angajamente legale de plati	Cheltuieli efective
							1 aprobat la finele perioadei de raportare	2 trimestriale cumulate	3 aprobat la finele perioadei de raportare	4 trimestriale cumulate					
A							B								
						TITLUL XIII ACTIVE NEFINANCIARE	832.000	416.000	832.000	416.000	447.671	447.671	268.319	1.179.352	12.358
	71					Active fixe	832.000	416.000	832.000	416.000	447.671	447.671	268.319	1.179.352	12.358
	71	01				Construcții	832.000	416.000	832.000	416.000	447.671	447.671	268.319	1.179.352	129
	71	01	30			Alte active fixe (inclusiv reparatii capitale)	19.407.000	10.336.000	20.177.000	10.806.000	19.050.091	19.050.091	7.593.227	11.456.864	506.633
6702						CULTURA, RECREERE SI RELIGIE	1.000.000	861.000	1.770.000	1.331.000	1.770.000	1.770.000	79.546	1.690.454	20.287
	01					CHELTUIELI CURENTE									
	51					TITLUL VI TRANSFERURI INTRE UNITATI ALE ADMINISTRATIEI PUBLICE			570.000	470.000	570.000	570.000	8.997	561.003	8.996
	51	02				Transferuri de capital									
	51	02	29			Alte transferuri de capital catre instituti publice			570.000	470.000	570.000	570.000	8.997	561.003	8.996
	58					TITLUL X PROIECTE CU FINANTARE DIN FONDURI EXTERNE NERAMBURSABILE	1.000.000	861.000	1.200.000	861.000	1.200.000	1.200.000	70.549	1.129.451	11.291
	58	01				CADRUL UI FINANCIAR 2014-2020									
	58	01				Programe din Fondul European de Dezvoltare Regionala (FEDR)	1.000.000	861.000	1.200.000	861.000	1.200.000	1.200.000	70.549	1.129.451	11.291
	58	01	01			Finantarea nationala	150.000	150.000	150.000	150.000	150.000	150.000	1.675	148.325	1.676
	58	01	02			Finantarea externa nerambursabila	650.000	561.000	850.000	561.000	850.000	850.000	9.493	840.507	9.492
	58	01	03			Cheltuieli neeligibile	200.000	150.000	200.000	150.000	200.000	200.000	59.381	140.619	123
	70					CHELTUIELI DE CAPITAL	18.407.000	9.475.000	18.407.000	9.475.000	17.280.737	17.280.737	7.514.327	9.766.410	486.346
	71					TITLUL XIII ACTIVE NEFINANCIARE	18.407.000	9.475.000	18.407.000	9.475.000	17.280.737	17.280.737	7.514.327	9.766.410	486.346
	71	01				Active fixe	18.407.000	9.475.000	18.407.000	9.475.000	17.280.737	17.280.737	7.514.327	9.766.410	486.346
	71	01	01			Construcții	16.058.000	8.100.000	16.058.000	8.100.000	15.186.270	15.186.270	6.968.430	8.217.840	7.326
	71	01	02			Masini, echipamente si mijloace de transport	13.000	13.000	13.000	13.000	12.689	12.689	12.689	1.548.570	182.320
	71	01	30			Alte active fixe (inclusiv reparatii capitale)	2.336.000	1.362.000	2.336.000	1.362.000	2.081.778	2.081.778	533.208	1.548.570	296.700


Capi- tol	Sub- capi- tol	Pa- ra- graf	Cra- pa / Titlu	Ar- ti- col	Ali- ne- at	Denumire indicator	Credite de angajament		Credite bugetare		Angajamente bugetare	Angajamente legale	Plati efectuate	Angajamente legale de plati	Cheltuieli efective		
							1 aprobat la finele perioadei de raportare	2 trimestriale cumulate	3 aprobat la finele perioadei de raportare	4 trimestriale cumulate						5	6
A							B										
						Regionala (FEDR)	11.708.000	8.732.000	11.983.000	8.732.000	11.983.000	11.983.000	2.475.204	9.507.796	17.400		
						Finantarea nationala	1.658.000	1.493.000	1.658.000	1.493.000	1.658.000	1.658.000	343.786	1.314.214	2.610		
58	01	01				Finantarea externa nerambursabila	9.123.000	6.432.000	9.398.000	6.432.000	9.398.000	9.398.000	2.098.118	7.299.882	14.790		
						Cheltuieli nedeligibile	927.000	807.000	927.000	807.000	927.000	927.000	33.300	893.700	393		
58	01	03				Programa din Fondul Social European (FSE)									20		
58	02	01				Finantarea nationala									373		
58	02	01				Finantarea externa nerambursabila									253.166		
70						CHELTUIELI DE CAPITAL	673.000	543.000	673.000	543.000	673.000	673.000	110.045	91.758	253.166		
71						TITLUL XIII ACTIVE NEFINANCIARE	673.000	543.000	673.000	543.000	673.000	673.000	110.045	91.758	253.166		
71	01					Active fixe	315.000	185.000	315.000	185.000	315.000	315.000	10.282	593	164.226		
71	01	01				Constructii									67.497		
71	01	02				Masini, echipamente si mijloace de transport	233.000	233.000	233.000	233.000	233.000	233.000	99.763	99.763	14.019		
71	01	03				Mobilier, aparatura birourilor si altele											
						active corporale											
71	01	30				Alte active fixe	125.000	125.000	125.000	125.000	125.000	125.000		91.165	7.424		
						(inclusiv reparatii capitale)											
7000	02					Partea IV-a-SERVICIUL SI DEZVOLTARE PUBLICA, LOCUINTA, MEDIUL SI APE	18.975.000	12.923.800	20.747.000	13.844.000	15.844.637	15.844.637	4.140.483	11.704.154	10.305.268		
						LOCUINTE, SERVICIUL SI DEZVOLTARE PUBLICA	13.455.000	8.785.800	14.450.000	8.929.000	10.763.027	10.763.027	1.668.215	9.094.812	8.330.664		
7002						CHELTUIELI CURENTE	6.196.000	4.230.800	7.191.000	4.374.000	7.191.000	7.191.000	32.221	7.158.779	283.772		
						TITLUL X PROIECTE CU FINANTARE DIN FONDURI EXTERNE NERAMBURSABILE											
						CADRULUI FINANCIAR 2014-2020	6.196.000	4.230.800	7.191.000	4.374.000	7.191.000	7.191.000	32.221	7.158.779	283.772		
						Programa din Fondul European de Dezvoltare Regionala (FEDR)	6.196.000	4.230.800	7.191.000	4.374.000	7.191.000	7.191.000	32.221	7.158.779	283.772		
58	01	01				Finantarea nationala	916.800	916.800	1.536.000	1.060.000	1.536.000	1.536.000	5.822	1.530.178	130.087		
58	01	02				Finantarea externa nerambursabila	4.976.200	3.100.000	5.352.000	3.100.000	5.352.000	5.352.000	23.012	5.328.988	130.299		

Capi- tol	Sub- capi- tol	Pa- ra- graf	Cm- pa / Titlu	Ar- ti- col	Al- ne- at	Denumire indicator	Credite de angajament		Credite bugetare		Angajamente bugetare	Angajamente legale	Plati efectuate	Angajamente legale de plati	Cheltuieli efective
							aprobrate la finele perioadei de raportare	trimestriale cumulate	aprobrate la finele perioadei de raportare	trimestriale cumulate					
A						B									
						1	2	3	4	5	6	7	8=6-7	9	
55	01	13				Programa de dezvoltare	5 520.000	4.138.000	777.000	777.000	777.000	4.305.062	2.472.720	777.000	776.265
70						CHELTUIELI DE CAPITAL	5 520.000	4.138.000	5 520.000	4.138.000	4.305.062	2.472.720	1.832.342	1.198.339	
71	01					TITLUL XIII ACTIVE NEFINANCIARE	5 520.000	4.138.000	5 520.000	4.138.000	4.305.062	2.472.720	1.832.342	1.198.339	
71	01					Active fixe	5 520.000	4.138.000	5 520.000	4.138.000	4.305.062	2.472.720	1.832.342	1.198.339	
71	01					Constructii	3 122.000	1.800.000	3 122.000	1.800.000	2.355.532	664.800	1.690.732	3.627	
71	01	02				Masini, echipamente si mijloace de transport	2.203.000	2.203.000	2.203.000	2.203.000	1.807.820	1.807.820	1.807.820	1.124.099	
71	01	30				Alte active fixe (inclusiv reparatii capitale)	195.000	135.000	195.000	135.000	141.710	141.710	141.610	70.613	
84						PLATI EFECTUATE IN ANII PRECEDENTI SI RECUPERATE IN ANUL CURENT									
85						Titlul XIX PLATI EFECTUATE IN ANII PRECEDENTI SI RECUPERATE IN ANUL CURENT									
85	01					Plati efectuate in anii precedenti si recuperate in anul curent									
85	01	02				Plati efectuate in anii precedenti si recuperate in anul curent (SID)	100.678.000	60.411.000	101.132.000	60.431.000	96.148.361	11.925.014	84.223.347	5.449.293	
8000	02					Partea Va ACTIUNI ECONOMICE COMBUSTIBILI SI ENERGIE	552.000	552.000	552.000	552.000	113.079	-1.367	114.446	607.314	
8102						CHELTUIELI DE CAPITAL	552.000	552.000	552.000	552.000	115.477	1.031	114.446	607.314	
70						TITLUL XIII ACTIVE NEFINANCIARE	552.000	552.000	552.000	552.000	115.477	1.031	114.446	607.314	
71	01					Active fixe	552.000	552.000	552.000	552.000	115.477	1.031	114.446	585.043	
71	01					Constructii	351.000	351.000	351.000	351.000	867	867		22.271	
71	01					Masini, echipamente si mijloace de transport									
71	01	30				Alte active fixe (inclusiv reparatii capitale)	201.000	201.000	201.000	201.000	114.610	164	114.446		

Capi- tol	Sub- capi- tol	Pa- ra- gra- fi Titlu	Ar- ti- col	Alf- ne- at	Denumire indicator	Credite de angajament		Credite bugetare		Angajamente bugetare	Angajamente legale	Plati efectuate	Angajamente legale de plati	Cheltuieli efective
						1 aprobat la finele perioadei de raportare	2 trimestriale cumulate	3 aprobat la finele perioadei de raportare	4 trimestriale cumulate					
A						B								
84					TITLUL XV PLATI EFECTUATE IN ANII PRECEDENTI SI RECUPERATE IN ANUL CURENT	1	2	3	4	5	6	7	8=6-7	9
85					Titlul XIX PLATI EFECTUATE IN ANII PRECEDENTI SI RECUPERATE IN ANUL CURENT					-2.398	-2.398	-2.398		
85	01				Plati efectuate in anii precedenti si recuperate in anul curent					-2.398	-2.398	-2.398		
85	01	02			Plati efectuate in anii precedenti si recuperate in anul curent (SD)	99.226.000	58.959.000	99.660.000	58.959.000	-2.398	-2.398	-2.398	84.088.901	4.841.979
8402					TRANSPORTURI	82.965.000	51.085.000	83.399.000	51.085.000	83.399.000	83.399.000	7.481.270	75.917.730	53.460
	01				CHELTUIELI CURENTE									
	58				TITLUL X PROIECTE CU FINANTARE DIN FONDURI EXTERNE NERAMBURSABILE CADRULUI FINANCIAR 2014-2020	82.965.000	51.085.000	83.399.000	51.085.000	83.399.000	83.399.000	7.481.270	75.917.730	53.460
	58	01			Programe din Fondul European de Dezvoltare Regionala (FEDR)	82.965.000	51.085.000	83.399.000	51.085.000	83.399.000	83.399.000	7.481.270	75.917.730	53.460
	58	01	01		Finantarea nationala	9.800.000	5.536.000	10.017.000	5.536.000	10.017.000	10.017.000	685.856	9.331.144	6.682
	58	01	02		Finantarea externa nerambursabila	61.690.000	35.084.000	61.907.000	35.084.000	61.907.000	61.907.000	3.886.515	58.020.485	37.863
	58	01	03		Cheltuieli neeligibile	11.475.000	10.465.000	11.475.000	10.465.000	11.475.000	11.475.000	2.908.899	8.566.101	8.915
	70				CHELTUIELI DE CAPITAL	16.261.000	7.874.000	16.261.000	7.874.000	12.617.218	12.617.218	4.446.047	8.171.171	4.788.519
	71				TITLUL XIII ACTIVE NEFINANCIARE	16.261.000	7.874.000	16.261.000	7.874.000	12.617.218	12.617.218	4.446.047	8.171.171	4.788.519
	71	01			Active fixe	14.909.000	7.198.000	14.909.000	7.198.000	11.287.700	11.287.700	4.317.780	6.969.920	4.788.519
	71	01	01		Constructii	13.593.000	6.646.000	13.593.000	6.646.000	10.772.301	10.772.301	3.929.030	6.843.271	4.575.756
	71	01	02		Masini, echipamente si mijloace de transport									91.847
	71	01	30		Alte active fixe (inclusiv reparatii capitale)	1.316.000	552.000	1.316.000	552.000	515.399	515.399	388.750	126.649	120.916

Capi- tol	Sub- capi- tol	Pa- ra- graf	Titlu	Ar- ti- col	Ali- ne- at	Denumire indicator	Credite de angajament		Credite bugetare		Angajamente legale	Plati efectuate	Angajamente legale de plati	Cheltuieli efective
							1 aprobat la finele perioadei de raportare	2 trimestriale cumulate	3 aprobat la finele perioadei de raportare	4 trimestriale cumulate				
A														
	71	03				Reparatii capitale atेरente activelor fixe	1.352.000	676.000	1.352.000	676.000	1.329.518	1.329.518	128.267	1.201.251
	84					TITLUL XV PLATI EFECTUATE IN ANII PRECEDENTI SI RECUPERATE IN ANUL CURENT					-936	-936	-936	
	85					TITLUL XIX PLATI EFECTUATE IN ANII PRECEDENTI SI RECUPERATE IN ANUL CURENT					-936	-936	-936	
	85	01				Plati efectuate in anii precedenti si recuperate in anul curent					-936	-936	-936	
	85	01	02			Plati efectuate in anii precedenti si recuperate in anul curent (SD)					-936	-936	-936	
87/02						ALTE ACTIUNI ECONOMICE	900.000	900.000	920.000	920.000	20.000	20.000	20.000	20.000
	01					CHELTUIELI CURENTE			20.000	20.000	20.000	20.000	20.000	20.000
	51					TITLUL VI TRANSFERURI INTRE UNITATI ALE ADMINISTRATIEI PUBLICE			20.000	20.000	20.000	20.000	20.000	20.000
	51	02				Transferuri de capital			20.000	20.000	20.000	20.000	20.000	20.000
	51	02	29			Alte transferuri de capital catre institutii publice			20.000	20.000	20.000	20.000	20.000	20.000
	70					CHELTUIELI DE CAPITAL	900.000	900.000	900.000	900.000	900.000	900.000	900.000	900.000
	72					TITLUL XIV ACTIVE FINANCIARE	900.000	900.000	900.000	900.000	900.000	900.000	900.000	900.000
	72	01				Active financiare			900.000	900.000	900.000	900.000	900.000	900.000
	72	01	01			Participare la capitalul social al societăților comerciale	900.000	900.000	900.000	900.000	900.000	900.000	900.000	900.000
9902	97					excedent/deficit) sect dezv societăților comerciale							13.412	


Conducatorul compartimentului
financiar-contrabil



[Handwritten signature]

Capi- tol	Sub- capi- tol	Pa- ra- graf	Gr- pa / Titlu col	Ar- ti- col	Ali- ne- at	Denumire indicator	Credite de angajament		Credite bugetare		Angajamente bugetare	Angajamente legale	Plati efectuate	Angajamente legale de plati	Cheltuieli efective
							1 aprobat la finele perioadei de raportare	2 trimestriale cumulate	3 aprobat la finele perioadei de raportare	4 trimestriale cumulate					
A						CADRUL UI FINANCIAR 2014-2020	1	2	3	4	5	6	7	8-6-7	9
58	01					Programe din Fondul European de Dezvoltare Regionala (FEDR)									
58	01	01				Finantarea nationala									
58	01	02				Finantarea externa nerambursabila	75 420	75 420	75 420	75 420	32 215	32 215	32 215	32 215	1 739 535
70						CHELTUIELI DE CAPITAL	75 420	75 420	75 420	75 420	32 215	32 215	32 215	32 215	1 739 535
71						TITLUL XIII ACTIVE NEFINANCIARE	75 420	75 420	75 420	75 420	32 215	32 215	32 215	32 215	1 739 535
71	01					Active fixe	75 420	75 420	75 420	75 420	32 215	32 215	32 215	32 215	1 739 535
71	01	01				Construcții	40 691 910	40 691 910	40 691 910	40 691 910	29 964 342	29 964 342	16 743 756	13 220 586	18 147 078
8407						TRANSPORTURI	27 933 800	27 933 800	27 933 800	27 933 800	27 933 800	27 933 800	14 713 214	13 220 586	
	01					CHELTUIELI CURENTE									
	58					TITLUL X PROIECTE CU FINANTARE DIN FONDURI EXTERNE NERAMBURSABILE	27 933 800	27 933 800	27 933 800	27 933 800	27 933 800	27 933 800	14 713 214	13 220 586	
						CADRUL UI FINANCIAR 2014-2020									
	58	01				Programe din Fondul European de Dezvoltare Regionala (FEDR)	27 933 800	27 933 800	27 933 800	27 933 800	27 933 800	27 933 800	14 713 214	13 220 586	
	58	01	01			Finantarea nationala	4 089 400	4 089 400	4 089 400	4 089 400	4 089 400	4 089 400	2 162 597	1 926 803	
	58	01	02			Finantarea externa nerambursabila	23 173 300	23 173 300	23 173 300	23 173 300	23 173 300	23 173 300	12 234 717	10 918 583	
	58	01	03			Cheltuieli neeligibile	671 100	671 100	671 100	671 100	671 100	671 100	295 900	375 200	
	70					CHELTUIELI DE CAPITAL	12 758 110	12 758 110	12 758 110	12 758 110	2 030 542	2 030 542	2 030 542	2 030 542	18 147 078
	71					TITLUL XIII ACTIVE NEFINANCIARE	12 758 110	12 758 110	12 758 110	12 758 110	2 030 542	2 030 542	2 030 542	2 030 542	18 147 078
	71	01				Active fixe	12 758 110	12 758 110	12 758 110	12 758 110	2 030 542	2 030 542	2 030 542	2 030 542	15 754 233
	71	01	01			Construcții	2 030 550	2 030 550	2 030 550	2 030 550	2 030 542	2 030 542	2 030 542	2 030 542	
	71	01	02			Masini, echipamente și mijloace de transport	10 727 560	10 727 560	10 727 560	10 727 560					2 392 845


Conducatorul compartimentului
financiar-contabil



CONTUL DE EXECUTIE AL IMPRUMUTURILOR INTERNE
30.06.2020

Capi- tol	Sub- capi- tol	Pa- ra- graf	Car- pa / Titlu	Ar- ti- col	Ali- ne- at	Denumire indicator	Credite de angajament		Credite bugetare		Angajamente bugetare	Angajamente legale	Plati efectuate	Angajamente legale de platit	Cheltuieli efective
							aprobat la finele perioadei de raportare	trimestrale cumulate	aprobat la finele perioadei de raportare	trimestrale cumulate					
A						B	1	2	3	4	5	6	7	8=6-7	9
0						TOTAL JUDET GALATI									
5007						CREDITE INTERNE	40.767.330	40.767.330	40.767.330	40.767.330	29.996.557	29.996.557	16.775.971	13.220.586	21.290.726
6507						INVATAMANT									32.554
50	50					Alte cheltuieli in domeniul invatamantului									3.111.094
7007	03					LOCUINTE, SERVICII SI DEZVOLTARE PUBLICA	75.420	75.420	75.420	75.420	32.215	32.215	32.215		3.110.487
	03					Locuinte									3.110.487
	06	30				Alte cheltuieli in domeniul locuintelor									607
	06					Iluminat public si electrificari									
	50					Alte servicii in domeniul locuintelor,	75.420	75.420	75.420	75.420	32.215	32.215	32.215		18.147.078
						serviciilor si dezvoltarii comunale	40.691.910	40.691.910	40.691.910	40.691.910	29.964.342	29.964.342	16.743.756	13.220.586	18.147.078
8407	03					TRANSPORTURI	40.691.910	40.691.910	40.691.910	40.691.910	29.964.342	29.964.342	16.743.756	13.220.586	2.392.845
	03					Transport rutier	10.727.560	10.727.560	10.727.560	10.727.560			16.743.756		2.392.845
		02				Transport in comun									
		03				Strazi	29.964.350	29.964.350	29.964.350	29.964.350	29.964.342	29.964.342	16.743.756	13.220.586	15.754.233

Capitol	Subcapitol	Paragraf / Titlu	Articol	Alina	Denumire indicator	Credite de angajament		Credite bugetare		Angajamente bugetare	Angajamente legale	Plati efectuate	Angajamente legale de plati	Cheltuieli efective
						aprobat la finele perioadei de raportare	trimestriale cumulate	aprobat la finele perioadei de raportare	trimestriale cumulate					
A						1	2	3	4	5	6	7	8-6-7	9
B														
FONDURI EXTERNE NERAMBURSABILE														
CADRULUI FINANCIAR 2014-2020														
Programe din Fondul European de Dezvoltare Regionala (FEDR)														
58	01				Finantarea nationala									
58	01	01			Finantarea externa nerambursabila	75.420	75.420	75.420	75.420	32.215	32.215	32.215	32.215	1.371.559
58	01	02			CHELTUIELI DE CAPITAL	75.420	75.420	75.420	75.420	32.215	32.215	32.215	32.215	1.739.535
70					TITLUL XIII ACTIVE NEFINANCIARE	75.420	75.420	75.420	75.420	32.215	32.215	32.215	32.215	1.739.535
71	01				Active fixe	75.420	75.420	75.420	75.420	32.215	32.215	32.215	32.215	1.739.535
71	01	01			Constructii	40.691.910	40.691.910	40.691.910	40.691.910	29.964.342	29.964.342	16.743.756	13.220.586	18.147.078
8407					TRANSPORTURI	27.933.800	27.933.800	27.933.800	27.933.800	27.933.800	27.933.800	14.713.214	13.220.586	
	01				CHELTUIELI CURENTE									
	58				TITLUL X PROIECTE CU FINANTARE DIN FONDURI EXTERNE NERAMBURSABILE									
					CADRULUI FINANCIAR 2014-2020									
	58	01			Programe din Fondul European de Dezvoltare Regionala (FEDR)	27.933.800	27.933.800	27.933.800	27.933.800	27.933.800	27.933.800	14.713.214	13.220.586	
	58	01	01		Finantarea nationala	4.089.400	4.089.400	4.089.400	4.089.400	4.089.400	4.089.400	2.162.997	1.926.803	
	58	01	02		Finantarea externa nerambursabila	23.173.300	23.173.300	23.173.300	23.173.300	23.173.300	23.173.300	12.254.717	10.918.583	
	58	01	03		Cheltuieli neeligibile	671.100	671.100	671.100	671.100	671.100	671.100	295.900	375.200	
	70				CHELTUIELI DE CAPITAL	12.758.110	12.758.110	12.758.110	12.758.110	2.030.542	2.030.542	2.030.542	2.030.542	18.147.078
	71				TITLUL XIII ACTIVE NEFINANCIARE	12.758.110	12.758.110	12.758.110	12.758.110	2.030.542	2.030.542	2.030.542	2.030.542	18.147.078
	71	01			Active fixe	12.758.110	12.758.110	12.758.110	12.758.110	2.030.542	2.030.542	2.030.542	2.030.542	15.754.233
	71	01	01		Constructii	2.030.550	2.030.550	2.030.550	2.030.550	2.030.542	2.030.542			
	71	01	02		Masini, echipamente si mijloace de transport	10.727.560	10.727.560	10.727.560	10.727.560					2.392.845



Conducatorul compartimentului financiar-contabil


2.392.845

CONTINUTUL DE EXECUTIE AL INSTITUTIILOR PUBLICE FINANATE
DIN VENITURI PROPRII SI SUBVENTII DIN BUGETUL LOCAL - VENITURI
30.06.2020

Capi- tol	Sub- capi- tol	Pa- ra- gra- ful	Ar- ti- col	Alte ne- at	Denumire indicator	Prevederi anuale aprobate la finele perioadei de raportare	Prevederi trimestriale cumulate	Drepturi constatate			Incasari realizate	Stingeri pe alte cai decat incasari	Drepturi constatate de incasat	
								Total, din care:	din anii precedenti	din anul curent				
A						1	2	3=4+5	4	5	6	7	8=3-6-7	
TOTAL JUDET GALATI														
0					TOTAL VENITURI-VENITURI	272.470.500	183.617.500	160.464.864	25.991.163	134.473.701	143.783.802	172.040	16.509.022	
0001	10				I. VENITURI CURENTE	146.107.500	100.438.500	94.024.812	25.991.163	68.033.649	77.343.750	172.040	16.509.022	
2900					C. VENITURI NEFISCALE	146.107.500	100.438.500	94.024.812	25.991.163	68.033.649	77.343.750	172.040	16.509.022	
3000					C1. VENITURI DIN PROPRIETATE	428.000	323.000	687.478	499.279	188.199	179.085	59.479	448.914	
3010					VENITURI DIN PROPRIETATE	428.000	323.000	687.478	499.279	188.199	179.085	59.479	448.914	
	05				Venituri din concesiuni si inchirieri	428.000	323.000	687.478	499.279	188.199	179.085	59.479	448.914	
				30	Alte venituri din concesiuni si inchirieri de catre institutiile publice	428.000	323.000	687.478	499.279	188.199	179.085	59.479	448.914	
3300	10				C2. VANZARI DE BUNURI SI SERVICII	145.679.500	100.115.500	93.337.334	25.491.884	67.845.450	77.164.665	112.561	16.060.108	
3310					VENITURI DIN PRESTARI DE SERVICII SI ALTE ACTIVITATI	145.500.000	99.963.000	93.071.771	25.367.380	67.704.391	77.018.298	75.711	15.977.762	
3310	05				Taxe si alte venituri in invatamant	3.816.000	2.285.000	962.336	43.220	919.116	908.788	49.080	4.468	
	08				Venituri din prestari de servicii	63.181.000	51.849.000	49.709.226	20.375.996	29.333.230	33.987.811		15.721.415	
	13				Contributia de intretinere a persoanelor asistate	501.000	394.000	425.021	104.270	320.751	297.230		127.791	
3310	14				Contributia elevilor si studentilor pentru internate, camine si cantine	2.460.000	1.692.000	734.540	31.126	703.414	711.138	18.044	5.338	
3310	16				Venituri din valorificarea produselor obtinute din activitatea proprie sau anexa	62.000	32.000	12.089	202	12.089	12.089	2		
3310	20				Venituri din cercetare	52.582.000	30.489.000	27.652.431	4.709.185	22.943.246	27.610.930		41.501	
3310	21				Venituri din contractele incheiate cu casele de asigurari sociale de sanatate									
3310	30				Venituri din contractele incheiate cu									


Capi- tol	Sub- capi- tol	Pa- ra- gra- ful	Gru- pa / Titlu	Ar- ti- col	Ali- ne- at	Denumire indicator	Prevederi anuale aprobate la finele perioadei de raportare	1	2	Drepturi constatate			6	7	8=3-6-7
										Total, din care:	din anii precedenti	din anul curent			
A						B	1	2	3=4+5	4	5	6	7	8=3-6-7	
3310	31					directiile de sanatate publica din sume alocate de la bugetul de stat	21.100.000	12.177.000	12.963.281	6.308	12.956.973	12.963.281			
						Venturi din contractele incheiate cu directiile de sanatate publica din sume alocate din venituri proprii ale Ministerului Sanatatii	56.000	28.000							
						Alte venituri din prestari de servicii si alte activitati	1.742.000	1.017.000	612.645	97.073	515.572	526.831	8.585	77.229	
						AMENZI, PENALIZATI SI CONFISCARI	43.000	24.000	107.441	86.896	20.545	25.834	14	81.573	
						Alte amenzi, penalizati si confiscari	43.000	24.000	107.441	86.896	20.545	25.834	14	81.573	
						DIVERSE VENITURI	96.000	88.000	87.122	37.608	49.514	49.513	36.836	773	
						Alte venituri	96.000	88.000	87.122	37.608	49.514	49.513	36.836	773	
						TRANSFERURI VOLUNTARE, ALTELE DECAT SUBVENTIILE	40.500	40.500	71.000		71.000	71.000			
						Donatii si sponsorizari	40.500	40.500	71.000		71.000	71.000			
						Varsaminte din sectiunea de functionare pentru finantarea sectiunii de dezvoltare a bugetului local	-2.221.000	-2.175.000	-2.89.049		-2.89.049	-2.89.049			
						Varsaminte din sectiunea de functionare	2.221.000	2.175.000	289.049		289.049	289.049			
						II. VENITURI DIN CAPITAL			67		67	67			
						VENTURI DIN VALORIFICAREA UNOR BUNURI			67		67	67			
						Venturi din valorificarea unor bunuri ale institutiilor publice			67		67	67			
						III. OPERATIUNI FINANCIARE			1.487.588		1.487.588	1.487.588			
						INCASARI DIN RAMBURSAREA			393.900		393.900	393.900			
						ACORDATE			393.900		393.900	393.900			

Capi- tol	Sub- capi- tol	Pa- ra- gra- ful	Gru- pa / Titlu col	Ar- ti- cole	Alte- ne- at	Denumire indicator	Prevederi anuale aprobate la finele perioadei de raportare	Prevederi trimestriale cumulate	Drepturi constatate			Incasari realizate	Singeri pe alte cai decat incasari	Drepturi constatate de incasat
									Total, din care:	din anii precedenti	din anul current			
A						B	1	2	3=4+5	4	5	6	7	8=3-6-7
						finantarea cheltuielilor curente din domeniul sanatatii	9.316.000	9.046.000	3.942.321		3.942.321	3.942.321		
4310	14					Subventii din bugetele locale pentru finantarea cheltuielilor de capital din domeniul sanatatii	5.615.000	4.665.000	1.950.383	64.847	1.950.383	1.950.383	64.847	
	33					Subventii pentru institutii publice Subventii din bugetul Fondului national unic de asigurari sociale de sanatate pentru acoperirea cresterilor salariale	1.040.000	803.000	64.847		64.847	64.847		
4310	40					Sume alocate pentru stimulenti de risc	53.298.000	27.776.000	27.909.428		27.909.428	27.909.428		
4810						SUME PRIMITE DE LA UE/ALTI DONATORI IN CONTUL PLATILOR EFECTUATE SI AFERENTE CADRULUI FINANCIAR 2014-2020	375.000	375.000	147.500		147.500	147.500		
4810	01					Fondul European de Dezvoltare Regionala(FEDR)			1.666		1.666	1.666		
						Sume primite in contul platilor efectuate in anii anteriori			1.666		1.666	1.666		
									1.666		1.666	1.666		



Capi- tol	Sub- capi- tol	Pa- ra- gra- ful	Titlu	Ar- ti- cole	Alte ne- ati	Denumire indicator	Prevederi anuale aprobate la finele perioadei de raportare	Prevederi trimestriale cumulate	Drepturi constatate			Incasari realizate	Stingeri pe alte cai decat incasari	Drepturi constatate de incasat	
									Total, din care:	din anii precedenti	din anul curent				
A							1	2	3=4+5	4	5	6	7	8=3-6-7	
3310	30					alocate de la bugetul de stat	21.100.000	12.177.000	12.963.281	6.308	12.956.973	12.963.281			
	31					Venturi din contractele incheiate cu directiile de sanatate publica din sume alocate din venituri proprii ale Ministerului Sanatatii									
	50					Alte venituri din prestari de servicii si alte activitati	1.742.000	1.017.000	612.645	97.073	515.572	526.831	8.585	77.229	
3510						AMENZI, PENALITATI SI CONFISCARI	43.000	24.000	107.441	86.896	20.545	25.854	14	81.573	
	50					Alte amenzi, penalitati si confiscari	43.000	24.000	107.441	86.896	20.545	25.854	14	81.573	
3610						DIVERSE VENITURI	96.000	88.000	87.122	37.608	49.514	49.513	36.836	773	
	50					Alte venituri	96.000	88.000	87.122	37.608	49.514	49.513	36.836	773	
3710						TRANSFERURI VOLUNTARE, ALTELE DECAT SUBVENTIILE	-2.180.500	-2.134.500	-218.049		-218.049	-218.049			
	01					Donatii si sponsorizari	40.500	40.500	71.000		71.000	71.000			
	03					Varsaminte din sectiunea de functionare pentru finantarea sectiunii de dezvoltare a bugetului local	-2.221.000	-2.175.000	-289.049		-289.049	-289.049			
4000	10					III. OPERATIUNI FINANCIARE			1.093.688		1.093.688	1.093.688			
4110						ALTE OPERATIUNI FINANCIARE			1.093.688		1.093.688	1.093.688			
	06					Sume din excedentul anului precedent pentru acoperirea golurilor temporare de casa			1.093.688		1.093.688	1.093.688			
4100	10					IV. SUBVENTII	119.708.000	77.711.000	62.934.835		1.093.688	1.093.688			
4210						SUBVENTII DE LA BUGETUL DE STAT	208.000	208.000	240.164		240.164	240.164			
	81					Sume alocate pentru indemnizati afectate suspendarii temporare a			240.164		240.164	240.164			

Capi- tol	Sub- capi- tol	Pa- ra- gra- ful	Gru- pa / Titlu	Ar- ti- col	Al- ne- at	Denumire indicator	Prevederi anuale aprobate la finele perioadei de raportare	Prevederi bugetare trimestriale cumulate	Drepturi constatate			Incasari realizate	Singeri pe alte cai decat incasari	Drepturi constatate de incasat
									Total, din care:	din anii precedenti	din anul curent			
A						B	1	2	3=4+5	4	5	6	7	8=3-6-7
4210	81					contractului de activitate sportiva	198.000	198.000	222.664		222.664	222.664		
	82					Sume alocate pentru stimulente de risc	10.000	10.000	17.500		17.500	17.500		
4310						SUBVENTII DE LA ALTE ADMINISTRATII	119.500.000	77.503.000	62.694.671		62.694.671	62.694.671		
	09					Subventii pentru institutii publice	56.511.000	40.306.000	30.695.422		30.695.422	30.695.422		
	10					Subventii din bugetele locale pentru finantarea cheltuielilor curente din domeniul sanatatii	9.316.000	9.046.000	3.942.321		3.942.321	3.942.321		
	33					Subventii din bugetul Fondului national unic de asigurari sociale de sanatate								
						Suma acoperirii cresterilor salariale	53.298.000	27.776.000	27.909.428		27.909.428	27.909.428		
	40					Sume alocate pentru stimulente de risc	375.000	375.000	147.500		147.500	147.500		



[Handwritten signature]

[Handwritten signature]


[Handwritten signature]

CONTUL DE EXECUTIE AL INSTITUTIILOR PUBLICE FINANTATE
DIN VENITURI PROPRII SI SUBVENTII DIN BUGETUL LOCAL - VENITURI
SECTIUNEA DE DEZVOLTARE
30.06.2020

Pag. 1 -lei-

Capi- tol	Sub- capi- tol	Pa- ra- gra- ful	Gru- pa / Titlu col	Ar- ti- cole	Alf- ne- at	Denumire indicator	Prevederi anuale aprobate la finele perioadei de raportare	Prevederi bugetare trimestriale cumulate	Drepturi constatate			Incasari realizate	Stingeri pe alte cai decat incasari	Drepturi constatate de incasat
									Total, din care:	din anii precedenti	din anul curent			
A						B	1	2	3=4+5	4	5	6	7	8=3-6-7
0001	10					TOTAL VENITURI-VENITURI	8.876.000	7.643.000	2.700.578		2.700.578	2.700.578		
0002						I. VENITURI CURENTE	2.221.000	2.175.000	289.049		289.049	289.049		
2900						C. VENITURI NEFISCALE	2.221.000	2.175.000	289.049		289.049	289.049		
3300						C2. VANZARI DE BUNURI SI SERVICII	2.221.000	2.175.000	289.049		289.049	289.049		
3710						TRANSFERURI VOLUNTARE, ALTELE DECAT SUBVENTIILE	2.221.000	2.175.000	289.049		289.049	289.049		
	04					Varsaminte din sectiunea de functionare	2.221.000	2.175.000	289.049		289.049	289.049		
3900	10					II. VENITURI DIN CAPITAL			67		67	67		
3910						VENITURI DIN VALORIFICAREA UNOR BUNURI			67		67	67		
	01					Venturi din valorificarea unor bunuri ale institutiilor publice			67		67	67		
4000	10					III. OPERATIUNI FINANCIARE			393.900		393.900	393.900		
4010						INCASARI DIN RAMBURSAREA ACORDATE			393.900		393.900	393.900		
	15					Sume utilizate din excedentul anului precedent pentru efectuarea de cheltuieli			393.900		393.900	393.900		
	02					Sume utilizate de administratiile locale din excedentul anului precedent pentru sectiunea de dezvoltare			393.900		393.900	393.900		
4100	10					IV. SUBVENTII	6.655.000	5.468.000	2.015.896		2.015.896	2.015.896		
4210						SUBVENTII DE LA BUGETUL DE STAT			666		666	666		
	70					Subventii de la bugetul de stat catre institutiile publice finantate partial sau integral din venituri proprii necesare sustinerii derularii proiectelor finantate			666		666	666		

Capi- tol	Sub- capi- tol	Pa- ra- gra- ful	Gr- pa / Titlu	Ar- ti- col	Ali- ne- at	Denumire indicator	Prevederi anuale aprobate la finele perioadei de raportare	1	2	Drepturi constatate			6	7	8=3-6-7
										3=4+5	4	5			
A						B									
4210	70					din fonduri externe nerambursabile (FEN) postaderare, aferente perioadei de programare 2014-2020					666		666		
4310						SUBVENTII DE LA ALTE ADMINISTRATII	6.655.000	5.468.000	2.015.230	666	2.015.230	666	2.015.230		
	14					Subventii din bugetele locale pentru finantarea cheltuielilor de capital									
		19				din domeniul sanatatii	5.615.000	4.665.000	1.950.383		1.950.383		1.950.383		
						Subventii pentru institutii publice	1.040.000	803.000	64.847		64.847		64.847		
4810						SUME PRIMITE DE LA UE/ALTI DONATORI IN CONTUL PLATILOR EFECTUATE SI AFERENTE CADRULUI FINANCIAR 2014-2020									
		01				Fondul European de Dezvoltare Regionala(FEDR)					1.666		1.666		
						Sume primite in contul platilor efectuate in anii anteriori					1.666		1.666		
		02													



[Handwritten signature]

[Handwritten signature]

[Handwritten signature]

CONTUL DE EXECUTIE AL INSTITUTIILOR PUBLICE FINANTATE
DIN VENITURI PROPRII SI SUBVENTII DIN BUGETUL LOCAL - CHELTUIELI
30.06.2020

Capi- tol	Sub- capi- tol	Pa- ra- graf	Grin- pa / Titlu	Ar- ti- col	Alti- ne- at	Denumire indicator	Credite de angajament		Credite bugetare		Angajamente bugetare	Angajamente legale	Plati efectuate	Angajamente legale de plati	Cheltuieli efective
							1 aprobat la finele perioadei de raportare	2 trimestriale cumulate	3 aprobat la finele perioadei de raportare	4 trimestriale cumulate					
							A	B							
0						TOTAL JUDET GALATI	1	2	3	4	5	6	7	8=6-7	9
5010						TOTAL CHELTUIELI DIN VENITURI PROPRII SI SUBVENTII	11.662.000	10.429.000	278.348.500	189.495.500	234.473.244	234.473.244	139.566.254	94.906.990	139.306.261
6110						ORDINE PUBLICA SI SIGURANTA NATIONALA	250.000	113.000	20.214.000	12.108.000	19.592.563	19.592.563	10.978.438	8.614.125	12.268.590
03						Ordine publica	250.000	113.000	20.214.000	12.108.000	19.592.563	19.592.563	10.978.438	8.614.125	12.268.590
04						Politia comunitara	250.000	113.000	20.214.000	12.108.000	19.592.563	19.592.563	10.978.438	8.614.125	12.268.590
6510						INVATAMANT	106.000	60.000	6.830.000	4.349.000	1.945.924	1.945.924	1.624.477	321.447	1.675.407
03						Invatamant prescolar si primar	106.000	60.000	6.830.000	4.349.000	1.945.924	1.945.924	1.624.477	321.447	1.675.407
01						Invatamant prescolar			3.483.000	2.046.000	819.681	819.681	801.244	18.437	809.737
02						Invatamant primar			63.000	63.000	22.813	22.813	22.813	18.437	18.596
04						Invatamant secundar	106.000	60.000	2.677.000	1.782.000	973.159	973.159	670.149	303.010	705.117
01						Invatamant secundar inferior			69.000	59.000	11.743	11.743	9.742	2.001	7.163
02						Invatamant secundar superior	106.000	60.000	2.608.000	1.723.000	961.416	961.416	660.407	301.009	697.954
05						Invatamant postliceal			51.000	51.000					494
11						Servicii auxiliare pentru educatie			556.000	407.000	153.084	153.084	153.084	160.059	160.059
03						Internate si cantine pentru elevi			556.000	407.000	153.084	153.084	153.084	160.059	160.059
6610						SANATATE	8.431.000	7.481.000	151.402.000	92.242.000	133.892.640	133.892.640	75.703.614	58.189.026	74.737.117
06						Servicii medicale in unitati sanitare cu paturi	8.431.000	7.481.000	151.402.000	92.242.000	133.892.640	133.892.640	75.703.614	58.189.026	74.737.117
6610	06	01				Spiitale generale	8.431.000	7.481.000	149.152.000	90.952.000	131.731.227	131.731.227	74.824.418	56.906.809	73.772.959
6710	03					Unitati medico-sociale			2.250.000	1.290.000	2.161.413	2.161.413	879.196	1.282.217	964.158
6710	03					CULTURA, RECREERE SI RELIGIE	570.000	470.000	32.851.500	26.218.500	25.573.742	25.573.742	17.190.621	8.383.121	17.243.676
	03					Servicii culturale	470.000	370.000	20.843.500	15.010.500	18.744.031	18.744.031	11.215.816	7.528.215	12.375.197
	04					Instituti publice de spectacole si concerte	470.000	370.000	20.843.500	15.010.500	18.744.031	18.744.031	11.215.816	7.528.215	12.375.197
6710	05					Servicii recreative si sportive	100.000	100.000	12.008.000	11.208.000	6.829.711	6.829.711	5.974.805	854.906	4.868.479
	01					Sport	100.000	100.000	12.008.000	11.208.000	6.829.711	6.829.711	5.974.805	854.906	4.868.479
6810						ASIGURARI SI ASISTENTA SOCIALA	200.000	200.000	3.201.000	2.200.000	2.785.496	2.785.496	1.884.312	901.184	2.077.417

Capi- tot	Sub- capi- tot	Pa- ra- graf	Gru- pa / Titlu col	Ar- ti- col at	Ali- ne- at	Denumire indicator	Credite de angajament		Credite bugetare		Angajamente bugetare	Angajamente legale	Plati efectuate	Angajamente legale de platit	Cheltuieli efective
							1 aprobrate la finele perioadei de raportare	2 trimestriale cumulate	3 aprobrate la finele perioadei de raportare	4 trimestriale cumulate					
A							B								
6810	12					Unitati de asistenta medico-sociale	200.000	200.000	3.201.000	2.200.000	2.785.496	2.785.496	1.884.312	901.184	2.077.417
7010						LOCUINTE, SERVICII SI DEZVOLTARE PUBLICA			2.037.000	1.363.000	1.710.087	1.710.087	767.228	942.859	1.042.310
	50					Alte servicii in domeniile locuintelor, serviciilor si dezvoltarii comunitate			2.037.000	1.363.000	1.710.087	1.710.087	767.228	942.859	1.042.310
						PROTECTIA MEDIULUI	2.000.000	2.000.000	45.722.000	36.976.000	35.544.191	35.544.191	22.841.154	12.703.037	20.069.260
	05					Salubritate si gestiunea deseurilor	2.000.000	2.000.000	45.722.000	36.976.000	35.544.191	35.544.191	22.841.154	12.703.037	20.069.260
		01				Salubritate	2.000.000	2.000.000	43.179.000	35.067.000	33.196.425	33.196.425	21.472.290	11.724.135	18.134.940
		02				Colectarea, tratarea si distrugerea deseurilor			2.543.000	1.909.000	2.347.766	2.347.766	1.368.864	978.902	1.934.320
						TRANSPORTURI			13.763.000	12.714.000	11.402.404	11.402.404	7.642.521	3.759.883	9.139.382
	8410					Alte cheltuieli in domeniul transporturilor			13.763.000	12.714.000	11.402.404	11.402.404	7.642.521	3.759.883	9.139.382
		50				ALTE ACTIUNI ECONOMICE	105.000	105.000	2.328.000	1.325.000	2.026.197	2.026.197	933.889	1.092.308	1.053.102
	8710					Alte actiuni economice	105.000	105.000	2.328.000	1.325.000	2.026.197	2.026.197	933.889	1.092.308	1.053.102
		50													

DETALIEREA CHELTUIELIILOR
INSTITUTII PUBLICE FINANTATE DIN VENITURI PROPRII
SI SUBVENTII DIN BUGETUL LOCAL

Capi- tol	Sub- capi- tol	Pa- ra- graf	Cris- ta / Titlu	Ar- ti- col	Al- ne- at	Denumire indicator	Credite de angajament		Credite bugetare		Angajamente bugetare	Angajamente legale	Plati efectuate	Angajamente legale de platit	Cheltuieli efective
							aprobat la finele perioadei de raportare	1	2	3					
TOTAL JUDEȚ GALATI							1	2	3	4	5	6	7	8=6-7	9
0						TOTAL CHELTUIELI DIN VENITURI PROPRII									
5010						SI SUBVENTII	11.662.000	10.429.000	278.348.500	189.495.500	234.473.244	234.473.244	139.566.254	94.906.990	139.306.261
	01					CHELTUIELI CURENTE			266.686.500	179.066.500	230.228.591	230.228.591	137.578.009	92.650.582	136.039.830
	10					TITLUL I CHELTUIELI DE PERSONAL			181.668.000	113.838.000	181.668.000	181.668.000	99.177.274	82.490.726	102.276.071
	10	01				Cheltuieli salariale in bani			170.450.000	107.514.500	170.450.000	170.450.000	94.222.494	76.227.506	97.280.181
	10	01	01			Salarii de baza			123.365.500	81.410.500	123.365.500	123.365.500	69.668.952	53.696.548	73.433.516
	10	01	05			Sporuri pentru conditii de munca			23.125.500	12.027.000	23.125.500	23.125.500	11.717.474	11.408.026	11.996.181
	10	01	06			Alte sporuri			13.001.000	7.216.500	13.001.000	13.001.000	7.023.537	5.977.463	6.378.560
	10	01	10			Fond pentru posturi ocupate prin cumuli			359.000	300.000	359.000	359.000	238.822	120.178	264.261
	10	01	11			Fond atarent platii cu ora			530.000	292.000	530.000	530.000	201.221	328.779	195.562
	10	01	12			Indemnizatii platite unor persoane din afara unitatii			68.000	58.000	68.000	68.000	31.348	36.652	22.836
	10	01	13			Drepturi de delegare			23.000	19.000	23.000	23.000	850	22.150	850
	10	01	17			Indemnizatii de hrana			6.908.000	4.018.500	6.908.000	6.908.000	3.726.185	3.181.815	3.301.448
	10	01	29			Stimulenti de risc			385.000	385.000	385.000	385.000	165.000	220.000	167.500
	10	01	30			Alte drepturi salariale in bani			2.685.000	1.788.000	2.685.000	2.685.000	1.449.105	1.235.895	1.519.467
	10	02				Cheltuieli salariale in natura			6.920.000	3.822.000	6.920.000	6.920.000	2.794.042	4.125.958	2.638.566
	10	02	02			Norme de hrana			3.440.000	1.708.000	3.440.000	3.440.000	1.672.652	1.767.348	1.672.652
	10	02	06			Vouchere de vacanta			3.480.000	2.114.000	3.480.000	3.480.000	1.121.390	2.358.610	965.914
	10	03				Contributii			4.298.000	2.521.500	4.298.000	4.298.000	2.160.738	2.137.262	2.357.324
	10	03	01			Contributii de asigurari sociale de stat			366.000	231.000	366.000	366.000	153.839	212.161	175.834
	10	03	02			Contributii de asigurari de somaj			500	500	500	500		500	
	10	03	03			Contributii de asigurari sociale de sanatate			4.000	4.000	4.000	4.000		4.000	
	10	03	04			Contributii de asigurari pentru accidente de munca si boli profesionale			500	500	500	500		500	

Capi- tol	Sub- capi- tol	Pa- ra- graf	Titlu	Ar- ti- col	Ali- ne- at	Denumire indicator	Credite de angajament		Credite bugetare		Angajamente bugetare	Angajamente legale	Plati efectuate	Angajamente legale de platit	Cheltuieli efective
							aprobat la finele perioadei de raportare	1	2	3					
							A								
							B								
10	03	06				Contributii pentru concedii si indemnizati	1	2	3	4	5	6	7	8=6-7	9
							1.000		1.000		1.000		2.006.899	1.000	2.181.490
10	03	07				Contributia asiguratorie pentru munca	3.926.000	2.290.500	3.926.000	3.926.000	3.926.000	2.006.899	1.919.101	1.919.101	2.181.490
20						TITLUL II BUNURI SI SERVICII	83.554.500	64.113.500	47.104.591	47.104.591	47.104.591	37.588.066	9.516.525	9.516.525	32.895.178
20	01					Bunuri si servicii	43.105.700	33.402.700	27.380.701	27.380.701	27.380.701	19.700.674	7.680.027	7.680.027	20.138.569
20	01	01				Furnituri de birou	527.600	347.100	205.347	205.347	205.347	152.995	52.332	52.332	189.058
20	01	01				Materiale pentru curatenie	842.500	567.500	447.058	447.058	447.058	393.609	53.449	53.449	344.091
20	01	02				Incalzit, iluminat si forta motrica	3.623.000	3.053.000	2.472.217	2.472.217	2.472.217	2.189.771	282.446	282.446	2.074.115
20	01	03				Apa, canal si salubritate	1.216.300	1.064.300	746.729	746.729	746.729	622.822	123.907	123.907	556.275
20	01	04				Carburanti si lubrifianti	3.897.500	2.099.000	1.985.382	1.985.382	1.985.382	1.941.850	43.532	43.532	1.777.359
20	01	05				Piese de schimb	1.596.500	914.500	889.352	889.352	889.352	736.684	152.668	152.668	783.525
20	01	06				Transport	57.000	53.000	28.015	28.015	28.015	23.565	4.450	4.450	24.809
20	01	07				Posta, telecomunicatii, radio, tv, internet	516.000	395.000	296.125	296.125	296.125	232.201	63.924	63.924	266.913
20	01	08				Materiale si prestari de servicii cu caracter functional	15.121.000	11.258.000	8.470.852	8.470.852	8.470.852	5.489.031	2.981.821	2.981.821	5.047.248
20	01	09				Alte bunuri si servicii pentru intretinere si functionare	15.708.300	13.651.300	11.839.624	11.839.624	11.839.624	7.918.146	3.921.478	3.921.478	9.075.176
20	02					Reparatii curente	1.084.000	875.000	311.757	311.757	311.757	191.858	119.899	119.899	155.035
20	03					Hirana	7.401.000	4.526.000	2.456.487	2.456.487	2.456.487	2.104.743	351.744	351.744	2.094.366
20	03	01				Hirana pentru oameni	7.401.000	4.526.000	2.456.487	2.456.487	2.456.487	2.104.743	351.744	351.744	2.094.366
20	04					Medicamente si materiale sanitare	11.355.000	7.498.000	6.052.104	6.052.104	6.052.104	5.256.250	795.854	795.854	4.519.246
20	04	01				Medicamente	3.513.000	1.928.000	1.658.687	1.658.687	1.658.687	1.411.504	247.183	247.183	1.390.816
20	04	02				Materiale sanitare	3.784.000	2.700.000	2.275.760	2.275.760	2.275.760	2.057.124	218.636	218.636	1.449.438
20	04	03				Reactivi	3.550.000	2.438.000	1.815.661	1.815.661	1.815.661	1.509.098	306.563	306.563	1.471.106
20	04	04				Dezinfectanti	508.000	432.000	301.996	301.996	301.996	278.524	23.472	23.472	207.886
20	05					Bunuri de natura obiectelor de inventar	2.073.000	1.580.000	892.032	892.032	892.032	632.338	259.694	259.694	871.994
20	05	01				Uniforme si echipament	446.700	327.700	154.235	154.235	154.235	105.383	48.852	48.852	448.011

Capi- tol	Sub- capi- tol	Pa- ra- grafi Titlu	Cris- ta / Titlu col	Ar- ti- cole ne- at	Denumire indicator	Credite de angajament		Credite bugetare		Angajamente bugetare	Angajamente legale	Plati efectuate	Angajamente legale de plati	Cheltuieli efective
						1 aprobate la finele perioadei de raportare	2 trimestriale cumulate	3 aprobate la finele perioadei de raportare	4 trimestriale cumulate					
A						B								
20	05	03			Lenjerie si accesorii de pat	302.000	218.000	302.000	218.000	108.936	108.936	73.706	35.230	423.983
20	05	30			Alte obiecte de inventar	1.324.300	1.034.300	1.324.300	1.034.300	628.861	628.861	453.249	175.612	423.983
20	06				Deplasari, detasari, transferari	112.500	87.500	112.500	87.500	10.807	10.807	4.807	6.000	6.418
20	06	01			Deplasari interne, detasari, transferari	94.500	80.500	94.500	80.500	10.807	10.807	4.807	6.000	6.418
20	06	02			Deplasari in strainatate	18.000	7.000	18.000	7.000					
20	09				Materiale de laborator	199.000	152.000	199.000	152.000	120.615	120.615	111.103	9.512	93.796
20	11				Carti, publicatii si materiale documentare	33.500	29.500	33.500	29.500	4.377	4.377	4.377		3.078
20	13				Pregatire profesionala	120.300	96.300	120.300	96.300	49.637	49.637	19.574	30.063	17.421
20	14				Protectia muncii	711.000	687.000	711.000	687.000	214.640	214.640	186.060	28.580	103.768
20	15				Munite, furnituri si arnament de natura activelor fixe pentru amana	24.000	12.000	24.000	12.000					105
20	25				Cheltuieli judiciare si extrajudiciare derivate din actiuni in reprezentarea intereselor statului, potrivit dispozitiilor legale	6.000	6.000	6.000	6.000	2.380	2.380	2.380	2.380	2.380
20	30				Alte cheltuieli	17.329.500	15.161.500	17.329.500	15.161.500	9.609.054	9.609.054	9.373.902	235.152	4.889.002
20	30	01			Reclama si publicitate	105.000	73.000	105.000	73.000	36.864	36.864	34.864	2.000	51.581
20	30	02			Protocol si reprezentare	44.000	15.000	44.000	15.000	14.213	14.213	148	14.065	213
20	30	03			Prime de asigurare non-viata	557.000	272.000	557.000	272.000	270.490	270.490	234.068	36.422	67.784
20	30	04			Chirii	109.000	90.000	109.000	90.000	77.848	77.848	61.674	16.174	63.376
20	30	30			Alte cheltuieli cu bunuri si servicii	16.514.500	14.711.500	16.514.500	14.711.500	9.209.639	9.209.639	9.043.148	166.491	4.706.048
59	59				TITLUL XI ALTE CHELTUIELI	1.464.000	1.095.000	1.464.000	1.095.000	1.456.000	1.456.000	812.669	643.331	868.581
59	40				Sume aferente persoanelor cu handicap neincadrate	1.464.000	1.095.000	1.464.000	1.095.000	1.456.000	1.456.000	812.669	643.331	868.581
70	70				CHELTUIELI DE CAPITAL	11.662.000	10.429.000	11.662.000	10.429.000	4.888.527	4.888.527	2.632.119	2.256.408	3.266.431
71	71				TITLUL XIII ACTIVE NEFINANCIARE	11.662.000	10.429.000	11.662.000	10.429.000	4.888.527	4.888.527	2.632.119	2.256.408	3.266.431
71	01				Active fixe	11.662.000	10.429.000	11.662.000	10.429.000	4.888.527	4.888.527	2.632.119	2.256.408	3.266.431

Capi- tol	Sub- capi- tol	Pa- ra- graf	Cire- pa / Titlu	Ar- ti- col	Ali- ne- al	Denumire indicator	Credite de angajament		Credite bugetare		Angajamente bugetare	Angajamente legale	Plati efectuate	Angajamente legale de plati	Cheltuieli efective
							aprobat la finele perioadei de raportare	1	2	3					
A							B								
71	01	01				Constructii	889.000	225.000	889.000	225.000	224.616	224.616	223.616	1.000	530.376
71	01	02				Masini, echipamente si mijloace de transport	8.986.000	8.758.000	8.986.000	8.758.000	4.233.885	4.233.885	2.224.027	2.009.858	2.473.229
71	01	03				Mobilier, aparatura birouca si alte active corporale								24.302	
71	01	30				Alte active fixe (inclusiv reparatii capitale)	1.787.000	1.446.000	1.787.000	1.446.000	430.026	430.026	184.476	245.550	238.524
84						PLATI EFECTUATE IN ANII PRECEDENTI SI RECUPERATE IN ANUL CURENT									
85						Titlul XIX PLATI EFECTUATE IN ANII PRECEDENTI SI RECUPERATE IN ANUL CURENT									
85	01					Plati efectuate in anii precedenti si recuperate in anul curent									
85	01	01				Plati efectuate in anii precedenti si recuperate in anul curent (SF)									
6110						ORDINE PUBLICA SI SIGURANTA NATIONALA	250.000	113.000	20.214.000	12.108.000	-643.874	-643.874	-643.874	8.614.125	12.268.590
	01					CHELTUIELI CURENTE			19.964.000	11.995.000	19.559.160	19.559.160	10.945.035	8.614.125	11.935.750
	10					TITLUL I CHELTUIELI DE PERSONAL			18.766.000	11.144.000	18.766.000	18.766.000	10.373.615	8.392.385	10.946.552
	10	01				Cheltuieli salariale in bani			14.486.000	8.812.000	14.486.000	14.486.000	8.118.342	6.367.658	8.659.117
	10	01	01			Salarii de baza			13.831.000	8.335.000	13.831.000	13.831.000	7.693.138	6.137.862	8.286.064
	10	01	13			Drepturi de delegare			5.000	2.000	5.000	5.000	5.000	5.000	
	10	01	30			Alte drepturi salariale in bani			650.000	475.000	650.000	650.000	425.204	224.796	373.053
	10	02				Cheltuieli salariale in natura			3.861.000	2.129.000	3.861.000	3.861.000	2.092.752	1.768.248	2.092.752
	10	02	02			Norme de hrana			3.440.000	1.708.000	3.440.000	3.440.000	1.672.652	1.767.348	1.672.652
	10	02	06			Vouchere de vacanta			421.000	421.000	421.000	421.000	420.100	900	420.100
	10	03				Contributii			419.000	203.000	419.000	419.000	162.521	256.479	194.683
	10	03	01			Contributii de asigurari sociale de									

Capi- tol	Sub- capi- tol	Pa- ra- graf	Ciri- pa / Titlu col	Ar- ti- col	Ali- ne- at	Denumire indicator	Credite de angajament		Credite bugetare		Angajamente bugetare	Angajamente legale	Plati efectuate	Angajamente legale de plati	Cheltuieli efective
							aprobat la finele perioadei de raportare	1	2	3					
A						stat									
						10 03 02	Contributii de asigurari de somaj	13 000	203 000	400 000	13 000	162 521	13 000	237 479	194 683
						10 03 03	Contributii de asigurari sociale de sanatate	500	851 000	500	500	571 420	500	221 740	989 198
						10 03 04	Contributii de asigurari pentru accidente de munca si boli profesionale	4 000	610 534	4 000	4 000	426 226	4 000	184 308	431 543
						10 03 06	Contributii pentru concedii si indemnizatii	500	38 890	500	500	26 870	500	12 020	24 988
						10 03 07	Contributia asiguratorie pentru munca	1 000	5 000	1 000	1 000	3 183	1 000	1 760	3 466
						20	TITLUL II BUNURI SI SERVICII	400 000	203 000	400 000	400 000	162 521	400 000	237 479	194 683
						20 01	Bunuri si servicii	1 198 000	851 000	793 160	793 160	571 420	221 740	989 198	
						20 01 01	Furnituri de birou	729 000	547 000	610 534	610 534	426 226	184 308	431 543	
						20 01 02	Materiale pentru curatenie	46 000	35 000	38 890	38 890	26 870	12 020	24 988	
						20 01 03	Incalziri, iluminati si forta motrica	5 000	5 000	4 943	4 943	3 183	1 760	3 466	
						20 01 04	Apa, canal si salubritate	162 000	136 000	161 006	161 006	134 871	26 135	121 367	
						20 01 05	Carburanti si lubrifianti	27 000	16 000	25 964	25 964	15 899	10 065	16 222	
						20 01 06	Piese de schimb	220 000	175 000	123 934	123 934	117 600	6 334	116 115	
						20 01 08	Posta, telecomunicatii, radio, tv, internet	33 000	30 000	32 935	32 935	15 888	17 047	13 308	
						20 01 09	Materiale si prestari de servicii cu caracter functional	90 000	68 000	89 263	89 263	51 039	38 224	65 172	
						20 01 30	Alte bunuri si servicii pentru caracter functional	100 000	47 000	97 204	97 204	28 988	68 216	41 035	
						20 02	Intretinere si functionare	46 000	35 000	36 395	36 395	31 888	4 507	29 870	
						20 04	Reparatii curente	10 000	7 000	2 126	2 126	880	1 246	2 126	
						20 04 02	Medicamente si materiale sanitare	50 000	50 000	48 939	48 939	48 225	714	60 170	
						20 04 04	Material sanitar	38 000	38 000	37 445	37 445	36 731	714	48 243	
						20 05	Dezinfectanti	12 000	12 000	11 494	11 494	11 494	11 494	11 927	
							Bunuri de natura obiectelor de inventar	240 000	120 000	21 532	21 532	18 492	3 040	398 218	

Capitol	Subcapitol	Paragraf	Titlu	Articol	Alina	Denumire indicator	Credite de angajament		Credite bugetare		Angajamente bugetare	Angajamente legale	Plati efectuate	Angajamente legale de platit	Cheltuieli efective
							aprobat la finele perioadei de raportare	trimestriale cumulate	aprobat la finele perioadei de raportare	trimestriale cumulate					
A							B								
							1	2	3	4	5	6	7	8=6-7	9
20	05	01				Uniforme si echipament	200.000	95.000	200.000	95.000	7.467	7.467	7.467		324.525
20	05	30				Alte obiecte de inventar	40.000	25.000	40.000	25.000	14.065	14.065	11.025	3.040	73.693
20	06					Deplasari, detasari, transferari	8.000	5.000	8.000	5.000	155	155	155		155
20	06	01				Deplasari interne, detasari, transferari	8.000	5.000	8.000	5.000	155	155	155		155
20	11					Carti, publicatii si materiale documentare	2.000	2.000	2.000	2.000	1.818	1.818	1.818		1.927
20	13					Pregatire profesionala	7.000	4.000	7.000	4.000	357	357	357		357
20	14					Protectia muncii	5.000	4.000	5.000	4.000	1.905	1.905	1.905		1.362
20	15					Munite, furnituri si amament de natura activelor fixe pentru armata	24.000	12.000	24.000	12.000	105.794	105.794	73.362	32.432	105
20	30					Alte cheltuieli	123.000	100.000	123.000	100.000	74.501	74.501	46.331	28.170	93.235
20	30	03				Prime de asigurare non-viata	79.000	60.000	79.000	60.000	27.771	27.771	23.509	4.262	67.452
20	30	04				Chirii	36.000	32.000	36.000	32.000	3.522	3.522	3.522		23.509
20	30	30				Alte cheltuieli cu bunuri si servicii	8.000	8.000	8.000	8.000	3.522	3.522	3.522		2.274
70						CHELTUIELI DE CAPITAL	250.000	113.000	250.000	113.000	55.850	55.850	55.850		332.840
71						TITLUL XIII ACTIVE NEFINANCIARE	250.000	113.000	250.000	113.000	55.850	55.850	55.850		332.840
71	01	01				Active fixe	250.000	113.000	250.000	113.000	55.850	55.850	55.850		332.840
71	01	01				Constructii								35.238	
71	01	02				Masini, echipamente si mijloace de transport	86.000	40.000	86.000	40.000					222.094
71	01	03				Mobilier, aparatura birou si alte active corporale								5.796	
71	01	30				Alte active fixe	164.000	73.000	164.000	73.000	55.850	55.850	55.850		69.712
						(inclusiv reparatii capitale)									
84						PLATI EFECTUATE IN ANII PRECEDENTI SI RECUPERATE IN ANUL CURENT					-22.447	-22.447			
85						TITLUL XIX PLATI EFECTUATE IN ANII PRECEDENTI SI RECUPERATE					-22.447	-22.447			

Capitol	Subcapitol	Particularizari / Titlu	Articol	Alina	Denumire indicator	Credite de angajament		Credite bugetare		Angajamente bugetare	Angajamente legale	Plati efectuate	Angajamente legale de platit	Cheltuieli efective
						1	2	3	4					
A						B								
IN ANUL CURENT														
	85	01			Plati efectuate in anii precedenti si recuperate in anul curent					-22.447	-22.447	-22.447	-22.447	
	85	01	01		Plati efectuate in anii precedenti si recuperate in anul curent (SF)					-22.447	-22.447	-22.447	-22.447	
6510					INVATAMANT	106.000	60.000	6.830.000	4.349.000	1.945.924	-22.447	1.945.924	321.447	1.675.407
	01				CHELTUIELI CURENTE			6.724.000	4.289.000	1.942.002	-22.447	1.942.002	321.447	1.654.617
	10				TITLUL I CHELTUIELI DE PERSONAL			33.000	21.000	33.000	33.000	33.000	27.943	5.057
	10	01			Cheltuieli salariale in bani			30.000	18.000	30.000	30.000	30.000	25.054	4.946
	10	01	11		Fond aferent platii cu ora			30.000	18.000	30.000	30.000	30.000	25.054	4.946
	10	03			Contributii			3.000	3.000	3.000	3.000	3.000	2.889	111
	10	03	07		Contributia asiguratorie pentru munca			3.000	3.000	3.000	3.000	3.000	2.889	111
	20				TITLUL II BUNURI SI SERVICII			6.691.000	4.268.000	1.909.002	1.909.002	1.615.498	293.504	1.649.560
	20	01			Bunuri si servicii			1.148.500	754.500	391.437	391.437	305.416	86.021	322.754
	20	01	01		Furnituri de birou			30.000	23.000	20.245	20.245	11.119	9.126	13.321
	20	01	01		Materiale pentru curatenie			106.000	70.000	65.192	65.192	41.059	24.133	45.257
	20	01	02		Incalzit, iluminat si forta motrica			249.000	136.000	69.726	69.726	69.726	64.815	64.815
	20	01	03		Apa, canal si salubritate			73.000	58.000	25.643	25.643	25.643	24.849	24.849
	20	01	04		Carburanti si lubrifianti			23.000	16.000	7.771	7.771	4.219	3.552	5.829
	20	01	05		Piese de schimb			2.500	2.500					
	20	01	06		Transport			1.000	1.000	1.000	1.000	300	700	300
	20	01	07		Posta, telecomunicatii, radio, tv, internet			27.000	22.000	14.778	14.778	9.486	5.292	9.412
	20	01	08		Materiale si prestari de servicii cu caracter functional			62.000	43.000	40.538	40.538	26.135	14.403	37.463
	20	01	09		Alte bunuri si servicii pentru intretinere si functionare			575.000	383.000	146.544	146.544	117.729	28.815	121.508
	20	01	30		Reparatii curente			15.000	9.000	4.088	4.088	2.094	1.994	2.094

Capi- tol	Sub- capi- tol	Pa- ra- graf	Titlu	Ar- ti- col	Ali- ne- at	Denumire indicator	Credite de angajament		Credite bugetare		Angajamente bugetare	Angajamente legale	Plati efectuate	Angajamente legale de platit	Cheltuieli efective
							1 aprobat la finele perioadei de raportare	2 trimestriale cumulate	3 aprobat la finele perioadei de raportare	4 trimestriale cumulate					
A							B								
20	03					Hrana									
20	03	01				Hrana pentru oameni	5.183.000	3.252.000	5.183.000	3.252.000	1.439.699	1.439.699	1.275.267	164.432	1.272.204
20	04	01				Medicamente si materiale sanitare	2.000	2.000	2.000	2.000	1.439.699	1.439.699	1.275.267	164.432	1.272.204
20	04	01				Medicamente	1.000	1.000	1.000	1.000					
20	04	04				Dezinfectanti	1.000	1.000	1.000	1.000					
20	05					Bunuri de natura obiectelor de inventar	227.000	162.000	227.000	162.000	37.105	37.105	16.220	20.885	17.855
20	05	03				Lenjerie si accesorii de pat	19.000	12.000	19.000	12.000	2.000	2.000	2.000		
20	05	30				Alte obiecte de inventar	208.000	150.000	208.000	150.000	35.105	35.105	14.220	20.885	17.855
20	06					Deplasari, detasari, transferari	3.500	3.500	3.500	3.500	928	928	928		928
20	06	01				Deplasari interne, detasari, transferari	3.500	3.500	3.500	3.500	928	928	928		928
20	09					Materiale de laborator	2.000	2.000	2.000	2.000					
20	13					Pregatire profesionala	9.000	7.000	9.000	7.000					
20	14					Protectia muncii	7.500	6.500	7.500	6.500	6.230	6.230	4.443	1.787	4.443
20	30					Alte cheltuieli	93.500	69.500	93.500	69.500	29.515	29.515	11.130	18.385	29.282
20	30	30				Alte cheltuieli cu bunuri si servicii	93.500	69.500	93.500	69.500	29.515	29.515	11.130	18.385	29.282
70						CHELTUIELI DE CAPITAL	106.000	60.000	106.000	60.000	4.200	4.200	4.200		20.790
71						TITLUL XIII ACTIVE NEFINANCIARE	106.000	60.000	106.000	60.000	4.200	4.200	4.200		20.790
71	01					Active fixe	106.000	60.000	106.000	60.000	4.200	4.200	4.200		20.790
71	01	02				Masini, echipamente si mijloace de transport	95.000	49.000	95.000	49.000					3.810
71	01	03				Mobilier, aparatura broasca si alte active corporale								1.814	
71	01	30				Alte active fixe	11.000	11.000	11.000	11.000	4.200	4.200	4.200		15.166
84						PLATI EFECTUATE IN ANII PRECEDENTI SI RECUPERATE IN ANUL CURENT					-278	-278	-278		
85						TITLUL XIX PLATI EFECTUATE IN ANII PRECEDENTI SI RECUPERATE					-278	-278	-278		

Capi- tol	Sub- capi- tol	Pa- ra- gra- fi Titlu	Crt- pa / Titlu col	Ar- ti- col	Al- ne- at	Denumire indicator	Credite de angajament		Credite bugetare		Angajamente bugetare	Angajamente legale	Plati efectuate	Angajamente legale de platit	Cheltuieli efective
							1 aprobate la finele perioadei de raportare	2 trimestriale cumulate	3 aprobate la finele perioadei de raportare	4 trimestriale cumulate					
A							B								
IN ANUL CURENT							1	2	3	4	5	6	7	8=6-7	9
85	01					Plati efectuate in anii precedenti si recuperate in anul curent					-278	-278	-278		
85	01					Plati efectuate in anii precedenti si recuperate in anul curent (Sf)					-278	-278	-278		
6610	01					SANATATE	8 431.000	7 481.000	151.402.000	92.242.000	133.892.640	133.892.640	75.703.614	58.189.026	74.737.117
						CHELTUIELI CURENTE			142.971.000	84.761.000	130.432.285	130.432.285	73.847.507	56.584.778	72.702.551
						TITLUL I CHELTUIELI DE PERSONAL			114.472.000	64.317.000	114.472.000	114.472.000	61.147.176	53.324.824	61.666.411
						Cheltuieli salariale in bani			110.111.000	62.221.500	110.111.000	110.111.000	59.560.345	50.550.655	60.067.547
						Salarii de baza			70.795.000	41.251.000	70.795.000	70.795.000	39.398.796	31.396.204	39.643.618
						Sporuri pentru conditii de munca			21.947.000	11.280.500	21.947.000	21.947.000	11.098.967	10.848.033	11.297.343
						Alte sporuri			11.660.000	6.297.500	11.660.000	11.660.000	6.131.885	5.528.115	6.067.608
						Fond aferent platii cu ora			500.000	274.000	500.000	500.000	196.275	303.725	190.616
						Indemnizatii de hrana			3.841.000	2.092.500	3.841.000	3.841.000	2.028.533	1.812.467	2.086.351
						Stimulentul de risc			385.000	385.000	385.000	385.000	165.000	220.000	167.500
						Alte drepturi salariale in bani			983.000	641.000	983.000	983.000	540.889	442.111	614.511
						Cheltuieli salariale in natura			1.735.000	656.000	1.735.000	1.735.000	216.540	1.518.460	197.440
						Vouchere de vacanta			1.735.000	656.000	1.735.000	1.735.000	216.540	1.518.460	197.440
						Contributii			2.626.000	1.439.500	2.626.000	2.626.000	1.370.291	1.255.709	1.401.424
						Contributii de asigurari sociale de stat			130.000	81.000	130.000	130.000	54.427	75.573	54.802
						Contributia asiguratorie pentru munca			2.496.000	1.358.500	2.496.000	2.496.000	1.315.864	1.180.136	1.346.622
						TITLUL II BUNURI SI SERVICII			27.601.000	19.821.000	15.070.285	15.070.285	12.165.380	2.904.905	10.478.557
						Bunuri si servicii			11.011.000	8.579.000	6.908.333	6.908.333	5.315.300	1.593.033	5.057.523
						Furnituri de birou			365.000	220.000	109.519	109.519	85.125	24.394	118.381
						Material pentru curatenie			658.000	438.000	339.965	339.965	318.804	21.161	250.608
						Incalzit, iluminat si forta motrica			2.290.000	2.026.000	1.632.877	1.632.877	1.466.349	1.66.528	1.366.188
						Apa, canal si salubritate			957.000	860.000	594.859	594.859	512.709	82.150	423.942

Capi- tol	Sub- capi- tol	Pa- ra- graf	Cate- pa / Titlu col	Ar- ti- col	Ali- ne- at	Denumire indicator	Credite de angajament		Credite bugetare		Angajamente bugetare	Angajamente legale	Plati efectuate	Angajamente legale de platit	Cheltuieli efective
							1 aprobat la finele perioadei de raportare	2 trimestriale cumulate	3 aprobat la finele perioadei de raportare	4 trimestriale cumulate					
A							B								
20	01	05				Carburanti si lubrifianti	89.000	59.000	39.617	39.617	37.708	1.909	35.942		
20	01	06				Prese de schimb	363.000	239.000	230.799	230.799	193.482	37.317	199.401		
20	01	07				Transport	5.000	5.000	115	115	115	115	115		
20	01	08				Posta, telecomunicatii, radio, tv, internet	207.000	173.000	75.547	75.547	71.366	4.181	68.853		
20	01	09				Materiale si prestari de servicii cu caracter functional	2.012.000	979.000	879.063	879.063	769.367	109.696	725.846		
20	01	30				Alte bunuri si servicii pentru intretinere si functionare	4.065.000	3.580.000	3.005.972	3.005.972	1.860.275	1.145.697	1.868.247		
20	02					Reparatii curente	990.000	802.000	298.543	298.543	181.884	116.659	150.815		
20	03					Hrana	1.890.000	1.090.000	811.407	811.407	664.801	146.606	607.280		
20	03	01				Hrana pentru oameni	1.890.000	1.090.000	811.407	811.407	664.801	146.606	607.280		
20	04					Medicamente si materiale sanitare	11.265.000	7.422.000	5.993.336	5.993.336	5.202.317	791.019	4.392.272		
20	04	01				Medicamente	3.495.000	1.915.000	1.651.338	1.651.338	1.405.796	245.542	1.385.958		
20	04	02				Materiale sanitare	3.725.000	2.650.000	2.235.835	2.235.835	2.020.393	215.442	1.339.249		
20	04	03				Reactivi	3.550.000	2.438.000	1.815.661	1.815.661	1.509.098	306.563	1.471.106		
20	04	04				Dezinfectanti	495.000	419.000	290.502	290.502	267.030	23.472	195.959		
20	05					Bunuri de natura obiectelor de inventar	1.138.000	901.000	590.954	590.954	430.255	160.699	1		
20	05	01				Uniforme si echipament	69.000	64.000	22.594	22.594	22.593	1	1.880		
20	05	03				Lenjerie si accesorii de pat	273.000	196.000	97.614	97.614	62.384	35.230	1.880		
20	05	30				Alte obiecte de inventar	796.000	641.000	470.746	470.746	345.278	125.468	1.880		
20	06					Deplasari, detasari, transferari	52.000	34.000	1.880	1.880	1.880	1.880	1.880		
20	06	01				Deplasari interne, detasari, transferari	37.000	30.000	1.880	1.880	1.880	1.880	1.880		
20	06	02				Deplasari in strainatate	15.000	4.000							
20	09					Materiale de laborator	197.000	150.000	120.615	120.615	111.103	9.512	93.796		
20	11					Carti, publicatii si materiale documentare	27.000	23.000	323	323	323	600	751		
20	13					Pregatire profesionala	67.000	48.000	13.480	13.480	12.880		10.980		

Capitol	Sub- capitol	Pa- ra- graf	Cate- pa / Titlu	Ar- ti- col	Ali- ne- at	Denumire indicator	Credite de angajament		Credite bugetare		Angajamente bugetare	Angajamente legale	Plati efectuate	Angajamente legale de platit	Cheltuieli efective
							aprobat la finele perioadei de raportare	1	2	3					
A							B								
6710						CULTURA, RECREERE SI RELIGIE	570.000	470.000							
	01					CHELTUIELI CURENTE	32.851.500	26.218.500	25.573.742	25.573.742	17.190.621	8.383.121	17.243.676		
	10					TITLUL I CHELTUIELI DE PERSONAL	32.281.500	25.748.500	25.513.067	25.513.067	17.229.946	8.283.121	17.099.615		
	10	01				Cheltuieli salariale in bani	18.966.000	13.500.000	18.966.000	18.966.000	11.039.032	7.926.968	11.742.495		
	10	01	01			Salarii de baza	17.835.000	12.555.000	17.835.000	17.835.000	10.304.333	7.530.667	11.027.803		
	10	01	01			Salarii de baza	15.222.500	10.765.500	15.222.500	15.222.500	8.974.622	6.247.878	9.701.230		
	10	01	05			Sporturi pentru conditii de munca	1.075.500	646.500	1.075.500	1.075.500	518.509	556.991	517.672		
	10	01	10			Fond pentru posturi ocupate prin cumula	359.000	300.000	359.000	359.000	238.822	120.178	264.261		
	10	01	12			Indemnizatii platite unor persoane din afara unitatii	68.000	58.000	68.000	68.000	31.348	36.652	22.836		
	10	01	13			Drepturi de delegare	18.000	17.000	18.000	18.000	850	17.150	850		
	10	01	17			Indemnizatii de hrana	982.000	658.000	982.000	982.000	519.723	462.277	516.043		
	10	01	30			Alte drepturi salariale in bani	110.000	110.000	110.000	110.000	20.459	89.541	4.911		
	10	02				Cheltuieli salariale in natura	511.000	511.000	511.000	511.000	426.300	84.700	346.200		
	10	02	06			Vouchere de vacanta	511.000	511.000	511.000	511.000	426.300	84.700	346.200		
	10	03				Contributii	620.000	434.000	620.000	620.000	308.399	311.601	368.492		
	10	03	01			Contributii de asigurari sociale de stat	223.000	150.000	223.000	223.000	99.412	123.588	121.032		
	10	03	07			Contributia asiguratorie pentru munca	397.000	284.000	397.000	397.000	208.987	188.013	247.460		
	20					TITLUL II BUNURI SI SERVICII	13.695.500	12.108.500	6.327.067	6.327.067	6.089.206	237.861	5.237.556		
	20	01				Bunuri si servicii	1.226.200	1.061.200	682.015	682.015	520.158	161.857	555.835		
	20	01	01			Furnituri de birou	31.600	26.600	10.481	10.481	5.428	5.053	9.843		
	20	01	01			Materiale pentru curatenie	30.000	24.000	10.622	10.622	9.903	719	15.163		
	20	01	02			Incalzit, iluminat si forta motrica	453.000	417.000	278.772	278.772	256.553	22.219	223.442		
	20	01	03			Apa, canal si salubritate	72.300	64.300	30.493	30.493	26.423	4.070	29.085		
	20	01	04			Carburanti si lubrifianti	33.000	28.000	19.600	19.600	3.600	16.000	6.300		
	20	01	05			Piese de schimb	38.000	38.000	35.693	35.693	11.692	24.001	11.693		
	20	01	07			Transport	36.000	36.000	15.900	15.900	15.900		11.348		
	20	01	08			Posta, telecomunicatii, radio, tv,									

Capi- tol	Sub- capi- tol	Pa- ra- gra- ful	Titlu	Ar- ti- col	Al- ne- at	Denumire indicator	Credite de angajament		Credite bugetare		Angajamente bugetare	Angajamente legale	Plati efectuate	Angajamente legale de plati	Cheltuieli efective	
							1 aprobat la finele perioadei de raportare	2 trimestriale cumulate	3 aprobat la finele perioadei de raportare	4 trimestriale cumulate						
		A				B	1	2	3	4	5	6	7	8=6-7	9	
						internet			60.000	40.000	31.873	31.873	29.146	2.727	29.453	
				20	01	09	Materiale si prestari de servicii cu caracter functional			316.000	274.000	177.990	177.990	120.513	57.477	164.274
				20	01	30	Alte bunuri si servicii pentru intretinere si functionare			156.300	113.300	70.591	70.591	41.000	29.591	55.234
				20	02		Reparatii curente			69.000	57.000	7.000	7.000	7.000		
				20	05		Bunuri de natura obiectelor de inventar			166.000	148.000	48.265	48.265	23.661	24.604	126.494
				20	05	30	Alte obiecte de inventar			166.000	148.000	48.265	48.265	23.661	24.604	126.494
				20	06		Deplasari, detasari, transferari			43.000	39.000	1.844	1.844	1.844		1.845
				20	06	01	Deplasari interne, detasari, transferari			40.000	36.000	1.844	1.844	1.844		1.845
				20	06	02	Deplasari in strainatate			3.000	3.000					
				20	11		Carti, publicatii si materiale documentare			2.500	2.500	400	400	400		400
				20	13		Pregatire profesionala			4.800	4.800	3.800	3.800	2.400	3.800	3.400
				20	14		Protectia muncii			18.000	16.000	10.400	10.400		8.000	
				20	25		Cheltuieli judiciare si extrajudiciare derivate din actiuni in reprezentarea intereselor statului, potrivit dispozitiilor legale			6.000	6.000	2.380	2.380	2.380		2.380
				20	30		Alte cheltuieli			11.560.000	10.774.000	5.570.963	5.570.963	5.531.363	39.600	4.547.002
				20	30	01	Reclama si publicitate			21.000	14.000	7.511	7.511	5.511	2.000	17.368
				20	30	02	Protocol si reprezentare			14.000	13.000	14.000	14.000		14.000	
				20	30	03	Prime de asigurare non-vlata			24.000	18.000	8.000	8.000		8.000	
				20	30	04	Chirii			18.000	18.000	8.528	8.528	8.528		8.528
				20	30	30	Alte cheltuieli cu bunuri si servicii			11.483.000	10.711.000	5.532.924	5.532.924	5.517.324	15.600	4.521.106
				59			TTTUL XI ALTE CHELTUIELI			220.000	140.000	220.000	220.000	101.708	118.292	119.764
				59	40		Sume aferente persoanelor cu handicap neincadrate			220.000	140.000	220.000	220.000	101.708	118.292	119.764

Capi- tol	Sub- capi- tol	Pa- ra- grafi Titlu	Gr- pa / Titlu col	Ar- ti- col	Ali- ne- at	Denumire indicator	Credite de angajament		Credite bugetare		Angajamente bugetare	Angajamente legale	Plati efectuate	Angajamente legale de platit	Cheltuieli efective
							1 aprobat la finele perioadei de raportare	2 trimestriale cumulate	3 aprobat la finele perioadei de raportare	4 trimestriale cumulate					
A						B									
70						CHELTUIELI DE CAPITAL	570.000	470.000	570.000	470.000	108.996	108.996	8.996	100.000	144.061
71						TITLUL XIII ACTIVE NEFINANCIARE	570.000	470.000	570.000	470.000	108.996	108.996	8.996	100.000	144.061
71	01					Active fixe	570.000	470.000	570.000	470.000	108.996	108.996	8.996	100.000	144.061
71	01			02		Masini, echipamente si mijloace de transport	100.000	100.000	100.000	100.000					16.308
71	01			03		Mobilier, aparatura birouca si alte active corporale									1.048
71	01			30		Alte active fixe (inclusiv reparatii capitale)	470.000	370.000	470.000	370.000	108.996	108.996	8.996	100.000	126.705
84						PLATI EFECTUATE IN ANII PRECEDENTI SI RECUPERATE IN ANUL CURENT									
85						Titlul XIX PLATI EFECTUATE IN ANII PRECEDENTI SI RECUPERATE IN ANUL CURENT									
85	01			01		Plati efectuate in anii precedenti si recuperate in anul curent									
85	01			01		Plati efectuate in anii precedenti si recuperate in anul curent (SF)									
6810						ASIGURARI SI ASISTENTA SOCIALA	200.000	200.000	3.201.000	2.200.000	2.785.496	2.785.496	1.884.312	901.184	2.077.417
01						CHELTUIELI CURENTE			3.001.000	2.000.000	2.785.496	2.785.496	1.884.312	901.184	2.077.417
10						TITLUL I CHELTUIELI DE PERSONAL			2.261.000	1.475.000	2.261.000	2.261.000	1.453.539	807.461	1.566.567
10	01					Cheltuieli salariale in bani			2.165.000	1.389.000	2.165.000	2.165.000	1.371.016	793.984	1.532.353
10	01			01		Salarii de baza			1.600.000	875.000	1.600.000	1.600.000	874.969	725.031	940.825
10	01			01		Sporuri pentru conditii de munca			103.000	100.000	103.000	103.000	99.998	3.002	181.166
10	01			06		Alte sporuri			300.000	288.000	300.000	300.000	281.938	18.062	310.952
10	01			17		Indemnizatii de hrana			81.000	80.000	81.000	81.000	68.852	12.148	74.125
10	01			30		Alte drepturi salariale in bani			81.000	46.000	81.000	81.000	45.259	35.741	25.285
10	02					Cheltuieli salariale in natura			56.000	56.000	56.000	56.000	55.150	850	

Capit- ol	Sub- capit- ol	Pa- ra- graf	Crr- pa / Titlu col	Ar- ti- col	Ali- ne- at	Denumire indicator	Credite de angajament		Credite bugetare		Angajamente bugetare	Angajamente legale	Plati efectuate	Angajamente legale de platit	Cheltuieli efective
							1 aprobat la finele perioadei de raportare	2 trimestriale cumulate	3 aprobat la finele perioadei de raportare	4 trimestriale cumulate					
A							B								
	10	02	06			Vouchere de vacanta			56.000	56.000	56.000	56.000	55.150	850	
	10	03				Contributii			40.000	30.000	40.000	40.000	27.373	12.627	34.214
	10	03	07			Contributia asiguratorie pentru munca			40.000	30.000	40.000	40.000	27.373	12.627	34.214
	20					TITLUL II BUNURI SI SERVICII			706.000	491.000	490.496	490.496	406.533	83.963	490.936
	20	01				Bunuri si servicii			239.000	198.000	194.269	194.269	177.116	17.153	201.079
	20	01	01			Furnituri de birou			6.000	6.000	3.779	3.779	2.368	1.411	2.144
	20	01	02			Materiale pentru curatenie			27.000	19.000	18.852	18.852	15.853	2.999	14.900
	20	01	03			Incalzit, iluminat si forta motrica			131.000	119.000	118.189	118.189	118.189		130.772
	20	01	04			Apa, canal si salubritate			35.000	21.000	26.295	26.295	13.997	12.298	26.295
	20	01	05			Carburanti si lubrifianti			9.000	6.000	2.000	2.000	2.000		2.374
	20	01	06			Piese de schimb			1.000	1.000	640	640	640		
	20	01	08			Posta, telecomunicatii, radio, tv, internet			10.000	6.000	4.514	4.514	4.483	31	4.414
	20	01	30			Alte bunuri si servicii pentru intretinere si functionare			20.000	20.000	20.000	20.000	19.586	414	20.180
	20	03				Hrana			328.000	184.000	205.381	205.381	164.675	40.706	214.882
	20	03	01			Hrana pentru oamteni			328.000	184.000	205.381	205.381	164.675	40.706	214.882
	20	05				Bunuri de natura obiectelor de inventar			17.000	17.000	15.803	15.803	14.380	1.423	
	20	05	01			Uniforme si echipament			700	700	700	700	700		
	20	05	03			Lenjerie si accesorii de pat			10.000	10.000	9.322	9.322	9.322	1.423	
	20	05	30			Alte obiecte de inventar			6.300	6.300	5.781	5.781	4.358		
	20	30				Alte cheltuieli			122.000	92.000	75.043	75.043	50.362	24.681	74.975
	20	30	30			Alte cheltuieli cu bunuri si servicii			122.000	92.000	75.043	75.043	50.362	24.681	74.975
	59					TITLUL XI ALTE CHELTUIELI			34.000	34.000	34.000	34.000	24.240	9.760	19.914
	59	40				Sume aferente persoanelor cu handicap neincadrate			34.000	34.000	34.000	34.000	24.240	9.760	19.914
	70					CHELTUIELI DE CAPITAL			200.000	200.000	200.000	200.000			
	71					TITLUL XIII ACTIVE NEFINANCIARE			200.000	200.000	200.000	200.000			

Capi- tol	Sub- capi- tol	Pa- ra- graf	Titlu	Ar- ti- col	Ali- ne- at	Denumire indicator	Credite de angajament		Credite bugetare		Angajamente bugetare	Angajamente legale	Plati efectuate	Angajamente legale de platit	Cheltuieli efective		
							1 aprobat la finele perioadei de raportare	2 trimestriale cumulate	3 aprobat la finele perioadei de raportare	4 trimestriale cumulate							
							A										
	71	01				Active fixe	200.000	200.000	200.000	200.000							
	71	01		30		Alte active fixe (inclusiv reparatii capitale)	200.000	200.000	200.000	200.000							
7010						LOCUINTE, SERVICII SI DEZVOLTARE PUBLICA											
	01					CHELTUIELI CURENTE	2.037.000	1.363.000	1.710.087	1.710.087	767.228	942.859	1.042.310				
	10					TITLUL I CHELTUIELI DE PERSONAL	2.037.000	1.363.000	1.710.087	1.710.087	767.228	942.859	1.006.107				
	10	01				Cheltuieli salariale in bani	1.305.000	922.000	1.305.000	1.305.000	564.164	740.836	792.219				
	10	01		01		Salarii de baza	1.253.000	879.000	1.253.000	1.253.000	548.673	704.327	772.059				
	10	01		06		Alte sporuri	1.093.000	741.000	1.093.000	1.093.000	411.140	681.860	568.296				
	10	01		17		Indemnizatii de hrana	72.000	50.000	72.000	72.000	50.000	22.000	98.946				
	10	01		30		Alte drepturi salariale in bani	48.000	48.000	48.000	48.000	47.533	467	104.817				
	10	02				Cheltuieli salariale in natura	40.000	40.000	40.000	40.000	40.000	40.000	21.000				
	10	02		06		Vouchere de vacanta	21.000	21.000	21.000	21.000	21.000	21.000	21.000				
	10	03				Contributii	31.000	22.000	31.000	31.000	15.491	15.509	20.160				
	10	03		07		Contributia asiguratorie pentru munca	31.000	22.000	31.000	31.000	15.491	15.509	20.160				
	20					TITLUL II BUNURI SI SERVICII	728.000	438.000	401.087	401.087	201.064	200.023	182.717				
	20	01				Bunuri si servicii	556.000	310.000	288.247	288.247	137.303	150.944	164.078				
	20	01		01		Furnituri de birou	4.000	2.000	447	447	446	1	1				
	20	01		02		Materiale pentru curatenie	1.000	1.000	1.000	1.000	1.000	1.000	6.723				
	20	01		03		Incalzit, iluminat si forta motrica	31.000	16.000	15.254	15.254	15.254	15.254	888				
	20	01		04		Apa, canal si salubritate	7.000	4.000	2.877	2.877	2.877	2.877	8443				
	20	01		05		Carburanti si lubrifianti	21.000	12.000	5.687	5.687	5.687	5.687	2.038				
	20	01		06		Piese de schimb	107.000	54.000	42.982	42.982	42.981	1	1				
	20	01		08		Posta, telecomunicatii, radio, tv, internet	18.000	10.000	10.000	10.000	5.341	4.659	63.414				
	20	01		09		Materiale si prestari de servicii cu caracter functional	312.000	156.000	156.000	156.000	45.495	110.505	63.414				
	20	01		30		Alte bunuri si servicii pentru											

Capi- tol	Sub- capi- tol	Pa- ra- graf	Car- pa / Titlu	Ar- ti- col	Al- ne- ati	Denumire indicator	Credite de angajament		Credite bugetare		Angajamente bugetare	Angajamente legale	Plati efectuate	Angajamente legale de plati	Cheltuieli efective	
							1 aprobat la finele perioadei de raportare	2 trimestriale cumulate	3 aprobat la finele perioadei de raportare	4 trimestriale cumulate						
							A	1	2	3	4	5	6	7	8=6-7	9
						intretinere si functionare										
						Bunuri de natura obiectelor de inventar										
						20 05 01 Uniforme si echipament	55.000	55.000	55.000	55.000	55.000	55.000	19.222	35.778	82.572	
						20 05 01 Uniforme si echipament	27.000	19.000	27.000	19.000	4.840	4.840	4.840			
						20 05 30 Alte obiecte de inventar	16.000	8.000	16.000	8.000	4.840	4.840	4.840			
						20 30 Alte cheltuieli	11.000	11.000	11.000	11.000	4.840	4.840	4.840			
						20 30 03 Prime de asigurare non-viata	145.000	109.000	145.000	109.000	108.000	108.000	58.921	49.079	18.639	
						20 30 30 Alte cheltuieli cu bunuri si servicii	1.000	1.000	1.000	1.000	4.000	4.000	2.000	2.000	31.171	
						59 TITLUL XI ALTE CHELTUIELI	144.000	108.000	144.000	108.000	108.000	108.000	58.921	49.079	18.639	
						59 40 Suma aferente persoanelor cu handicap neincadrate	4.000	3.000	4.000	3.000	4.000	4.000	2.000	2.000	31.171	
						70 CHELTUIELI DE CAPITAL									36.203	
						71 TITLUL XIII ACTIVE NEFINANCIARE									36.203	
						71 01 Active fixe										
						71 01 02 Masini, echipamente si mijloace de transport									36.203	
						7410 PROTECTIA MEDIULUI									20.069.260	
						01 CHELTUIELI CURENTE	2.000.000	2.000.000	45.722.000	36.976.000	35.544.191	35.544.191	22.841.154	12.703.037	19.446.739	
						10 TITLUL I CHELTUIELI DE PERSONAL			45.722.000	34.976.000	34.857.893	34.857.893	22.707.016	12.150.877	13.825.748	
						10 01 Cheltuieli salariale in bani			22.974.000	20.606.000	22.974.000	22.974.000	13.252.452	9.721.548	13.518.026	
						10 01 01 Salarii de baza			21.772.000	19.839.000	21.772.000	21.772.000	12.999.124	8.772.876	12.641.848	
						10 01 01 Salarii de baza			18.300.000	17.828.000	18.300.000	18.300.000	11.153.244	7.146.756		
						10 01 06 Alte sporuri			917.000	529.000	917.000	917.000	507.714	409.286		
						10 01 17 Indemnizatii de hrana			1.773.000	1.036.000	1.773.000	1.773.000	980.046	792.954	480.178	
						10 01 30 Alte drepturi salariale in bani			782.000	446.000	782.000	782.000	358.120	423.880	396.000	
						10 02 Cheltuieli salariale in natura			699.000	412.000	699.000	699.000	3.300	695.700	2.174	
						10 02 06 Vouchere de vacanta			699.000	412.000	699.000	699.000	3.300	695.700	2.174	
						10 03 Contributii			503.000	355.000	503.000	503.000	250.028	252.972	305.548	
						10 03 07 Contributia asiguratorie pentru munca			503.000	355.000	503.000	503.000	250.028	252.972	305.548	
						20 TITLUL II BUNURI SI SERVICII	20.444.000	14.078.000	20.444.000	14.078.000	11.579.893	11.579.893	9.307.794	2.272.099	5.489.952	

Capi- tol	Sub- capi- tol	Pa- ra- graf	Crite- rii / titlu col	Ar- ti- cole	Alte ne- ce- at	Denumire indicator	Credite de angajament		Credite bugetare		Angajamente bugetare	Angajamente legale	Plati efectuate	Angajamente legale de plati	Cheltuieli efective
							1 aprobat la finele perioadei de raportare	2 trimestriale cumulate	3 aprobat la finele perioadei de raportare	4 trimestriale cumulate					
A							B								
20	01					Bunuri si servicii	15 356 000	10 077 000	7 872 643	7 872 643	5 685 623	2 187 020	5 042 857		
20	01	01				Furnituri de birou	30 000	21 500	20 986	20 986	20 639	347	19 541		
20	01	02				Materiale pentru curatenie	12 000	8 000	7 000	7 000	4 323	2 677	14 290		
20	01	03				Incalziri, iluminati si forta motrica	284 000	180 000	179 702	179 702	112 138	67 564	147 142		
20	01	04				Apa, canal si salubritate	44 000	40 000	40 000	40 000	24 676	15 324	34 422		
20	01	05				Carburanti si lubrifianti	3 463 000	1 765 500	1 765 500	1 765 500	1 749 763	15 737	1 525 384		
20	01	06				Piese de schimb	1 035 000	535 000	535 000	535 000	460 698	74 302	532 267		
20	01	07				Transport	15 000	11 000	11 000	11 000	7 250	3 750	13 046		
20	01	08				Posta, telecomunicatii, radio, tv, internet	90 000	67 000	67 000	67 000	58 190	8 810	86 962		
20	01	09				Materiale si prestari de servicii cu caracter functional	4 257 000	2 649 000	1 393 333	1 393 333	1 320 319	73 014	953 610		
20	01	30				Alte bunuri si servicii pentru intretinere si functionare	6 126 000	4 800 000	3 853 122	3 853 122	1 927 627	1 925 495	1 716 193		
20	04					Medicamente si materiale sanitare	38 000	24 000	9 829	9 829	5 708	4 121	66 804		
20	04	01				Medicamente	17 000	12 000	7 349	7 349	5 708	1 641	4 858		
20	04	02				Materiale sanitare	21 000	12 000	2 480	2 480	2 480	2 480	61 946		
20	05					Bunuri de natura obiectelor de inventar	255 000	210 000	172 857	172 857	123 814	49 043	329 387		
20	05	01				Uniforme si echipament	161 000	160 000	123 474	123 474	74 623	48 831	123 486		
20	05	30				Alte obiecte de inventar	94 000	50 000	49 383	49 383	49 191	192	205 901		
20	06					Deplasari, detasari, transferari	6 000	6 000	6 000	6 000	6 000	6 000	1 610		
20	06	01				Deplasari interne, detasari, transferari	6 000	6 000	6 000	6 000	6 000	6 000	1 610		
20	11					Carti, publicatii si materiale documentare	2 000	2 000	1 836	1 836	1 836	25 663	6 084		
20	13					Pregatire profesionala	32 000	32 000	32 000	32 000	32 000	25 663	6 084		
20	14					Protectia muncii	13 000	11 000	32 000	32 000	6 337	25 663	6 084		
20	30					Alte cheltuieli	4 742 000	3 716 000	3 484 728	3 484 728	3 484 476	252	43 210		
20	30	01				Reclama si publicitate	77 000	52 000	27 140	27 140	27 140	252	32 000		


Capi- tol	Sub- capi- tol	Pa- ra- graf	GAR- pa / Titlu	Ar- ti- col	Ali- ne- at	Denumire indicator	Credite de angajament		Credite bugetare		Angajamente bugetare	Angajamente legale	Plati efectuate	Angajamente legale de platit	Cheltuieli efective
							1 aprobat la finele perioadei de raportare	2 trimestriale cumulate	3 aprobat la finele perioadei de raportare	4 trimestriale cumulate					
A						B									
	20	30	03			Prime de asigurare non-vitala									
	20	30	30			Alte cheltuieli cu bunuri si servicii									
	59					TITLUL XI ALTE CHELTUIELI									
	59	40				Sume aferente persoanelor cu handicap neincadrate									
	70					CHELTUIELI DE CAPITAL	2.000.000	2.000.000	2.000.000	2.000.000	786.553	786.553	234.393	552.160	622.521
	71					TITLUL XIII ACTIVE NEFINANCIARE	2.000.000	2.000.000	2.000.000	2.000.000	786.553	786.553	234.393	552.160	622.521
	71	01				Active fixe	2.000.000	2.000.000	2.000.000	2.000.000	786.553	786.553	234.393	552.160	622.521
	71	01	02			Masini, echipamente si mijloace de transport	2.000.000	2.000.000	2.000.000	2.000.000	786.553	786.553	234.393	552.160	622.521
	84					TITLUL XV PLATI EFECTUATE IN ANII PRECEDENTI SI RECUPERATE IN ANUL CURENT									
	85					Titlul XIX PLATI EFECTUATE IN ANII PRECEDENTI SI RECUPERATE IN ANUL CURENT									
	85	01				Plati efectuate in anii precedenti si recuperate in anul curent									
	85	01	01			Plati efectuate in anii precedenti si recuperate in anul curent (SF)									
	8410					TRANSPORTURI	13.763.000	12.714.000	11.402.404	11.402.404	-100.255	-100.255	7.642.521	3.759.883	9.139.382
	01					CHELTUIELI CURENTE	13.763.000	12.714.000	11.402.404	11.402.404	-100.255	-100.255	7.642.521	3.759.883	9.139.382
	10					TITLUL I CHELTUIELI DE PERSONAL	939.000	859.000	939.000	859.000	939.000	939.000	482.547	456.453	749.183
	10	01				Cheltuieli salariale in bani	914.000	839.000	914.000	839.000	914.000	914.000	469.547	444.453	738.096
	10	01	01			Salarii de baza	709.000	697.000	709.000	697.000	709.000	709.000	356.514	352.486	736.596
	10	01	06			Alte sporuri	52.000	52.000	52.000	52.000	52.000	52.000	52.000	52.000	610
	10	01	17			Indemnizatii de hrana	114.000	60.000	114.000	60.000	114.000	114.000	41.859	72.141	610
	10	01	30			Alte drepturi salariale in bani	39.000	30.000	39.000	30.000	39.000	39.000	19.174	19.826	890

Capi- tol	Sub- capi- tol	Pa- ra- graf	Titlu	Ar- ti- col	Ali- ne- at	Denumire indicator	Credite de angajament		Credite bugetare		Angajamente bugetare	Angajamente legale	Plati efectuate	Angajamente legale de plati	Cheltuii efective	
							1 aprobat la finele perioadei de raportare	2 trimestriale cumulate	3 aprobat la finele perioadei de raportare	4 trimestriale cumulate						
							A									
							B									
							71 01 02	1	2	3	4	5	6	7	8-6-7	9
						Masini, echipamente si mijloace de transport										
						ALTE ACTIUNI ECONOMICE	105.000	105.000	2.338.000	1.325.000	2.026.197	2.026.197	933.889	1.092.308	33.859	
						CHELTUIELI CURENTE			2.223.000	1.220.000	2.026.197	2.026.197	933.889	1.092.308	1.033.102	
						TITLUL I CHELTUIELI DE PERSONAL			1.952.000	1.014.000	1.952.000	1.952.000	859.692	1.092.308	1.011.511	
						Cheltuieli salariale in bani			1.884.000	962.000	1.884.000	1.884.000	846.168	1.037.832	960.234	
						Salarii de baza			1.815.000	918.000	1.815.000	1.815.000	806.529	1.008.471	915.039	
						Indemnizatii de hrana			69.000	44.000	69.000	69.000	39.639	29.361	45.195	
						Cheltuieli salariale in natura			30.000	30.000	30.000	30.000	30.000	30.000	30.000	
						Vouchere de vacanta			30.000	30.000	30.000	30.000	30.000	30.000	21.605	
						Contributii			38.000	22.000	38.000	38.000	38.000	24.476	21.605	
						Contributia asiguratorie pentru munca			38.000	22.000	38.000	38.000	38.000	24.476	29.672	
						TITLUL II BUNURI SI SERVICII			271.000	206.000	74.197	74.197	74.197	24.476	23.604	
						Bunuri si servicii			89.000	86.000	33.819	33.819	33.819	33.819	840	
						Furnituri de birou			11.000	11.000	1.000	1.000	1.000	1.000	407	
						Materiale pentru curatenie			500	500	484	484	484	484	13.666	
						Incalzit, iluminat si forta motrica			23.000	23.000	16.691	16.691	16.691	598	572	
						Apa, canal si salubritate			1.000	1.000	598	598	598	598	4.706	
						Carburanti si lubrifianti			21.500	21.500	10.000	10.000	10.000	10.000	330	
						Piese de schimb			4.000	2.000	330	330	330	330	2.647	
						Posta, telecomunicatii, radio, tv, internet			6.000	5.000	3.150	3.150	3.150	3.150	766	
						Materiale si prestari de servicii cu caracter functional			9.000	9.000	1.566	1.566	1.566	1.566	40	
						Alte bunuri si servicii pentru intretinere si functionare			13.000	13.000	676	676	676	676	40	
						Bunuri de natura obiectelor de inventar			2.000	2.000	676	676	676	676	40	
						Alte obiecte de inventar			2.000	2.000	676	676	676	676	40	

Capi- tol	Sub- capi- tol	Pa- ra- gra- ful	Arti- cu- la / Titlu col	Ali- ne- at	Denumire indicator	Credite de angajament		Credite bugetare		Angajamente bugetare	Angajamente legale	Plati efectuate	Angajamente legale de plati	Cheltuieli efective
						1 aprobat la finele perioadei de raportare	2 cumulate	3 aprobat la finele perioadei de raportare	4 cumulate					
A														
	20	14			Protectia muncii			1.000	1.000					
	20	30			Alte cheltuieli:			179.000	117.000	39.702	39.702	39.702		6.028
	20	30	03		Prime de asigurare non-viata			4.000	3.000	1.989	1.989	1.989		332
	20	30	30		Alte cheltuieli cu bunuri si servicii			175.000	114.000	37.713	37.713	37.713		5.696
	70				CHELTUIELI DE CAPITAL			105.000	105.000					41.591
	71				TITLUL XIII ACTIVE NEFINANCIARE			105.000	105.000					41.591
	71	01			Active fixe			105.000	105.000					41.591
	71	01	02		Masini, echipamente si mijloace de transport			15.000	15.000					27.523
	71	01	03		Mobilier, aparatura birouica si alte active corporale									14.068
	71	01	30		Alte active fixe (inclusiv reparatii capitale)			90.000	90.000					

Conducatorul institutiei,

Conducatorul compartimentului
financiar-contabil



[Handwritten signature]

[Handwritten signature]

TOTAL JUDET GALATI

DETALIEREA CHELTUIELOR
 INSTITUTII PUBLICE FINANTATE DIN VENITURI PROPRII
 SI SUBVENII DIN BUGETUL LOCAL
 SECTIUNEA DE FUNCTIONARE
 30.06.2020

Pag. 1 -lel-

Capit- ol	Sub- capit- ol	Par- ra- graf	CIR- pa / Titlu	Ar- ti- col	Al- ne- al	Denumire indicator	Credite de angajament		Credite bugetare		Angajamente bugetare	Angajamente legale	Plati efectuate	Angajamente legale de plati	Cheltuieli efective
							1 aprobat la finele perioadei de raportare	2 trimestriale cumulate	3 aprobat la finele perioadei de raportare	4 trimestriale cumulate					
5010 TOTAL CHELTUIELI DIN VENITURI PROPRII							1	2	3	4	5	6	7	8=6-7	9
SI SUBVENTII							266.686.500	179.066.500	229.584.717	229.584.717	136.934.135	92.650.582	136.039.830		
CHELTUIELI CURENTE							266.686.500	179.066.500	230.228.591	230.228.591	137.578.009	92.650.582	136.039.830		
TITLUL I CHELTUIELI DE PERSONAL							181.668.000	113.858.000	181.668.000	181.668.000	99.177.274	82.490.726	102.276.071		
10	01					Cheltuieli salariale in bani	170.450.000	107.514.500	170.450.000	170.450.000	94.222.494	76.227.506	97.280.181		
10	01	01				Salarii de baza	123.365.500	81.410.500	123.365.500	123.365.500	69.668.932	53.696.548	73.433.516		
10	01	05				Sporuri pentru conditii de munca	23.125.500	12.027.000	23.125.500	23.125.500	11.717.474	11.408.026	11.996.181		
10	01	06				Alte sporuri	13.001.000	7.216.500	13.001.000	13.001.000	7.023.537	5.977.463	6.378.560		
10	01	10				Fond pentru posturi ocupate prin cumuli	359.000	300.000	359.000	359.000	238.822	120.178	264.261		
10	01	11				Fond aferent platii cu ora	530.000	292.000	530.000	530.000	201.221	328.779	193.562		
10	01	12				Indemnizatii platie unor persoane din afara unitatii	68.000	58.000	68.000	68.000	31.348	36.652	22.836		
10	01	13				Drepturi de delegare	23.000	19.000	23.000	23.000	850	22.150	850		
10	01	17				Indemnizatii de hrana	6.908.000	4.018.500	6.908.000	6.908.000	3.726.185	3.181.815	3.301.448		
10	01	29				Stimulenti de risc	385.000	385.000	385.000	385.000	165.000	220.000	167.500		
10	01	30				Alte drepturi salariale in bani	2.685.000	1.788.000	2.685.000	2.685.000	1.449.105	1.235.895	1.519.467		
10	02					Cheltuieli salariale in natura	6.920.000	3.822.000	6.920.000	6.920.000	2.794.042	4.125.938	2.638.566		
10	02	02				Norme de hrana	3.440.000	1.708.000	3.440.000	3.440.000	1.672.652	1.767.348	1.672.652		
10	02	06				Vouchere de vacanta	3.480.000	2.114.000	3.480.000	3.480.000	1.121.396	2.358.610	965.914		
10	03					Contributii	4.298.000	2.521.500	4.298.000	4.298.000	2.160.738	2.137.262	2.357.324		
10	03	01				Contributii de asigurari sociale de stat	366.000	231.000	366.000	366.000	153.839	212.161	175.834		
10	03	02				Contributii de asigurari de somaj	500	500	500	500		500			
10	03	03				Contributii de asigurari sociale de sanatate	4.000	4.000	4.000	4.000		4.000			
10	03	04				Contributii de asigurari pentru accidente de munca si boli profesionale	500	500	500	500		500			
10	03	06				Contributii pentru concedii si									

Capi- tol	Sub- capi- tol	Pa- ra- graf	Gru- pa / Tritu	Ar- te- col	Ali- ne- at	Denumire indicator	Credite de angajament		Credite bugetare		Angajamente bugetare	Angajamente legale	Plati efectuate	Angajamente legale de plati	Cheltuieli efective
							aprobat la finele perioadei de raportare	1	2	3					
A							indemnizati								
							B								
10	03	07				Contributia asiguratorie pentru munca									
20						JTTL DL II BUNURI SI SERVICII									
20	01	01				Bunuri si servicii									
20	01	01				Furnituri de birou									
20	01	02				Materiale pentru curatenie									
20	01	03				Incalzit, iluminat si forta motrica									
20	01	04				Apa, canal si salubritate									
20	01	05				Carburanti si lubrifianti									
20	01	06				Piese de schimb									
20	01	07				Transport									
20	01	08				Posta, telecomunicatii, radio, tv, internet									
20	01	09				Materiale si prestari de servicii cu caracter functional									
20	01	30				Alte bunuri si servicii pentru intretinere si functionare									
20	02					Reparatii curente									
20	03					Hrana									
20	03	01				Hrana pentru oamnei									
20	04	01				Medicamente si materiale sanitare									
20	04	02				Medicamente									
20	04	03				Materiale sanitare									
20	04	04				Reactivi									
20	05	01				Bunuri de natura obiectelor de inventar									
20	05	03				Uniforme si echipament									
20	05	03				Lenjerie si accesorii de pat									
							1	2	3	4	5	6	7	8-6-7	9
							1.000		1.000		1.000			1.000	
							3.926.000		2.290.500		3.926.000		2.006.899	1.919.101	2.181.490
							83.554.500		64.113.500		47.104.591		37.588.066	9.516.525	32.895.178
							43.105.700		33.402.700		27.380.701		19.700.674	7.680.027	20.138.569
							527.600		347.100		205.347		152.995	52.352	189.058
							842.500		567.500		447.058		393.609	53.449	344.091
							3.623.000		3.053.000		2.472.217		2.189.771	282.446	2.074.115
							1.216.300		1.064.300		746.729		622.822	123.907	556.275
							3.897.500		2.099.000		1.985.382		1.941.850	43.532	1.777.359
							1.596.500		914.500		889.352		736.684	152.668	783.525
							57.000		53.000		28.015		23.565	4.450	24.809
							516.000		395.000		296.125		232.201	63.924	266.913
							15.121.000		11.258.000		8.470.852		5.489.031	2.981.821	5.047.248
							15.708.300		13.651.300		11.839.624		7.918.146	3.921.478	9.075.176
							1.084.000		875.000		311.757		191.858	119.899	155.035
							7.401.000		4.526.000		2.456.487		2.104.743	351.744	2.094.366
							7.401.000		4.526.000		2.456.487		2.104.743	351.744	2.094.366
							7.401.000		4.526.000		2.456.487		2.104.743	351.744	2.094.366
							11.355.000		7.498.000		6.052.104		5.256.250	795.854	4.519.246
							3.513.000		1.928.000		1.658.687		1.411.504	247.183	1.390.816
							3.784.000		2.700.000		2.275.760		2.057.124	218.636	1.449.438
							3.550.000		2.438.000		1.815.661		1.509.098	306.563	1.471.106
							508.000		432.000		301.996		278.524	23.472	207.886
							2.073.000		1.580.000		892.032		632.338	259.694	871.994
							446.700		327.700		154.235		105.383	48.852	448.011
							302.000		218.000		108.936		73.706	35.230	

Capi- tol	Sub- capi- tol	Pa- ra- graf	Gru- pa / Fiu- col	Ar- te- col	Al- ne- at	Denumire indicator	Credite de angajament		Credite bugetare		Angajamente bugetare	Angajamente legale	Plati efectuate	Angajamente legale de plati	Cheltuieli efective
							1 aprobate la finele perioadei de raportare	2 trimestriale cumulate	3 aprobate la finele perioadei de raportare	4 trimestriale cumulate					
A							B								
	20	05	30			Alte obiecte de inventar	1.324.300	1.034.300	628.861	628.861	453.249	175.612	423.983		
	20	06				Deplasari, deplasari, transferari	112.500	87.500	10.807	10.807	4.807	6.000	6.418		
	20	06	01			Deplasari interne, deplasari, transferari	94.500	80.500	10.807	10.807	4.807	6.000	6.418		
	20	06	02			Deplasari in strainate	18.000	7.000							
	20	09				Materiale de laborator	199.000	152.000	120.615	120.615	111.103	9.512	93.796		
	20	11				Carti, publicatii si materiale documentare	33.500	29.500	4.377	4.377	4.377		3.078		
	20	13				Pregatire profesionala	120.300	96.300	49.637	49.637	19.574	30.063	17.421		
	20	14				Protectia muncii	711.000	687.000	214.640	214.640	186.060	28.580	103.768		
	20	15				Munutiile, furnituri si armament de natura activelor fixe pentru amana	24.000	12.000					105		
	20	25				Cheltuieli judiciare si extrajudiciare derivate din actiuni in reprezentarea intereselor statului, potrivit dispozitiilor legale	6.000	6.000	2.380	2.380	2.380	235.152	2.380		
	20	30				Alte cheltuieli	17.329.500	15.161.500	9.609.054	9.609.054	9.373.902	4.889.002	4.889.002		
	20	30	01			Reclama si publicitate	105.000	73.000	36.864	36.864	34.864	2.000	51.581		
	20	30	02			Protocol si reprezentare	44.000	15.000	14.213	14.213	148	14.065	213		
	20	30	03			Prime de asigurare non-viata	557.000	272.000	270.490	270.490	234.068	36.422	67.784		
	20	30	04			Chirii	109.000	90.000	77.848	77.848	61.674	16.174	63.376		
	20	30	30			Alte cheltuieli cu bunuri si servicii TITLUL XI ALTE CHELTUIELI	16.514.500	14.711.500	9.209.639	9.209.639	9.043.148	166.491	4.706.048		
	59	40				Sume aferente persoanelor cu handicap neincadrate	1.464.000	1.095.000	1.456.000	1.456.000	812.669	643.331	868.581		
	84					PLATI EFECTUATE IN ANUL PRECEDENTI SI RECUPERATE IN ANUL CURENT			1.456.000	1.456.000	812.669	643.331	868.581		
	85					TITLUL XIX PLATI EFECTUATE IN ANUL PRECEDENTI SI RECUPERATE			-643.874	-643.874	-643.874				

Capi- tol	Sub- capi- tol	Pa- ra- gra- fi Titlu	Gr- pa / Titlu	Ar- ti- col	Ali- ne- at	Denumire indicator	Credite de angajament		Credite bugetare		Angajamente bugetare	Angajamente legale	Plati efectuate	Angajamente legale de plati	Cheltuieli efective			
							aprobat la finele perioadei de raportare	1	2	3						4	5	6
							A											
							B											
IN ANUL CURENT																		
	85	01				Plati efectuate in anii precedenti si recuperate in anul curent												
	85	01	01			Plati efectuate in anii precedenti si recuperate in anul curent (SP)												
6110						ORDINE PUBLICA SI SIGURANTA NATIONALA												
	01					CHELTUIELI CURENTE												
	10					TITLUL I CHELTUIELI DE PERSONAL												
	10	01				Cheltuieli salariale in bani	19 964 000	11 995 000	19 536 713	-643 874	-643 874	-643 874	10 922 588	8 614 125	11 935 750			
	10	01	01			Salarii de baza	19 964 000	11 995 000	19 536 713	-643 874	-643 874	-643 874	10 922 588	8 614 125	11 935 750			
	10	01	13			Drepturi de delegare	18 766 000	11 144 000	18 766 000	18 766 000	18 766 000	18 766 000	10 373 615	8 392 385	10 946 552			
	10	01	30			Alte drepturi salariale in bani	14 486 000	8 812 000	14 486 000	14 486 000	14 486 000	14 486 000	8 118 342	6 367 658	8 659 117			
	10	02				Cheltuieli salariale in natura	13 831 000	8 335 000	13 831 000	13 831 000	13 831 000	13 831 000	7 693 138	6 137 862	8 286 064			
	10	02	02			Norme de hrana	5 000	2 000	5 000	5 000	5 000	5 000	425 204	224 796	373 053			
	10	02	06			Vouchere de vacanta	650 000	475 000	650 000	650 000	650 000	650 000	2 092 752	1 768 248	2 092 752			
	10	02	06			Vouchere de vacanta	3 861 000	2 129 000	3 861 000	3 861 000	3 861 000	3 861 000	1 672 652	1 767 348	1 672 652			
	10	02	06			Vouchere de vacanta	3 440 000	1 708 000	3 440 000	3 440 000	3 440 000	3 440 000	1 672 652	1 767 348	1 672 652			
	10	02	06			Vouchere de vacanta	421 000	421 000	421 000	421 000	421 000	421 000	420 100	900	420 100			
	10	03				Contributii	419 000	203 000	419 000	419 000	419 000	419 000	162 521	256 479	194 683			
	10	03	01			Contributii de asigurari sociale de stat	13 000		13 000	13 000	13 000	13 000		13 000				
	10	03	02			Contributii de asigurari de somaj	500		500	500	500	500		500				
	10	03	03			Contributii de asigurari sociale de sanatate	4 000		4 000	4 000	4 000	4 000		4 000				
	10	03	04			Contributii de asigurari pentru accidente de munca si boli profesionale	500		500	500	500	500		500				
	10	03	06			Contributii pentru concedii si indemnizatii	1 000		1 000	1 000	1 000	1 000		1 000				
	10	03	07			Contributia asiguratorie pentru munca	400 000	203 000	400 000	400 000	400 000	400 000	162 521	237 479	194 683			
	20					TITLUL II BUNURI SI SERVICII	1 198 000	851 000	793 160	793 160	793 160	793 160	571 420	221 740	989 198			
	20	01				Bunuri si servicii	729 000	547 000	610 534	610 534	610 534	610 534	426 226	184 308	431 543			

Capi- tol	Sub- capi- tol	Pa- ra- graf	Titlu	Ar- ti- col	Alti- ne- at	Denumire indicator	Credite de angajament		Credite bugetare		Angajamente bugetare	Angajamente legale	Plati efectuate	Angajamente legale de platit	Cheltuieli efective
							1 aprobat la finele perioadei de raportare	2 trimestriale cumulate	3 aprobat la finele perioadei de raportare	4 trimestriale cumulate					
A							B								
20	01	01				Furnituri de birou	1	2	3	4	5	6	7	8=6-7	9
20	01	02				Materiale pentru curatenie			46.000	35.000	38.890	38.890	26.870	12.020	24.988
20	01	03				Incalzit, iluminat si forta motrica			5.000	5.000	4.943	4.943	3.183	1.760	3.466
20	01	04				Apa, canal si salubritate			162.000	136.000	161.006	161.006	134.871	26.135	121.367
20	01	05				Carburanti si lubrifianti			27.000	16.000	25.964	25.964	15.899	10.065	16.222
20	01	06				Piese de schimb			220.000	175.000	123.934	123.934	117.600	6.334	116.115
20	01	08				Posta, telecomunicatii, radio, tv, internet			33.000	30.000	32.935	32.935	15.888	17.047	13.308
20	01	09				Materiale si prestari de servicii cu caracter functional			90.000	68.000	89.263	89.263	51.039	38.224	65.172
20	01	30				Alte bunuri si servicii pentru intretinere si functionare			100.000	47.000	97.204	97.204	28.988	68.216	41.035
20	02					Reparatii curente			46.000	35.000	36.395	36.395	31.888	4.507	29.870
20	04					Medicamente si materiale sanitare			10.000	7.000	2.126	2.126	880	1.246	2.126
20	04	02				Materiale sanitare			50.000	50.000	48.939	48.939	48.225	714	60.170
20	04	04				Dezinfectanti			38.000	38.000	37.445	37.445	36.731	714	48.243
20	05	01				Bunuri de natura obiectelor de inventar			12.000	12.000	11.494	11.494	11.494		11.927
20	05	30				Uniforme si echipament			240.000	120.000	21.532	21.532	18.492	3.040	398.218
20	06					Alte obiecte de inventar			200.000	95.000	7.467	7.467	7.467	3.040	324.525
20	06	01				Deplasari interne, deplasari, transferari			40.000	25.000	14.065	14.065	11.025		79.693
20	06	01				Deplasari interne, deplasari, transferari			8.000	5.000	155	155	155		155
20	11					Carti, publicatii si materiale documentare			8.000	5.000	155	155	155		155
20	13					Pregatire profesionala			2.000	2.000	1.818	1.818	1.818		1.927
20	14					Protectia muncii			7.000	4.000	357	357	357		357
20	15					Munitione, furnituri si amanent de natura activelor fixe pentru armata			5.000	4.000	1.905	1.905	1.905		1.362
20	30					Alte cheltuieli			24.000	12.000	105.794	105.794	73.362	32.432	105
									123.000	100.000	105.794	105.794	73.362	32.432	93.235

Capi- tol	Sub- capi- tol	Pa- ra- graf	Cra- pa / Titlu	Ar- ti- col	Alt- ne- at	Denumire indicator	Credite de angajament		Credite bugetare		Angajamente bugetare	Angajamente legale	Plati efectuate	Angajamente legale de platit	Cheltuieli efective	
							aprobate la finele perioadei de raportare	trimestriale cumulate	aprobate la finele perioadei de raportare	trimestriale cumulate						
A							1	2	3	4	5	6	7	8=6-7	9	
B							recuperate in anul curent									
	85	01	01			Plati efectuate in anii precedenti si recuperate in anul curent (SF)					-278	-278	-278			
						SANATATE	142.971.000	84.761.000	129.959.712	-278	129.959.712	73.374.934	56.584.778	72.702.551		
6610	01					CHELTUIELI CURENTE	142.971.000	84.761.000	130.432.285		130.432.285	73.847.507	56.584.778	72.702.551		
	10					TITLUL I CHELTUIELI DE PERSONAL	114.472.000	64.317.000	114.472.000		114.472.000	61.147.176	53.324.824	61.666.411		
	10	01				Cheltuieli salariale in bani	110.111.000	62.221.500	110.111.000		110.111.000	59.560.345	50.550.655	60.067.547		
	10	01	01			Salarii de baza	70.795.000	41.251.000	70.795.000		70.795.000	39.398.796	31.396.204	39.643.618		
	10	01	01			Salarii de baza	21.947.000	11.280.500	21.947.000		21.947.000	11.098.967	10.848.033	11.297.343		
	10	01	05			Sporturi pentru conditii de munca	11.660.000	6.297.500	11.660.000		11.660.000	6.131.882	5.528.115	6.067.608		
	10	01	06			Alte sporturi	500.000	274.000	500.000		500.000	196.275	303.725	190.616		
	10	01	11			Fond aferent platii cu ora	3.841.000	2.092.500	3.841.000		3.841.000	2.028.533	1.812.467	2.086.351		
	10	01	17			Indemnizatii de hrana	385.000	385.000	385.000		385.000	165.000	220.000	167.500		
	10	01	29			Stimulenti de risc	983.000	641.000	983.000		983.000	540.889	442.111	614.511		
	10	01	30			Alte drepturi salariale in bani	1.735.000	656.000	1.735.000		1.735.000	216.540	1.518.460	197.440		
	10	02				Cheltuieli salariale in natura	1.735.000	656.000	1.735.000		1.735.000	216.540	1.518.460	197.440		
	10	02	06			Vouchere de vacanta	1.735.000	656.000	1.735.000		1.735.000	216.540	1.518.460	197.440		
	10	03				Contributii	2.626.000	1.439.500	2.626.000		2.626.000	1.370.291	1.255.709	1.401.424		
	10	03	01			Contributii de asigurari sociale de stat	130.000	81.000	130.000		130.000	54.427	75.573	54.802		
	10	03	07			Contributia asiguratorie pentru munca	2.496.000	1.358.500	2.496.000		2.496.000	1.315.864	1.180.136	1.346.622		
	20					TITLUL II BUNURI SI SERVICII	27.601.000	19.821.000	15.070.285		15.070.285	12.165.380	2.904.905	10.478.357		
	20	01				Bunuri si servicii	11.011.000	8.579.000	6.908.333		6.908.333	5.315.300	1.593.033	5.057.523		
	20	01	01			Furnituri de birou	365.000	220.000	109.519		109.519	85.125	24.394	118.381		
	20	01	02			Materiale pentru curatenie	658.000	438.000	339.965		339.965	318.804	21.161	250.608		
	20	01	03			Incalziri, iluminat si forta motrica	2.290.000	2.026.000	1.632.877		1.632.877	1.466.349	166.528	1.366.188		
	20	01	04			Apa, canal si salubritate	957.000	860.000	594.859		594.859	512.709	82.150	423.942		
	20	01	05			Carburanti si lubrifianti	89.000	59.000	39.617		39.617	37.708	1.909	35.942		
	20	01	06			Pese de schimb	363.000	239.000	230.799		230.799	193.482	37.317	199.401		

Capi- tol	Sub- capi- tol	Crite- ria / Titlu col	Ar- ti- ne- at	Denumire indicator	Credite de angajament		Credite bugetare		Angajamente bugetare	Angajamente legale	Plati efectuate	Angajamente legale de platit	Cheltuieli efective
					1 aprobat la finele perioadei de raportare	2 trimestriale cumulate	3 aprobat la finele perioadei de raportare	4 trimestriale cumulate					
					A								
20	01	07		Transport	5.000	5.000	5.000	5.000	115	115	115		115
20	01	08		Posta, telecomunicatii, radio, tv, internet	207.000	173.000	207.000	173.000	75.547	75.547	71.366	4.181	68.853
20	01	09		Materiale si prestari de servicii cu caracter functional	2.012.000	979.000	2.012.000	979.000	879.063	879.063	769.367	109.696	725.846
20	01	30		Alte bunuri si servicii pentru intretinere si functionare	4.065.000	3.580.000	4.065.000	3.580.000	3.005.972	3.005.972	1.860.275	1.145.697	1.868.247
20	02			Reparatii curente	990.000	802.000	990.000	802.000	298.543	298.543	181.884	116.659	150.815
20	03			Hirana	1.890.000	1.090.000	1.890.000	1.090.000	811.407	811.407	664.801	146.606	607.280
20	03	01		Hirana pentru oameni	1.890.000	1.090.000	1.890.000	1.090.000	811.407	811.407	664.801	146.606	607.280
20	04			Medicamente si materiale sanitare	11.265.000	7.422.000	11.265.000	7.422.000	5.993.336	5.993.336	5.202.317	791.019	4.392.272
20	04	01		Medicamente	3.495.000	1.915.000	3.495.000	1.915.000	1.651.338	1.651.338	1.405.796	245.542	1.385.958
20	04	02		Materiale sanitare	3.725.000	2.650.000	3.725.000	2.650.000	2.235.835	2.235.835	2.020.393	215.442	1.339.249
20	04	03		Reactivi	3.550.000	2.438.000	3.550.000	2.438.000	1.815.661	1.815.661	1.509.098	306.563	1.471.106
20	04	04		Dezinfectanti	495.000	419.000	495.000	419.000	290.502	290.502	267.030	23.472	195.959
20	05			Bunuri de natura obiectelor de inventar	1.138.000	901.000	1.138.000	901.000	590.954	590.954	430.255	160.699	
20	05	01		Uniforme si echipament	69.000	64.000	69.000	64.000	22.594	22.594	22.593	1	
20	05	03		Lenjerie si accesorii de pat	273.000	196.000	273.000	196.000	97.614	97.614	62.384	35.230	
20	05	30		Alte obiecte de inventar	796.000	641.000	796.000	641.000	470.746	470.746	345.278	125.468	
20	06			Deplasari, deplasari, transferari	52.000	34.000	52.000	34.000	1.880	1.880	1.880		1.880
20	06	01		Deplasari interne, deplasari, transferari	37.000	30.000	37.000	30.000	1.880	1.880	1.880		1.880
20	06	02		Deplasari in strainatate	15.000	4.000	15.000	4.000					
20	09			Materiale de laborator	197.000	150.000	197.000	150.000	120.615	120.615	111.103	9.512	93.796
20	11			Carti, publicatii si materiale documentare	27.000	23.000	27.000	23.000	323	323	323		751
20	13			Pregatire profesionala	67.000	48.000	67.000	48.000	13.480	13.480	12.880	600	10.980
20	14			Protectia muncii	666.000	648.000	666.000	648.000	196.105	196.105	177.312	18.793	94.563
20	30			Alte cheltuieli	298.000	124.000	298.000	124.000	135.309	135.309	67.325	67.984	68.497

Capi- tol	Sub- capi- tol	Pa- ra- graf	Crt- pa / Titlu col	Ar- ti- col	Al- ne- at	Denumire indicator	Credite de angajament		Credite bugetare		Angajamente bugetare	Angajamente legale	Plati efectuate	Angajamente legale de plati	Cheltuieli efective
							1 aprobat la finele perioadei de raportare	2 trimestriale cumulate	3 aprobat la finele perioadei de raportare	4 trimestriale cumulate					
						A									
20	30	01				Reclama si publicitate	7 000	7 000	7 000	2 213	2 213	2 213	2 213	2 213	2 213
20	30	02				Protocol si reprezentare	30 000	2 000	2 000	213	213	148	65	213	
20	30	04				Chiri	55 000	40 000	40 000	41.549	41.549	29.637	11.912	31.339	
20	30	30				Alte cheltuieli cu bunuri si servicii	206 000	75 000	75 000	91.334	91.334	35.327	56.007	34.732	
59	40					TITLUL XI ALTE CHELTUIELI	898 000	623 000	623 000	890 000	890 000	534 951	355 049	557 783	
						Sume aferente persoanelor cu handicap neincadrate	898 000	623 000	623 000	890 000	890 000	534 951	355 049	557 783	
84						PLATI EFECTUATE IN ANII PRECEDENTI SI RECUPERATE IN ANUL CURENT				-472.573	-472.573	-472.573	-472.573		
85						Titlul XIX PLATI EFECTUATE IN ANII PRECEDENTI SI RECUPERATE IN ANUL CURENT				-472.573	-472.573	-472.573	-472.573		
85	01					Plati efectuate in anii precedenti si recuperate in anul curent				-472.573	-472.573	-472.573	-472.573		
85	01	01				Plati efectuate in anii precedenti si recuperate in anul curent (SF)				-472.573	-472.573	-472.573	-472.573		
6710															
	01					CUL TURKA, RECREERE SI RELIGIE	32.281.500	25.748.500	25.748.500	25.464.746	25.464.746	17.181.625	8.283.121	17.099.615	
	01					CHELTUIELI CURENTE	32.281.500	25.748.500	25.748.500	25.513.067	25.513.067	17.229.946	8.283.121	17.099.615	
	10					TITLUL I CHELTUIELI DE PERSONAL	18.966.000	13.500.000	13.500.000	18.966.000	18.966.000	11.039.032	7.926.968	11.742.495	
	10	01				Cheltuieli salariale in bani	17.835.000	12.555.000	12.555.000	17.835.000	17.835.000	10.304.333	7.530.667	11.027.803	
	10	01	01			Salarii de baza	15.222.500	10.765.500	10.765.500	15.222.500	15.222.500	8.974.622	6.247.878	9.701.230	
	10	01	05			Sporuri pentru conditii de munca	1.075.500	646.500	646.500	1.075.500	1.075.500	518.509	556.991	517.672	
	10	01	10			Fond pentru posturi ocupate prin cunul	359.000	300.000	300.000	359.000	359.000	238.822	120.178	264.261	
	10	01	12			Indemnizatii platite unor persoane din afara unitatii	68.000	58.000	58.000	68.000	68.000	31.348	36.652	22.836	
	10	01	13			Drepturi de delegare	18.000	17.000	17.000	18.000	18.000	850	1.7150	850	
	10	01	17			Indemnizatii de hrana	982.000	658.000	658.000	982.000	982.000	519.723	462.277	516.043	
	10	01	30			Alte drepturi salariale in bani	110.000	110.000	110.000	110.000	110.000	20.459	89.541	4.911	

Capi- tol	Sub- capi- tol	Par- ra- graf	Crti- pa / Titlu col	Ar- ti- col	Ali- ne- at	Denumire indicator	Credite de angajament		Credite bugetare		Angajamente bugetare	Angajamente legale	Plati efectuate	Angajamente legale de platit	Cheltuieli efective	
							1 aprobat la finele perioadei de raportare	2 trimestriale cumulate	3 aprobat la finele perioadei de raportare	4 trimestriale cumulate						
							A	1	2	3	4	5	6	7	8=6-7	9
10	01					Cheltuieli salariale in bani	2.165.000	1.389.000	2.165.000	1.389.000	2.165.000	1.389.000	1.371.016	793.984	1.532.353	
10	01	01				Salarii de baza	1.600.000	875.000	1.600.000	875.000	1.600.000	1.600.000	874.969	725.031	940.825	
10	01	05				Sporturi pentru conditii de munca	103.000	100.000	103.000	103.000	103.000	103.000	99.998	3.002	181.166	
10	01	06				Alte sporturi	300.000	288.000	300.000	300.000	300.000	300.000	281.938	18.062	310.952	
10	01	17				Indemnizatii de hrana	81.000	80.000	81.000	80.000	81.000	81.000	68.852	12.148	74.125	
10	01	30				Alte drepturi salariale in bani	81.000	46.000	81.000	46.000	81.000	81.000	45.259	35.741	25.285	
10	02					Cheltuieli salariale in natura	56.000	56.000	56.000	56.000	56.000	56.000	55.150	850		
10	02	06				Vouchere de vacanta	56.000	56.000	56.000	56.000	56.000	56.000	55.150	850		
10	03					Contributii	40.000	30.000	40.000	30.000	40.000	40.000	27.373	12.627	34.214	
10	03	07				Contributia asiguratorie pentru munca	40.000	30.000	40.000	30.000	40.000	40.000	27.373	12.627	34.214	
20						TITLUL II BUNURI SI SERVICII	706.000	491.000	490.496	491.000	490.496	490.496	406.533	83.963	490.936	
20	01					Bunuri si servicii	239.000	198.000	194.269	198.000	194.269	194.269	177.116	17.153	201.079	
20	01	01				Furnituri de birou	6.000	6.000	3.779	6.000	3.779	3.779	2.368	1.411	2.144	
20	01	02				Materiale pentru curatenie	27.000	19.000	18.852	19.000	18.852	18.852	15.853	2.999	14.900	
20	01	03				Incalziri, iluminat si forta motrica	131.000	119.000	118.189	119.000	118.189	118.189	118.189	12.298	130.772	
20	01	04				Apa, canal si salubritate	35.000	21.000	26.295	21.000	26.295	26.295	13.997		26.295	
20	01	05				Carburanti si lubrifianti	9.000	6.000	2.000	6.000	2.000	2.000	2.000		2.374	
20	01	06				Piese de schimb	1.000	1.000	640	1.000	640	640	640			
20	01	08				Posta, telecomunicatii, radio, tv, internet	10.000	6.000	4.514	6.000	4.514	4.514	4.483	31	4.414	
20	01	30				Alte bunuri si servicii pentru intretinere si functionare	20.000	20.000	20.000	20.000	20.000	20.000	19.586	414	20.180	
20	03					Hrana	328.000	184.000	205.381	184.000	205.381	205.381	164.675	40.706	214.882	
20	03	01				Hrana pentru oameni	328.000	184.000	205.381	184.000	205.381	205.381	164.675	40.706	214.882	
20	05					Bunuri de natura obiectelor de inventar	17.000	17.000	15.803	17.000	15.803	15.803	14.380	1.423		
20	05	01				Uniforme si echipament	700	700	700	700	700	700	700			
20	05	03				Lenjerie si accesorii de pat	10.000	10.000	9.522	10.000	9.522	9.522	9.322			
20	05	30				Alte obiecte de inventar	6.300	6.300	5.781	6.300	5.781	5.781	4.358	1.423		

Capitol	Subcapitol	Paragraf	Criteriu / Titlu	Articol	Alina	Denumire indicator	Credite de angajament		Credite bugetare		Angajamente bugetare	Angajamente legale	Plati efectuate	Angajamente legale de platit	Cheltuieli efective
							aprobat la finele perioadei de raportare	trimestriale cumulate	aprobat la finele perioadei de raportare	trimestriale cumulate					
A							B								
							1	2	3	4	5	6	7	8=6-7	9
	20	30				Alte cheltuieli	122.000	92.000	92.000	75.043	75.043	50.362	24.681	74.975	
	20	30				Alte cheltuieli cu bunuri si servicii	122.000	92.000	92.000	75.043	75.043	50.362	24.681	74.975	
	59					TITLUL XI ALTE CHELTUIELI	34.000	34.000	34.000	34.000	34.000	24.240	9.760	19.914	
	59	40				Sume aferente persoanelor cu handicap neincadrate	34.000	34.000	34.000	34.000	34.000	24.240	9.760	19.914	
7010						LOCUINTE, SERVICII SI DEZVOLTARE PUBLICA	2.037.000	1.363.000	1.363.000	1.710.087	1.710.087	767.228	942.859	1.006.107	
	01					CHELTUIELI CURENTE	2.037.000	1.363.000	1.363.000	1.710.087	1.710.087	767.228	942.859	1.006.107	
	10					TITLUL I CHELTUIELI DE PERSONAL	1.305.000	922.000	922.000	1.305.000	1.305.000	564.164	740.836	792.219	
	10	01				Cheltuieli salariale in bani	1.253.000	879.000	879.000	1.253.000	1.253.000	548.673	704.327	772.059	
	10	01	01			Salarii de baza	1.093.000	741.000	741.000	1.093.000	1.093.000	411.140	681.860	568.296	
	10	01	06			Alte sporuri	72.000	50.000	50.000	72.000	72.000	50.000	22.000	98.946	
	10	01	17			Indemnizatii de hrana	48.000	48.000	48.000	48.000	48.000	47.533	467	104.817	
	10	01	30			Alte drepturi salariale in bani	40.000	40.000	40.000	40.000	40.000	40.000	21.000	20.160	
	10	02				Cheltuieli salariale in natura	21.000	21.000	21.000	21.000	21.000	21.000	21.000	20.160	
	10	02	06			Vouchere de vacanta	21.000	21.000	21.000	21.000	21.000	21.000	21.000	20.160	
	10	03				Contributii	31.000	22.000	22.000	31.000	31.000	15.491	15.509	20.160	
	10	03	07			Contributia asiguratorie pentru munca	31.000	22.000	22.000	31.000	31.000	15.491	15.509	20.160	
	20					TITLUL II BUNURI SI SERVICII	728.000	438.000	438.000	401.087	401.087	201.064	200.023	182.717	
	20	01				Bunuri si servicii	556.000	310.000	310.000	288.247	288.247	137.303	150.944	164.078	
	20	01	01			Furnituri de birou	4.000	2.000	2.000	447	447	446	1	1	
	20	01	02			Materiale pentru curatenie	1.000	1.000	1.000	15.254	15.254	15.254	6.723	6.723	
	20	01	03			Incalziri, iluminat si forta motrica	31.000	16.000	16.000	2.877	2.877	2.877	888	888	
	20	01	04			Apa, canal si salubritate	7.000	4.000	4.000	5.687	5.687	5.687	2.038	2.038	
	20	01	05			Carburanti si lubrifianti	21.000	12.000	12.000	42.982	42.982	42.981	1	1	
	20	01	06			Piese de schimb	107.000	54.000	54.000	10.000	10.000	5.341	4.659	4.659	
	20	01	08			Posta, telecomunicatii, radio, tv, internet	18.000	10.000	10.000	10.000	10.000	5.341	4.659	4.659	
	20	01	09			Materiale si prestari de servicii cu									

Capi- tol	Sub- capi- tol	Pa- ra- graf	Cris- ta / Titlu	Ar- ti- col	Al- te ne- at	Denumire indicator	Credite de angajament		Credite bugetare		Angajamente bugetare	Angajamente legale	Plati efectuate	Angajamente legale de platit	Cheltuieli efective	
							1 aprobat la finele perioadei de raportare	2 trimestriale cumulate	3 aprobat la finele perioadei de raportare	4 trimestriale cumulate						
							A	1	2	3	4	5	6	7	8=6-7	9
						caracter functional										
						Alte bunuri si servicii pentru intretinere si functionare			312.000	156.000	156.000	156.000	45.495	110.505	63.414	
	20	01	30			Bunuri de natura obiectelor de inventar			55.000	55.000	55.000	55.000	19.222	35.778	82.572	
	20	05	01			Uniforme si echipament			27.000	19.000	19.000	19.000	4.840			
	20	05	01			Alte obiecte de inventar			16.000	8.000	8.000	8.000	4.840			
	20	05	30			Alte cheltuieli			11.000	11.000	11.000	11.000	4.840			
	20	30				Prime de asigurare non-viata			145.000	109.000	108.000	108.000	58.921	49.079	18.639	
	20	30	03			Alte cheltuieli cu bunuri si servicii			1.000	1.000	1.000	1.000	2.000	2.000	31.171	
	20	30	30			TITLUL XI ALTE CHELTUIELI			144.000	108.000	108.000	108.000	58.921	49.079	18.639	
	59	40				Sume alocate persoanelor cu handicap neincadrate			4.000	3.000	4.000	4.000	2.000	2.000	31.171	
						PROTECTIA MEDIULUI			43.722.000	34.976.000	34.757.638	34.757.638	22.606.761	12.150.877	19.446.739	
7410						CHELTUIELI CURENTE			43.722.000	34.976.000	34.857.893	34.857.893	22.707.016	12.150.877	19.446.739	
	10	01				TITLUL I CHELTUIELI DE PERSONAL			22.974.000	20.606.000	22.974.000	22.974.000	13.252.452	9.721.548	13.825.748	
	10	01				Cheltuieli salariale in bani			21.772.000	19.839.000	21.772.000	21.772.000	12.999.124	8.772.876	13.518.026	
	10	01	01			Salarii de baza			18.300.000	17.828.000	18.300.000	18.300.000	11.153.244	7.146.756	12.641.848	
	10	01	06			Alte sporuri			917.000	529.000	917.000	917.000	507.714	409.286		
	10	01	17			Indemnizatii de hrana			1.773.000	1.036.000	1.773.000	1.773.000	980.046	792.954	480.178	
	10	01	30			Alte drepturi salariale in bani			782.000	446.000	782.000	782.000	358.120	423.880	396.000	
	10	02				Cheltuieli salariale in natura			699.000	412.000	699.000	699.000	3.300	695.700	2.174	
	10	02	06			Vouchere de vacanta			699.000	412.000	699.000	699.000	3.300	695.700	2.174	
	10	03				Contributii			503.000	355.000	503.000	503.000	250.028	252.972	305.548	
	10	03	07			Contributia asiguratorie pentru munca			503.000	355.000	503.000	503.000	250.028	252.972	305.548	
	20					TITLUL II BUNURI SI SERVICII			20.444.000	14.078.000	11.579.893	11.579.893	9.307.794	2.272.099	5.489.952	
	20	01				Bunuri si servicii			15.356.000	10.077.000	7.872.643	7.872.643	5.685.623	2.187.020	5.042.857	
	20	01	01			Furnituri de birou			30.000	21.500	20.986	20.986	20.639	347	19.541	
	20	01	02			Materiale pentru curatenie			12.000	8.000	7.000	7.000	4.323	2.677	14.290	

Capi- tol	Sub- capi- tol	Pa- ra- graf	CATE- pa / Titlu col	Ar- ti- col	Al- ne- at	Denumire indicator	Credite de angajament		Credite bugetare		Angajamente bugetare	Angajamente legale	Plati efectuate	Angajamente legale de platit	Cheltuieli efective
							1 aprobat la finele perioadei de raportare	2 trimestriale cumulate	3 aprobat la finele perioadei de raportare	4 trimestriale cumulate					
A							1	2	3	4	5	6	7	8=6-7	9
20	01	03				Incalzit, iluminat si forta motrica			284.000	180.000	179.702	179.702	112.138	67.564	147.142
20	01	04				Apa, canal si salubritate			44.000	40.000	40.000	40.000	24.676	15.324	34.422
20	01	05				Carburanti si lubrifianti			3.463.000	1.765.500	1.765.500	1.765.500	1.749.763	15.737	1.525.384
20	01	06				Piese de schimb			1.035.000	535.000	535.000	535.000	460.698	74.302	532.267
20	01	07				Transport			15.000	11.000	11.000	11.000	7.250	3.750	13.046
20	01	08				Posta, telecomunicatii, radio, tv, internet			90.000	67.000	67.000	67.000	58.190	8.810	86.962
20	01	09				Materiale si prestari de servicii cu caracter functional			4.257.000	2.649.000	1.395.333	1.393.333	1.320.319	73.014	955.610
20	01	30				Alte bunuri si servicii pentru intretinere si functionare			6.126.000	4.800.000	3.853.122	3.853.122	1.927.627	1.925.495	1.716.193
20	04	01				Medicamente si materiale sanitare			38.000	24.000	9.829	9.829	5.708	4.121	66.804
20	04	01				Medicamente			17.000	12.000	7.349	7.349	5.708	1.641	4.858
20	04	02				Materiale sanitare			21.000	12.000	2.480	2.480		2.480	61.946
20	05	01				Bunuri de natura obiectelor de inventar			255.000	210.000	172.857	172.857	123.814	49.043	329.387
20	05	01				Uniforme si echipament			161.000	160.000	123.474	123.474	74.623	48.851	123.486
20	05	30				Alte obiecte de inventar			94.000	50.000	49.383	49.383	49.191	192	205.901
20	06	01				Deplasari, detasari, transferari			6.000	6.000	6.000	6.000	6.000	6.000	1.610
20	06	01				Deplasari interne, detasari, transferari			6.000	6.000	6.000	6.000	6.000	6.000	1.610
20	11					Carti, publicatii si materiale documentare			2.000	2.000	1.836	1.836	1.836		
20	13					Pregatire profesionala			32.000	32.000	32.000	32.000	6.337	25.663	6.084
20	14					Protectia muncii			13.000	11.000					
20	30	01				Alte cheltuieli			4.742.000	3.716.000	3.484.728	3.484.728	3.484.476	252	45.210
20	30	01				Reclama si publicitate			77.000	52.000	27.140	27.140	27.140		32.000
20	30	03				Prime de asigurare non-viata			449.000	190.000	186.000	186.000	185.748	252	
20	30	30				Alte cheltuieli cu bunuri si servicii			4.216.000	3.474.000	3.271.588	3.271.588	3.271.588		11.210
59						TITLUL XI ALTE CHELTUIELI			304.000	292.000	304.000	304.000	146.770	157.230	131.039

Capi- tol	Sub- capi- tol	Pa- rar- graf	Cris- pa / Titlu	Ar- ti- col	Alie- ne- at	Denumire indicator	Credite de angajament		Credite bugetare		Angajamente bugetare	Angajamente legale	Plati efectuate	Angajamente legale de plati	Cheltuieli efective	
							1 aprobate la finele perioadei de raportare	2 trimestriale cumulate	3 aprobate la finele perioadei de raportare	4 trimestriale cumulate						
								1	2	3	4	5	6	7	8-6-7	9
								A								
								B								
	59	40				Sume aferente persoanelor cu handicap neincadrate				304.000	292.000	304.000	304.000	146.770	157.230	131.039
	84					TITLUL XV PLATI EFECTUATE IN ANII PRECEDENTI SI RECUPERATE IN ANUL CURENT						-100.255	-100.255	-100.255		
	85					Titlul XIX PLATI EFECTUATE IN ANII PRECEDENTI SI RECUPERATE IN ANUL CURENT						-100.255	-100.255	-100.255		
	85	01				Plati efectuate in anii precedenti si recuperate in anul curent						-100.255	-100.255	-100.255		
	85	01	01			Plati efectuate in anii precedenti si recuperate in anul curent (SF)						-100.255	-100.255	-100.255		
8410	01					TRANSPORTURI				13.763.000	12.714.000	11.402.404	11.402.404	7.642.521	3.759.883	9.105.523
	10					TITLUL I CHELTUIELI DE PERSONAL				13.763.000	12.714.000	11.402.404	11.402.404	7.642.521	3.759.883	9.105.523
	10	01				Cheltuieli salariale in bani				939.000	839.000	939.000	939.000	482.547	456.453	749.183
	10	01	01			Salarii de baza				914.000	839.000	914.000	914.000	469.547	444.453	738.096
	10	01	06			Alte sporuri				709.000	697.000	709.000	709.000	356.514	352.486	736.596
	10	01	17			Indemnizatii de hrana				52.000	52.000	52.000	52.000	52.000		610
	10	01	30			Alte drepturi salariale in bani				114.000	60.000	114.000	114.000	41.859	72.141	890
	10	02				Cheltuieli salariale in natura				39.000	30.000	39.000	39.000	19.174	19.826	
	10	02	06			Vouchere de vacanta				7.000	7.000	7.000	7.000	7.000	7.000	11.087
	10	03				Contributii				18.000	13.000	18.000	18.000	13.000	5.000	11.087
	10	03	07			Contributia asiguratorie pentru munca				18.000	13.000	18.000	18.000	13.000	5.000	11.087
	20					TITLUL II BUNURI SI SERVICII				12.820.000	11.852.000	10.459.404	10.459.404	7.156.974	3.302.430	8.347.430
	20	01				Bunuri si servicii				12.751.000	11.790.000	10.399.404	10.399.404	7.099.713	3.299.691	8.339.296
	20	01	01			Furnituri de birou				4.000	2.000					
	20	01	02			Materiale pentru curatenie				3.000	2.000					

Capi- tol	Sub- capi- tol	Pa- ra- graf	Gru- pa / Titlu	Ar- ti- col	Al- me- nt	Denumire indicator	Credite de angajament		Credite bugetare		Angajamente bugetare	Angajamente legale	Plati efectuate	Angajamente legale de plati	Cheltuieli efective	
							1 aprobat la finele perioadei de raportare	2 trimestriale cumulate	3 aprobat la finele perioadei de raportare	4 trimestriale cumulate						
							A									
							B									
							20	01	05	Carburanti si lubrifianti	18.000	16.000	11.273	11.273	11.273	72.266
							20	01	06	Piese de schimb	13.000	13.000	10.973	10.973	10.973	24.818
							20	01	08	Posta, telecomunicatii, radio, tv, internet	8.000	4.000				
							20	01	09	Materiale si prestari de servicii cu caracter functional	8.053.000	7.101.000	5.725.158	5.725.158	3.176.648	3.060.840
							20	01	30	Alte bunuri si servicii pentru intretinere si functionare	4.652.000	4.652.000	4.652.000	4.652.000	3.900.819	5.181.372
							20	05	30	Bunuri de natura obiectelor de inventar	1.000	1.000				
							20	05	30	Alte obiecte de inventar	1.000	1.000				
							20	13		Pregatire profesionala	500	500				
							20	14		Protectia muncii	500	500				
							20	30		Alte cheltuieli	67.000	60.000	60.000	60.000	57.261	8.134
							20	30	30	Alte cheltuieli cu bunuri si servicii	67.000	60.000	60.000	60.000	57.261	8.134
							59	30		TITLUL XI ALTE CHELTUIELI	4.000	3.000	4.000	4.000	3.000	8.910
							59	40		Sume aferente persoanelor cu handicap neincadrate	4.000	3.000	4.000	4.000	3.000	8.910
8710										ALTE ACTIUNI ECONOMICE	2.223.000	1.220.000	2.026.197	2.026.197	933.889	1.092.308
										CHELTUIELI CURENTE	2.223.000	1.220.000	2.026.197	2.026.197	933.889	1.011.511
							10	01		TITLUL I CHELTUIELI DE PERSONAL	1.952.000	1.014.000	1.952.000	1.952.000	859.692	981.839
							10	01		Cheltuieli salariale in bani	1.884.000	962.000	1.884.000	1.884.000	846.168	960.234
							10	01	01	Salarii de baza	1.815.000	918.000	1.815.000	1.815.000	806.529	915.039
							10	01	17	Indemnizatii de hrana	69.000	44.000	69.000	69.000	39.639	45.195
							10	02		Cheltuieli salariale in natura	30.000	30.000	30.000	30.000		
							10	02	06	Vouchere de vacanta	30.000	30.000	30.000	30.000		
							10	03		Contributii	38.000	22.000	38.000	38.000	13.524	21.605
							10	03	07	Contributia asiguratorie pentru munca	38.000	22.000	38.000	38.000	13.524	21.605
							20			TITLUL II BUNURI SI SERVICII	271.000	206.000	74.197	74.197	74.197	29.672

Capi- tol	Sub- capi- tol	Pa- ra- graf	Titlu	Ar- ti- col	Al- ne- at	Denumire indicator	Credite de angajament		Credite bugetare		Angajamente bugetare	Angajamente legale	Plati efectuate	Angajamente legale de platit	Cheltuieli efective
							1 aprobat la finele perioadei de raportare	2 trimestriale cumulate	3 aprobat la finele perioadei de raportare	4 trimestriale cumulate					
A							B								
	20	01				Bunuri si servicii			89.000	86.000	33.819	33.819	33.819		23.604
	20	01				Furnituri de birou			11.000	11.000	1.000	1.000	1.000		840
	20	01				Materiale pentru curatenie			500	500	484	484	484		407
	20	01				Incalzit, iluminat si forta motrica			23.000	23.000	16.691	16.691	16.691		13.666
	20	01				Apa, canal si salubritate			1.000	1.000	598	598	598		572
	20	01				Carburanti si lubrifianti			21.500	21.500	10.000	10.000	10.000		4.706
	20	01				Piese de schimb			4.000	2.000	330	330	330		
	20	01				Posta, telecomunicatii, radio, tv, internet			6.000	5.000	3.150	3.150	3.150		2.647
	20	01			09	Materiale si prestari de servicii cu caracter functional			9.000	9.000	1.566	1.566	1.566		766
	20	01			30	Alte bunuri si servicii pentru intretinere si functionare			13.000	13.000					
	20	05			05	Bunuri de natura obiectelor de inventar			2.000	2.000	676	676	676		40
	20	05			30	Alte obiecte de inventar			2.000	2.000	676	676	676		40
	20	14				Protectia muncii			1.000	1.000					
	20	30				Alte cheltuieli			179.000	117.000	39.702	39.702	39.702		6.028
	20	30			03	Prime de asigurare non-viaa			4.000	3.000	1.989	1.989	1.989		332
	20	30			30	Alte cheltuieli cu bunuri si servicii			175.000	114.000	37.713	37.713	37.713		5.696
9910						excedent/deficit sect funct			-3.092.000	-3.092.000					

Conducatorul institutiei,

Conducatorul compartimentului:

financiar-contabil



[Handwritten signature]

[Handwritten signature]

Capit- ol	Sub- cap- ol	Pa- ra- graf	Gr- pa / Titlu col	Ar- ti- col	Ali- ne- at	Denumire indicator	Credite de angajament		Credite bugetare		Angajamente bugetare	Angajamente legale	Plati efectuate	Angajamente legale de plati	Cheltuieli efective	
							1 aprobat la finele perioadei de raportare	2 trimestriale cumulate	3 aprobat la finele perioadei de raportare	4 trimestriale cumulate						
A							transport	95.000	49.000	95.000	49.000					3.810
	71	01	03			Mobilier, aparatura birouca si alte active corporale									1.814	
	71	01	30			Alte active fixe (inclusiv reparatii capitale)	11.000	11.000	11.000	11.000	4.200	4.200	4.200	4.200	15.166	
6610						SANATATE	8.431.000	7.481.000	8.431.000	7.481.000	3.932.928	3.932.928	2.328.680	1.604.248	2.034.566	
	70					CHELTUIELI DE CAPITAL	8.431.000	7.481.000	8.431.000	7.481.000	3.932.928	3.932.928	2.328.680	1.604.248	2.034.566	
	71					TITLUL XIII ACTIVE NEFINANCIARE	8.431.000	7.481.000	8.431.000	7.481.000	3.932.928	3.932.928	2.328.680	1.604.248	2.034.566	
	71	01				Active fixe	8.431.000	7.481.000	8.431.000	7.481.000	3.932.928	3.932.928	2.328.680	1.604.248	2.034.566	
	71	01	01			Constructii	889.000	225.000	889.000	225.000	224.616	224.616	223.616	1.000	495.138	
	71	01	02			Masini, echipamente si mijloace de transport	6.690.000	6.554.000	6.690.000	6.554.000	3.447.332	3.447.332	1.989.634	1.457.698	1.510.911	
	71	01	03			Mobilier, aparatura birouca si alte active corporale									1.576	
	71	01	30			Alte active fixe (inclusiv reparatii capitale)	852.000	702.000	852.000	702.000	260.980	260.980	115.430	145.550	26.941	
6710						CULTURA, RECREERE SI RELIGIE	570.000	470.000	570.000	470.000	108.996	108.996	8.996	100.000	144.061	
	70					CHELTUIELI DE CAPITAL	570.000	470.000	570.000	470.000	108.996	108.996	8.996	100.000	144.061	
	71					TITLUL XIII ACTIVE NEFINANCIARE	570.000	470.000	570.000	470.000	108.996	108.996	8.996	100.000	144.061	
	71	01				Active fixe	570.000	470.000	570.000	470.000	108.996	108.996	8.996	100.000	144.061	
	71	01	02			Masini, echipamente si mijloace de transport	100.000	100.000	100.000	100.000					16.308	
	71	01	03			Mobilier, aparatura birouca si alte active corporale									1.048	
	71	01	30			Alte active fixe (inclusiv reparatii capitale)	470.000	370.000	470.000	370.000	108.996	108.996	8.996	100.000	126.705	
6810						ASIGURARI SI ASISTENTA SOCIALA	200.000	200.000	200.000	200.000						
	70					CHELTUIELI DE CAPITAL	200.000	200.000	200.000	200.000						

Capitol	Sub-capitol	Paragraf	Grup / Titlu	Articol	Alina	Denumire indicator	Credite de angajament		Credite bugetare		Angajamente bugetare	Angajamente legale	Plati efectuate	Angajamente legale de platit	Cheltuieli efective	
							1	2	3	4						5
							A									
7010	71	01				TITLUL XIII ACTIVE NEFINANCIARE	200.000	200.000	200.000	200.000					36.203	
						Active fixe	200.000	200.000	200.000	200.000					36.203	
						Alte active fixe										
						(inclusiv reparatii capitale)	200.000	200.000	200.000	200.000					36.203	
70	71	01				LOCUINTE, SERVICII SI DEZVOALTARE PUBLICA										
						CHELTUIELI DE CAPITAL										
						TITLUL XIII ACTIVE NEFINANCIARE										
						Active fixe										
7010	71	01				Masini, echipamente si mijloace de transport										
						PROTECTIA MEDIULUI	2.000.000	2.000.000	2.000.000	2.000.000	786.553	786.553	234.393	552.160	622.521	
						CHELTUIELI DE CAPITAL	2.000.000	2.000.000	2.000.000	2.000.000	786.553	786.553	234.393	552.160	622.521	
						TITLUL XIII ACTIVE NEFINANCIARE	2.000.000	2.000.000	2.000.000	2.000.000	786.553	786.553	234.393	552.160	622.521	
7010	71	01				Masini, echipamente si mijloace de transport	2.000.000	2.000.000	2.000.000	2.000.000	786.553	786.553	234.393	552.160	622.521	
						TRANSPORTURI										
						CHELTUIELI DE CAPITAL										
						TITLUL XIII ACTIVE NEFINANCIARE										
7010	71	01				Active fixe										
						Active fixe										
						Masini, echipamente si mijloace de transport										
						transport										
8710	70					ALTE ACTIVUNI ECONOMICE	105.000	105.000	105.000	105.000					41.591	
						CHELTUIELI DE CAPITAL	105.000	105.000	105.000	105.000					41.591	
						TITLUL XIII ACTIVE NEFINANCIARE	105.000	105.000	105.000	105.000					41.591	
						Active fixe	105.000	105.000	105.000	105.000					41.591	
8710	71	01				Masini, echipamente si mijloace de transport										
						transport										
						transport										
						transport	15.000	15.000	15.000	15.000					27.523	

Capi- tol	Sub- capi- tol	Pa- ra- graf	Gr- pa / Titlu	Ar- ti- col	Al- ne- at	Denumire indicator	Credite de angajament		Credite bugetare		Angajamente legale	Plati efectuate	Angajamente legale de platit 8=6-7	Cheltuieli efective 9
							1 aprobat la finele perioadei de raportare	2 trimestriale cumulate	3 aprobat la finele perioadei de raportare	4 trimestriale cumulate				
A														
				71	01	03	Mobilier, aparatura birouca si alte active corporale							
				71	01	30	Alte active fixe (inclusiv reparatii capitale)	90.000	90.000	90.000	90.000			
9910	97						excedent/deficit sect dezv			-2.786.000	-2.786.000			68.439
							14.068							

Conducatorul institutiei,

Conducatorul compartimentului
financiar-creditelor

PRIMAR
Municipalitatea Ploiesti - Romania