

UNITATEA MUNICIPIUL GALATI
Adresa str.
Cod postal
Telefon 0236307716
Cod de inregistrare fiscala 3814810
Cod activitate CAEN 8411

Unitati administrativ-teritoriale
(MUNICIPII)
(2021)

SITUATII FINANCIARE
la data de 31 MARTIE 2021

MINISTERUL FINANTELOR PUBLICE
Cod 14.7.4

BILANT
31.03.2021

pag.: 1 - lei -

COD	DENUMIRE INDICATORI	SOLD LA INCEPUTUL PERIOADEI	SOLD LA SFARSITUL PERIOADEI
0	TOTAL JUDET GALATI		
01003	1.Active fixe necorporale (ct.2030000+2050000+2060000+2080100+2080200+2330000-2800300-2800500-2800801-2800809-2900400-2900500-2900801-2900809-2930100*)	7.424.666	13.424.071
01004	2.Instalatii tehnice, mijloace de transport, animale, plantatii, mobilier, aparatura birotica si alte active corporale (ct.2130100+2130200+2130300+2130400+2140000+2310000-2810301-2810302-2810303-2810304-2810400-2910301-2910302-2910303-2910304-2910400-2930200*)	457.965.104	469.417.467
01005	3.Terenuri si cladiri (ct.2110100+2110200+2120101+2120102+2120201+2120301+2120401+2120501+2120601+2120901+2310000-2810100-2810201-2810202-2810203-2810204-2810205-2810206-2810207-2810208-2910100-2910201-2910202-2910203-2910204-2910205-2910206-2910207-2910208-2930200)	5.267.662.023	5.282.354.403
01007	5.Active financiare necurente (investitii pe termen lung) peste un an (ct.2600100+2600200+2600300+2650000+2670201+2670202+2670203+2670204+2670205+2670208-2960101-2960102-2960103-2960200), din care:	92.334.066	92.526.544
01008	Titluri de participare (ct.2600100+2600200+2600300-2960101-2960102-2960103)	90.126.253	90.126.253
01009	6.Creante necurente - sume ce urmeaza a fi incasate dupa o perioada mai mare de un an (ct.4110201+4110208+4130200+4280202+4610201+4610209-4910200-4960200) din care:	1.295.789	1.195.112
01010	Creante comerciale necurente - sume ce urmeaza a fi incasate dupa o perioada mai mare de un an (ct.4110201+4110208+4130200+4610201-4910200-4960200)	975.605	706.301
01015	7.TOTAL ACTIVE NECURENTE (rd.03+04+05+06+07+09)	5.826.681.648	5.858.917.597
01019	1.Stocuri (ct.3010000+3020100+3020200+3020300+3020400+3020500+3020600+3020700+3020800+3020900+3030100+3030200+3040100+3040200+3050100+3050200+3070000+3090000+3310000+3320000+3410000+3450000+3460000+3470000+3490000+3510100+3510200+3540100+3540500+3540600+3560000+3570000+3580000+3590000+3610000+3710000+3810000+/-3480000+/-3780000-3910000-3920100-3920200-3920300-3930000-3940100-3940500-3940600-3950100-3950200-3950300-3950400-3950600-3950700-3950800-3960000-3970100-3970200-3970300-3980000-4420803)	100.794.144	99.441.146
01021	Creante din operatiuni comerciale, avansuri si alte decontari (ct.2320000+2340000+4090101+4090102+4110101+4110108+4130100+4180000+4250000+4280102+4610101+4610109+4730109**+4810101+4810102+4810103+4810900+4830000+4840000+4890101+4890301-4910100-4960100+5120800) din care:	85.368.606	79.033.351
01022	Creante comerciale si avansuri (ct.2320000+2340000+4090101+4090102+4110101+4110108+4130100+4180000+4610101-4910100-4960100),din care:	55.467.073	66.625.012
010221	Avansuri acordate(ct.2320000+2340000+4090101+4090102)	12.585.738	9.354.977
01023	Creante bugetare (ct.4310100**+4310200**+4310300**+4310400**+4310500**+4310600**+4310700**+4370100**+4370200**+4370300**+4420400+4420802+4440000**+4460100**+4460200**+)		

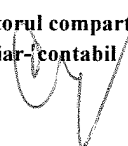
COD	DENUMIRE INDICATORI	SOLD LA INCEPUTUL PERIOADEI	SOLD LA SFARSITUL PERIOADEI
01024	4480200+4610102+4610104+4630000+ 4640000+4650100+4650200 +4660401+4660402+4660500+4660900+4810101**+4810102**+ 4810103**+4810900**-4970000), din care:	353.900.690	273.767.237
01025	Creantele bugetului general consolidat (ct.4630000+4640000+4650100+ 4650200+4660401+4660402+4660500+4660900-4970000)	185.498.685	250.021.597
01026	Creante din operatiuni cu fonduri externe nerambursabile si fonduri de la buget (ct.4500100+4500300+4500501+4500502+4500503+4500504+ 4500505+4500700+4510100+4510300+4510500+4530100+4540100+ 4540301+4540302+4540501+4540502+4540503+4540504+4550100+ 4550301+4550302+4550303+4560100+4560303+4560309+4570100+ 4570201+4570202+4570203+4570205+4570206+4570209+4570301+ 4570302+4570309+4580100+4580301+4580302+4610103+4730103**+ 4740000+4760000), din care:	50.299.111	56.198.867
01027	Sume de primit de la Comisia Europeana (ct.4500100+4500300+ 4500501+4500502+4500503+4500504+4500505+4500700)	9.027.646	7.941.171
01030	Imprumuturi pe termen scurt acordate (ct.2670101+2670102+2670103+ 2670104+2670105+2670108+2670601+2670602+2670603+2670604+ 2670605+2670609+4680101+4680102+4680103+4680104+4680105+ 4680106+4680107+4680108+4680109+4690103+4690105+4690106+ 4690108+4690109)		1.326.007
01033	Total creante curente (rd.21+23+25+27)	489.568.407	410.325.462
01031	Conturi la trezorerie, casa in lei. (ct.5100000+5120101+5120501+5130101+ 5130301+5130302+5140101+5140301+5140302+5150101+5150103+5150 301 +5150500+5150600+5160101+5160301+5160302+5170101+5170301+51 70302 +5200100+5210100+5210300+5230000+5250101+5250102+5250301+52 50302 +5250400+5260000+5270000+5280000+5290101+5290201+5290301+52 90400 +5290901+5310101+5410101+5500101+5520000+5550101+5550400+55 70101 +5580101+5580201+5590101+5600101+5600300+5600401+5610101+56 10300 +5620101+5620300+5620401+5710100+5710300+5710400+5740101+57 40102 +5740301+5740302+5740400+5750100+5750300+5750400-7700000)	21.282.365	83.308.163
010331	Dobanda de incasat,alte valori,avansuri de trezorerie (ct.5180701+5320100+ 5320200+5320300+5320400+5320500+5320600+5320800+5420100)	1.540.604	1.297.973
01035	Conturi la institutii de credit, BNR, casa in valuta (ct.5110101+5110102+ 5120102+5120402+5120502+5130102+5130202+5140102+5140202+ 5150102+5150202+5150302+5160102+5160202+5170102+5170202+ 5290102+5290202+5290302+5290902+5310402+5410102+5410202+ 5500102+5550102+5550202+5570202+5580102+5580202+5580302+ 5580303+5590102+5590202+5600102+5600103+5600402+5610102+ 5610103+5620102+5620103+5620402)	1.165.138	2.673.966
01040	Total disponibilitati si alte valori (rd.33+33.1+35+35.1)	23.988.107	87.280.102
01042	6.Cheltuieli in avans (ct.4710000)	22.014.777	22.023.146
01045	7.TOTAL ACTIVE CURENTE (rd.19+30+31+40+41+41.1+42)	636.365.435	619.069.856
01046	8.TOTAL ACTIVE (rd.15+45)	6.463.047.083	6.477.987.453

COD	DENUMIRE INDICATORI	SOLD LA INCEPUTUL PERIOADEI	SOLD LA SFARSITUL PERIOADEI
01052	1.Sume necurente - sume ce urmeaza a fi platite dupa o perioada mai mare de un an (ct.2690200+4010200+4030200+4040200+4050200+4280201+4620201+4620209+5090000), din care:	1.035.359	1.090.568
01053	Datorii comerciale (ct.4010200+4030200+4040200+4050200+4620201)	922	1.550
01054	2.Imprumuturi pe termen lung (ct.1610200+1620200+1630200+1640200+1650200+1660201+1660202+1660203+1660204+1670201+1670202+1670203+1670208+1670209-1690200)	415.832.036	403.812.860
01055	3.Provizioane (ct.1510201+1510202+1510203+1510204+1510208)	10.314.136	8.574.238
01058	TOTAL DATORII NECURENTE (rd.52+54+55)	427.181.531	413.477.666
01060	1.Datorii comerciale, avansuri si alte decontari (ct.2690100+4010100+4030100+4040100+4050100+4080000+4190000+4620101+4620109+4730109+4810101+4810102+4810103+4810900+4830000+4840000+4890201+5090000+5120800), din care:	235.382.623	105.584.326
01061	Datorii comerciale si avansuri (ct.4010100+4030100+4040100+4050100+4080000+4190000+4620101), din care:	55.093.763	65.348.158
01062	2.Datorii catre bugete (ct.4310100+4310200+4310300+4310400+4310500+4310600+4310700+4370100+4370200+4370300+4400000+4410000+4420300+4420801+4440000+4460100+4460200+4480100+4550501+4550502+4550503+4620109+4670100+4670200+4670300+4670400+4670500+4670900+4730109+4810900),din care:	42.048.976	48.033.816
010631	Contributii sociale (ct.4310100+4310200+4310300+4310400+4310500+4310600+4310700+4370100+4370200+4370300)	17.392.573	16.621.567
01065	3.Datorii din operatiuni cu Fonduri externe nerambursabile si fonduri de la buget,alte datorii catre alte organisme internationale (ct.4500200+4500400+4500600+4510200+4510401+4510402+4510409+4510601+4510602+4510603+4510605+4510606+4510609+4520100+4520200+4530200+4540200+4540401+4540402+4540601+4540602+4540603+4550200+4550401+4550402+4550403+4550404+4550409+4560400+4580401+4580402+4580501+4580502+4590000+4620103+4730103+4760000)	56.390.116	116.632.935
01070	4.Imprumuturi pe termen scurt-sume ce urmeaza a fi platite intr-o perioada de pana la un an (ct.5180601+5180603+5180604+5180605+5180606+5180608+5180609+5180800+5190101+5190102+5190103+5190104+5190105+5190106+5190107+5190108+5190109+5190110+5190180+5190190)		1.326.007
01072	6.Salariile angajatilor (ct.4210000+4230000+4260000+4270100+4270300+4280101)	16.492.087	17.576.729
01073	7.Alte drepturi cuvenite altor categorii de persoane (pensii, indemnizatii de somaj, burse) (ct.4220100+4220200+4240000+4260000+4270200+4270300+4290000+4380000), din care:	3.176.737	3.478.415
01074	8.Venituri in avans (ct.4720000)	8.763.684	8.729.640
01078	10.TOTAL DATORII CURENTE (rd.60+62+65+70+71+72+73+74+75)	362.254.223	301.361.868
01079	11.TOTAL DATORII (rd.58+78)	789.435.754	714.839.534
01080	12.ACTIVE NETE = TOTAL ACTIVE - TOTAL DATORII = CAPITALURI PROPRII (rd.80=rd.46-79=rd.90)	5.673.611.329	5.763.147.919
01084	1.Rezerve, fonduri (ct.1000000+1000101+1000201+1000202+1000301+1000401+1000402+1010000+1020101+1020102+1020103+1030000+1040101+1040102+1040103+1050100+1050200+1050300+		

COD	DENUMIRE INDICATORI	SOLD LA INCEPUTUL PERIOADEI	SOLD LA SFARSITUL PERIOADEI
	1050400+1050500+/-1060000+1060000+1320000+1330000)	5.349.434.762	5.378.289.236
01085	2.Rezultatul reportat (ct.1170000-sold creditor)	270.170.263	282.224.543
01087	4.Rezultatul patrimonial al exercitiului (ct.1210000-sold creditor)	54.006.304	102.634.140
01090	6.TOTAL CAPITALURI PROPRII (rd.84+85-86+87-88)	5.673.611.329	5.763.147.919

Conducatorul institutiei



Conducatorul compartimentului
financiar-contabil



CONTUL DE REZULTAT PATRIMONIAL

31.03.2021

pag.: 1 - lei -

COD	DENUMIRE INDICATORI	An precedent	An curent
0	TOTAL JUDET GALATI		
02002	1.Venituri din impozite, taxe, contributi de asigurari si alte venituri ale bugetelor (ct.7300100+7300201+7300202+7300203+7310100+7310200+7320100+7330000+7340000+7350100+7350200+7350300+7350400+7350500+7350601+7350602+7360100+7390000+7450100+7450200+7450300+7450400+7450500+7450700+7450900+7460100+7460200+7460300+7460900)	195.613.588	179.880.249
02003	2.Venituri din activitati economice (ct.7210000+7220000+7510100+7510200+/-7090000)	40.078.665	40.098.160
02004	3.Finantari, subventii, transferuri, alocatii bugetare cu destinatie speciala (ct.7510500+7710000+7720100+7720200+7740100+7740200+7750000+7760000+7780000+7790101+7790109)	48.833.760	83.683.494
02005	4.Alte venituri operationale (ct.7140000+7180000+7500000+7500100+7500200+7510300+7510400+7810200+7810300+7810401+7810402+7770000)	51.101.289	55.358.990
02006	TOTAL VENITURI OPERATIONALE (rd.02+03+04+05)	335.627.302	359.020.893
02008	1.Salarii si contributiile sociale aferente angajatilor (ct.6410000+6420000+6450100+6450200+6450300+6450400+6450500+6450600+6450700+6450800+6460000+6470000)	79.751.307	86.838.946
02009	2.Subventii si transferuri (ct.6700000+6710000+6720000+6730000+6740000+6750000+6760000+6770000+6780000+6790000)	55.770.019	77.173.122
02010	3.Stocuri, consumabile, lucrari si servicii executate de terti (ct.6010000+6020100+6020200+6020300+6020400+6020500+6020600+6020700+6020800+6020900+6030000+6060000+6070000+6080000+6090000+6100000+6110000+6120000+6130000+6140000+6220000+6230000+6240100+6240200+6260000+6270000+6280000+6290100)	71.939.399	57.397.943
02011	4.Cheltuieli de capital, amortizari si provizioane (ct.6810100+6810200+6810300+6810401+6810402+6820101+6820109+6820200+6890100+6890200)	20.386.981	31.545.447
02012	5. Alte cheltuieli operationale (ct.6350100+6540000+6580101+6580109)	1.859.494	1.908.475
02013	TOTAL CHELTUIELI OPERATIONALE (rd.08+09+10+11+12)	229.707.200	254.863.933
02015	- EXCEDENT (rd.06-rd.13)	105.920.102	104.156.960
02017	IV.VENITURI FINANCIARE (ct.7630000+7640000+7650100+7650200+7660000+7670000+7680000+7690000+7860300+7860400)	3.143	2.431
02018	V. CHELTUIELI FINANCIARE (ct.6630000+6640000+6650100+6650200+6660000+6670000+6680000+6690000+6860300+6860400+6860800)	2.524.191	2.367.172
02021	- DEFICIT (rd.18-rd.17)	2.521.048	2.364.741
02023	- EXCEDENT (rd.15+20-16-21)	103.399.054	101.792.219
02025	VIII. VENITURI EXTRAORDINARE (ct.7910000)	936.705	1.003.550
02026	IX. CHELTUIELI EXTRAORDINARE (ct.6900000+6910000)	419.796	161.629
02028	- EXCEDENT (rd.25-rd.26)	516.909	841.921
020292	- EXCEDENT (rd.23+28-24-29)	103.915.963	102.634.140
02031	- EXCEDENT (rd.29.2-29.4)	103.915.963	102.634.140

Conducatorul institutiei

Conducatorul compartimentului
financiar- contabil


SITUATIA FLUXURILOR DE TREZORERIE

31.03.2021

pag.: 1 - lei -

COD	DENUMIRE INDICATORI	Total	Casa in valuta	Alte disponibilitati
0	TOTAL JUDET GALATI			
04002	1. Incasari	34.859.574		34.859.574
04003	2. Plati	33.350.942		33.350.942
04004	3. Numerar net din activitatea operationala (rd.02-rd.03)	1.508.632		1.508.632
04013	IV CRESTEREA (DESCRESTEREA) NETA DE NUMERAR SI ECHIVALENT DE NUMERAR (rd.04+rd.08+rd.12)	1.508.632		1.508.632
04014	V NUMERAR SI ECHIVALENT DE NUMERAR LA INCEPUTUL PERIOADEI	1.165.138		1.165.138
04015	1. Diferente de curs favorabile	236		236
04016	2. Diferente de curs nefavorabile	40		40
04017	VI NUMERAR SI ECHIVALENT DE NUMERAR LA FINELE PERIOADEI(rd.13+14+15-16)	2.673.966		2.673.966

Conducatorul institutiei



Conducatorul compartimentului
financiar-contabil



DISPONIBIL DIN MIJLOACE CU DESTINATIE SPECIALA

31.03.2021

- lei -

DENUMRE INDICATORI	COD	DISPONIBIL LA INCEPUTUL ANULUI	INCASARI	PLATI	DISPONIBIL LA SFARSITUL PERIOADEI
TOTAL JUDET GALATI	0				
TOTAL (rd.02 la 15)	05001	9.216.114	1.097.468	1.254.193	9.059.389
- Sume primite ca donatii si sponsorizari (ct.5500101,ct.5500102/analitice distincte)	05002	202.555		50	202.505
- Garantii materiale retinute gestionarilor conform Legii nr.22/1969 (ct.5500101,ct.5500102/analitice distincte)	05003	29.225	9.304	6.178	32.351
- Alte disponibilitati cu destinatie speciala (ct.5500101,ct.5500102/analitice distincte)	05011	8.984.334	1.088.164	1.247.965	8.824.533

Conducatorul institutiei,

Conducatorul compartimentului
financiar-contabil

DISPONIBIL DIN MIJLOACE CU DESTINATIE SPECIALA
31.03.2021

Denumire indicatori	Nr. Rand	Disponibil la inceputul perioadei	Incasari	Plati	Disponibil la sfarsitul perioadei
B	C	1	2	3	4
Total	01	9.216.114	1.097.468	1.254.193	9.059.389
Sume primite ca donatii si sponsorizari(ct.550/analitic distinct)	02	202.555		50	202.505
Garantii materiale retinute gestionarilor conform Legii nr.22/1969(ct.550/analitic d	03	29.225	9.304	6.178	32.351
Sume primite din fondurile de contrapartida constituite potrivit legii(ct.550/analitic	04				0
Paza obsteasca comunala(ct.550/analitic distinct)	05				0
Disponibil din fonduri cu destinatie speciala reprezentand alocatia pentru nou nascuti conform legii 416/2001(ct.550.04)	06	0			0
Disponibil din fonduri cu destinatie speciala reprezentand sprijin producatorilor agricoli conform OUG nr.72/2003(ct.550/analitic distinct)	07				0
Disponibil primite din credite externe pentru finantarea Programului de pietruire a drumurilor comunale9ct 550/analitic distinct0	08				0
Sume primite din fondul de tezaur(ct.550/analitic distinct)	09				0
Sume primite din fondul de rulment(ct.550/analitic distinct)	10				0
Alte disponibilitati cu destinatie speciala(ct.550/analitic distinct)	11	8.984.334	1.088.164	1.247.965	8.824.533

530101		549.443	86.054	54.233	581.264
500213		8.209.762	2.053	0	8.211.815
5076		225.129	1.000.057	1.193.732	31.454
Total		8.984.334	1.088.164	1.247.965	8.824.533



Situatia activelor si datoriilor institutiilor publice
din administratia locala
31.03.2021

pag.: 1 - lei -

COD	DENUMIRE INDICATORI	Sold la inceputul anului	Sold la sfarsitul perioadei
0	TOTAL JUDET GALATI		
18004	Numerar in lei in casieria institutiilor publice locale si ale institutiilor publice de subordonare locala,(ct.5310101)		734.307
18005	Disponibilitati in lei ale institutiilor publice locale si ale institutiilor publice de subordonare locala, la trezorerii (ct.5100000+5120101+5120501+5150101+5150103+5150500+5150600+5160101+5160301+5160302+5170101+5170301+5170302+5210100+5210300+5280000+5290201+5290301+5290400+5290901+5410101+5500101+ 5520000+5550101+5570101+5580101+5580201+5600101+5600300+5610101+5610300+5620101+5620300-7700000), din care:	21.282.365	82.573.856
18008	Total (in baze cash) (rd.04+05)	21.282.365	83.308.163
18010	Total (in baze accrual)(rd.08+09)	21.282.365	83.308.163
18023	Alte valori (ct.5320100+5320200+5320300+5320400+5320500+5320600+5320800)	1.540.604	1.297.973
18032	Disponibilitati ale institutiilor publice locale si ale institutiilor de subordonare locala la institutiile de credit rezidente (ct.5110101+5110102+5120102+5120402+5120502+5150102+5150202+5160102+5160202+5170102+5170202+5290202+5290302+5290902+5500102+5550102+5550202+5570202+5580102+5580302+5600102+5600103+5610102+5610103+5620102+5620103), din care:	1.165.138	2.673.966
18036	Total (in baze cash) (rd.32+35)	1.165.138	2.673.966
18038	Total (in baze accrual) (rd.36+37)	1.165.138	2.673.966
18051	Disponibilitati ale institutiilor publice aflate la alti rezidenti (terti) (ct.4610109+4610209+2670108+2670208)	2.207.813	2.400.291
18052	Total (in baze cash) (rd.51)	2.207.813	2.400.291
18131	Actiuni necotate detinute de autoritatile locale la societati nefinanciare (ct.2600200-2960102)(S11)	90.126.253	90.126.253
18134	Total (la valoarea contabila neta (la valoarea de intrare mai putin ajustarile cumulate pentru pierderea de valoare) (rd.131+132+133)	90.126.253	90.126.253
18157	Creante comerciale necurente legale de livrari de bunuri si servicii de catre autoritatile locale sau de institutii subordonate acestora (ct.4110201+4110208+4130200+4610201-4910200-4960200) Total (rd.158+159+160+164) din care:	975.605	706.301
18159	- de la societati nefinanciare (S11),	975.605	706.301
18165	Creante comerciale curente legate de livrari de bunuri si servicii de catre autoritatile locale sau de institutii subordonate acestora(ct.2320000+2340000+4090101+4090102+4110101+4110108+4130100+4180000+4610101-4910100-4960100) Total(rd.166+167+168+172)din care de la:	55.467.073	66.625.012
18166	-de la gospodariile populatie (S14)	10.879.445	21.641.788
18167	-de la societati nefinanciare (S11)	40.146.695	44.690.331
18168	-de la institutiile publice, din care: (rd.169+170+171)	4.440.933	292.893
18171	-Fonduri de securitate sociala(S1314)	4.440.933	292.893
181711	-din care: creantele unitatilor sanitare cu paturi fata de Casele de Sanatate	4.440.933	292.893
18176	I.Creante ale bugetului local (ct.4640000-4970000). Total (rd.177+178+179+183), din care:	185.498.685	250.021.597
18177	- de la gospodariile populatie (S14)	78.666.403	97.039.381
18178	- de la societati nefinanciare (S11)	106.832.282	152.982.216
18185	Total creante (rd.176+184)	185.498.685	250.021.597
18191	Sume de primit de la Autoritatea de Certificare / Autoritatile de Management / Agentiile de Plati - FONDURI EXTERNE NERAMBURSABILE POSTADERARE (ct.4580301)	35.477.992	39.596.331

COD	DENUMIRE INDICATORI	Sold la inceputul anului	Sold la sfarsitul perioadei
18192	Sume de primit de la Autoritatea de Certificare / Autoritatile de Management / Agentiile de Plati - FONDURI DE LA BUGET (ct.4580302)	5.793.473	8.661.365
18194	Sume de primit de la Comisia Europeana/alti donatori reprezentand venituri ale bugetului general consolidat-FONDURI EXTERNE NERAMBURSABILE POSTADERARE(ct.4500504+4500505). Total, din care:(rd.195+196)	9.027.646	7.941.171
18195	Sume de primit de la Comisia Europeana/alti donatori-reprezentand venituri ale bugetului consolidat- buget local - FONDURI EXTERNE NERAMBURSABILE POSTADERARE (ct.4500504)	9.027.646	7.941.171
182671	Sume primite din excedentul anului precedent pentru acoperirea golurilor temporare de casa si pentru finantarea cheltuielilor sectiunii de dezvoltare (ct.5190107+5190190)		1.326.007
18268	Total(in baze cash)(rd.262+266+267+267.1)		1.326.007
18275	Total (in baze accrual) (cash+dobanzi) (rd.268+274)		1.326.007
18286	Credite pe termen lung primite (contractate, garantate, asimilate,etc) de institutiile publice locale (ct.1620200+1630200+1670201+1670202+1670203+1670209).Total (rd.287+288+289+289.1) din care acordate de:	415.832.036	403.812.860
18287	- Societati care accepta depozite, exclusiv banca centrala (S122)	415.832.036	403.812.860
18290	Total (in baze cash)(rd.286)	415.832.036	403.812.860
18312	Datorii comerciale necurente legale de livrari de bunuri si servicii (ct.4010200+4030200+4040200+4050200+4620201). Total (rd.313+314+318+319), din care catre:	922	1.550
18313	- Societati nefinanciare(S11)	922	1.550
18320	Datorii comerciale curente legate de livrari de bunuri si servicii (ct.4010100+4030100+4040100+4050100+4080000+4190000+4620101). Total (rd.321+322+326+327) din care catre:	55.093.763	65.348.158
18321	-Societati nefinanciare (S11)	55.093.763	65.348.158
18331	Datoriile institutiilor publice din administratia locala catre bugete (ct.4310100+4310200+4310300+4310400+4310500+4310600+4310700+4370100+4370200+4370300+4420300+4420801+4440000+4460100+4460200+4480100)	42.048.976	48.033.816
18332	Salariile angajatilor (ct.4210000+4230000+4260000+4270100+4270300+4280101)	16.492.087	17.576.729
18333	Alte drepturi cuvenite altor categorii de persoane (ct.4260000+4270200+4270300+4290000+4380000)	3.176.737	3.478.415
18335	Total (rd.331+332+333+334)	61.717.800	69.088.960
18341	Avansuri primite de la Autoritatile de Certificare / Autoritatile de Management / Agentiile de Plati - FORNDURI EXTERNE NERAMBURSABILE POSTADERARE SI FONDURI DE LA BUGET(ct.4580501+4580502)	46.830.288	108.177.818
183421	Provizioane necurente (ct.1510201+1510202+1510203+1510204+1510208), din care:	10.314.136	8.574.238
183423	Provizioane necurente reprezentand drepturi de natura salariala stabilite in favoarea personalului din sectorul bugetar prin titluri devenite executorii (din soldul ct.1510203)	10.314.136	8.574.238

Conducatorul institutiei

Conducatorul compartimentului
financiar-contabil

I. PLATI RESTANTE
31.03.2021

pag. 1 - lei -

DENUMIRE INDICATORI	COD	Sold la inceputul anului	Sold la finele perioadei	
			TOTAL	Din care: afere sumelor angajate cu prevederi bugetare
TOTAL JUDET GALATI	0			
PLATI RESTANTE-TOTAL (rd.150+300) din care:	40001	14.725.480	11.966.160	11.966.160
-sub 30 de zile(rd.151+301)	40002	4.801.098	5.145.879	5.145.879
- peste 30 de zile (rd.152+302)	40003	9.924.382	6.820.281	6.820.281
PLATI RESTANTE - TOTAL SECTIUNEA DE FUNCTIONARE (rd.160+170+240+250+270+280+290) din care:	40150	13.403.657	9.276.742	9.276.742
-sub 30 de zile(rd.161+171+241+251+271+281+291)	40151	3.819.807	5.145.879	5.145.879
- peste 30 de zile (rd.162+172+242+252+272+282+292)	40152	9.583.850	4.130.863	4.130.863
Plati restante catre furnizori,creditori din operatii comerciale (ct.4010100,ct.4030100,ct.4620101,ct.4620109) (rd.161+162+163+165+166) din care:	40160	13.403.657	8.602.659	8.602.659
-sub 30 de zile	40161	3.819.807	4.471.796	4.471.796
- peste 30 de zile	40162	9.583.850	4.130.863	4.130.863
Plati restante fata de bugetul general consolidat (rd.171+172+173+174+175)(ct.4310100+4310200+ 4310300+4310400+4310500+4310600+4310700+ 4370100+4370200+4370300+4420300+4440000+ 4460100+4460200+4480100),din care:	40170		674.083	674.083
-sub 30 de zile	40171		674.083	674.083
PLATI RESTANTE-TOTAL SECTIUNEA DEZVOLTARE (rd.310+320+330), din care:	40300	1.321.823	2.689.418	2.689.418
- sub 30 de zile(rd.311+321+331)	40301	981.291		
- peste 30 de zile (rd.312+322+332)	40302	340.532	2.689.418	2.689.418
Plati restante catre furnizori,creditori din operatii comerciale (ct.4040100,ct.4050100,ct.4620101,ct.4620103,ct.4620109) (rd.311+312+313+315+316),din care:	40310	1.321.823	2.689.418	2.689.418
- sub 30 de zile	40311	981.291		
- peste 30 de zile	40312	340.532	2.689.418	2.689.418

Conducatorul institutiei

Conducatorul compartimentului
financiar contabil

I. PLATI RESTANTE
-bugete locale-
31.03.2021

pag. 2 - lei -

DENUMIRE INDICATORI	COD	Sold la inceputul anului	Sold la finele perioadei	
			TOTAL	Din care: aferent sumelor angajate cu prevederi bugetare
TOTAL JUDET GALATI	0			
PLATI RESTANTE-TOTAL (rd.150+300) din care:	42001	14.209.445	11.715.909	11.715.909
-sub 30 de zile(rd.151+301)	42002	4.448.899	4.976.581	4.976.581
- peste 30 de zile (rd.152+302)	42003	9.760.546	6.739.328	6.739.328
PLATI RESTANTE - TOTAL SECTIUNEA DE FUNCTIONARE	42150			
(rd.160+170+240+250+270+280+290) din care:		13.296.098	9.026.491	9.026.491
-sub 30 de zile(rd.161+171+241+251+271+281+291)	42151	3.777.046	4.976.581	4.976.581
- peste 30 de zile (rd.162+172+242+252+272+282+292)	42152	9.519.052	4.049.910	4.049.910
Plati restante catre furnizori,creditori din operatii comerciale (ct.4010100,ct.4030100,ct.4620101,ct.4620109)	42160			
(rd.161+162+163+165+166) din care:		13.296.098	8.352.408	8.352.408
-sub 30 de zile	42161	3.777.046	4.302.498	4.302.498
- peste 30 de zile	42162	9.519.052	4.049.910	4.049.910
Plati restante fata de bugetul general consolidat (rd.171+172+173+174+175)(ct.4310100+4310200+ 4310300+4310400+4310500+4310600+4310700+ 4370100+4370200+4370300+4420300+4440000+ 4460100+4460200+4480100),din care:	42170		674.083	674.083
-sub 30 de zile	42171		674.083	674.083
PLATI RESTANTE-TOTAL SECTIUNEA DEZVOLTARE	42300			
(rd.310+320+330), din care:		913.347	2.689.418	2.689.418
- sub 30 de zile(rd.311+321+331)	42301	671.853		
- peste 30 de zile (rd.312+322+332)	42302	241.494	2.689.418	2.689.418
Plati restante catre furnizori,creditori din operatii comerciale (ct.4040100,ct.4050100,ct.4620101,ct.4620103,ct.4620109)	42310			
(rd.311+312+313+315+316),din care:		913.347	2.689.418	2.689.418
- sub 30 de zile	42311	671.853		
- peste 30 de zile	42312	241.494	2.689.418	2.689.418

Conducatorul institutiei

Conducatorul compartimentului
financiar contabil

I. PLATI RESTANTE
-institutiile publice finantate integral din venituri proprii-
31.03.2021

pag. 3 - lei -

DENUMIRE INDICATORI	COD	Sold la inceputul anului	Sold la finele perioadei	
			TOTAL	Din care: aferent sumelor angajate cu prevederi bugetare
TOTAL JUDET GALATI	0			
PLATI RESTANTE-TOTAL (rd.150+300) din care:	51001	71.400	31.417	31.417
-sub 30 de zile(rd.151+301)	51002	71.400	31.417	31.417
PLATI RESTANTE - TOTAL SECTIUNEA DE FUNCTIONARE (rd.160+170+240+250+270+280+290) din care:	51150		31.417	31.417
-sub 30 de zile(rd.161+171+241+251+271+281+291)	51151		31.417	31.417
Plati restante catre furnizori,creditori din operatii comerciale (ct.4010100,ct.4030100,ct.4620101,ct.4620109) (rd.161+162+163+165+166) din care:	51160			
-sub 30 de zile	51161		31.417	31.417
PLATI RESTANTE-TOTAL SECTIUNEA DEZVOLTARE (rd.310+320+330), din care:	51300	71.400		
- sub 30 de zile(rd.311+321+331)	51301	71.400		
Plati restante catre furnizori,creditori din operatii comerciale (ct.4040100,ct.4050100,ct.4620101,ct.4620103,ct.4620109) (rd.311+312+313+315+316),din care:	51310			
- sub 30 de zile	51311		71.400	
		71.400		

Conducatorul institutiei

Conducatorul compartimentului financiar contabil

I. PLATI RESTANTE
-institutii publice finantate partial din venituri proprii-
31.03.2021

pag. 4 - lei -

DENUMIRE INDICATORI	COD	Sold la inceputul anului	Sold la finele perioadei	
			TOTAL	Din care: aferent sumelor angajate cu prevederi bugetare
TOTAL JUDET GALATI	0			
PLATI RESTANTE-TOTAL (rd.150+300) din care:	53001	444.635	218.834	218.834
-sub 30 de zile(rd.151+301)	53002	280.799	137.881	137.881
- peste 30 de zile (rd.152+302)	53003	163.836	80.953	80.953
PLATI RESTANTE - TOTAL SECTIUNEA DE FUNCTIONARE (rd.160+170+240+250+270+280+290) din care:	53150	107.559	218.834	218.834
-sub 30 de zile(rd.161+171+241+251+271+281+291)	53151	42.761	137.881	137.881
- peste 30 de zile (rd.162+172+242+252+272+282+292)	53152	64.798	80.953	80.953
Plati restante catre furnizori,creditori din operatii comerciale (ct.4010100,ct.4030100,ct.4620101,ct.4620109) (rd.161+162+163+165+166) din care:	53160	107.559	218.834	218.834
-sub 30 de zile	53161	42.761	137.881	137.881
- peste 30 de zile	53162	64.798	80.953	80.953
PLATI RESTANTE-TOTAL SECTIUNEA DEZVOLTARE (rd.310+320+330), din care:	53300	337.076		
- sub 30 de zile(rd.311+321+331)	53301	238.038		
- peste 30 de zile (rd.312+322+332)	53302	99.038		
Plati restante catre furnizori,creditori din operatii comerciale (ct.4040100,ct.4050100,ct.4620101,ct.4620103,ct.4620109) (rd.311+312+313+315+316),din care:	53310	337.076		
- sub 30 de zile	53311	238.038		
- peste 30 de zile	53312	99.038		

Conducatorul institutiei


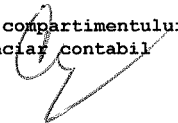

Conducatorul compartimentului
financiar contabil

II. Sinteza platilor restante si arieratelor
31.03.2021

Pag.: 1

Nr rd	Explicatie	Plati restante		Plati restante aferente programelor nationale		Plati restante aferente fondurilor externe nerambursabile postaderare****)		Plati restante aferente fondurilor externe nerambursabile preaderare(sursa08/D)	
		total**)	din care arierate***)	total	din care arierate	total	din care arierate	total	din care arierate
	0	1	1.1	2	2.1	3	3.1	4	4.1
1	Sold la finele lunii precedente	16.439.206							
2	Sold la finele perioadei	11.966.160							

Conducatorul institutiei


Conducatorul compartimentului
financiar contabil



II. Sinteza platilor restante si arieratelor
-bugete locale-
31.03.2021

Nr rd	Explicatie	Plati restante		Plati restante aferente programelor nationale		Plati restante aferente fondurilor externe nerambursabile postaderare****)		Plati restante aferente fondurilor externe nerambursabile preaderare (sursa 08/D)	
		total**)	din care arierate***)	total	din care arierate	total	din care arierate	total	din care arierate
	0	1	1.1	2	2.1	3	3.1	4	4.1
1	Sold la finele lunii precedente	15.849.554							
2	Sold la finele perioadei	11.715.909							


Conducatorul institutiei

Conducatorul compartimentului
financiar/contabil

II. Sinteza platilor restante si arieratelor
 -instituii publice finantate integral venituri proprii-
 31.03.2021

Nr rd	Explicatie	Plati restante		Plati restante aferente programelor nationale		Plati restante aferente fondurilor externe nerambursabile postaderare*****)		Plati restante aferente fondurilor externe nerambursabile preaderare (sursa08/D)	
		total**)	din care arierate***)	total	din care arierate	total	din care arierate	total	din care arierate
	0	1	1.1	2	2.1	3	3.1	4	4.1
1	Sold la finele lunii precedente	237.891							
2	Sold la finele perioadei	31.417							

Conducatorul institutiei

Conducatorul compartimentului
financiar/contabil

II. Sinteza platilor restante si arieratelor
-instituti publice finantate partial venituri proprii-
31.03.2021

Nr rd	Explicatie	Plati restante		Plati restante aferente programelor nationale		Plati restante aferente fondurilor externe nerambursabile postaderare*****)		Plati restante aferente fondurilor externe nerambursabile preaderare (sursa08/D)	
		total**)	din care arierate***)	total	din care arierate	total	din care arierate	total	din care arierate
	0	1	1.1	2	2.1	3	3.1	4	4.1
1	Sold la finele lunii precedente	351.761							
2	Sold la finele perioadei	218.834							

Conducatorul institutiei

Conducatorul compartimentului
financiar/contabil

SITUATIA CENTRALIZATA*)
a arieratelor bugetului general al unitatii administrativ teritoriale
la data de

Nr. rd.	Explicatie	Total arierate	Arierate aferente programelor nationale ale u.a.t. si institutiilor publice subordonate, cu exceptia celor finantate integral din venituri proprii	FEN		Total arierate ale institutiilor publice finantate integral din venituri proprii	Sume care fac obiectul art. 49 alin. (13 ²) din Legea nr. 273/2006
				Arierate aferente fondurilor externe nerambursabile postaderare ale u.a.t. si institutiilor publice subordonate, cu exceptia celor finantate integral din venituri proprii	Arierate aferente fondurilor externe nerambursabile preaderare (sursa 08) ale u.a.t. si institutiilor publice subordonate, cu exceptia celor finantate integral din venituri proprii		
	0	1	2	3	4	5	6=1-2-3-4-5
1	Sold la finele lunii precedente						0
2	Sold la finele perioadei						0
3	% diminuare arierate luna raportare **) (rd. 3 = 1- rd2/rd1)	x	x	x	x	x	#DIV/0!

Col. 1 = col.1.1. din Anexa 30b, partea II, cod 40

Col. 2 = col.2.1 din Anexa 30b, partea II, cod 40 - col 2.1 din Anexa 30b, partea II, cod 51

Col. 3 = col.3.1 din Anexa 30b, partea II, cod 40 - col 3.1 din Anexa 30b, partea II, cod 51

Col. 4 = col.4.1 din Anexa 30b, partea II, cod 40 - col 4.1 din Anexa 30b, partea II, cod 51

Col. 5 = col.1.1. din Anexa 30b, partea II, cod 51

*) Se completeaza ca anexa pentru anexa 30b cod 40 - pentru total plati restante

**) Rd. 3 se completeaza pentru indeplinirea conditiei prevazute la art. 49 alin. (13²) din Legea nr. 273/2006 privind finantele publice locale, cu modificarile si completarile ulterioare. Procentul calculat la rd. 3 coloana 6 trebuie sa fie mai mare de 5%.

Conducătorul instituției,

Conducătorul compartimentului
financiar-contabil,

Situatia platilor efectuate si a sumelor declarate pentru cota-parte aferenta cheltuielilor finantate din FEN postaderare

31.03.2021

Pag.: 1 - lei -

Cod indicator	Denumirea programului cu finantare UE	Plati efectuate de la titlul 56 si 58	din care:		Sume in curs de rambursare in anul curent	Sume in curs de rambursare in anul curent aferente cheltuielilor efectuate in anii anteriori	Sume solicitate la rambursare aferenta cheltuielilor efectuate in anul curent	Sume solicitate la rambursare aferente cheltuielilor efectuate in anul curent aflate in curs de autorizare	Sume solicitate la rambursare in anul curent aferente cheltuielilor efectuate in anii anteriori aflate in curs de autorizare	Sume rambursate aferente cheltuielilor efectuate in anul curent	Sume rambursate in anul curent aferente cheltuielilor efectuate in anii anteriori	Sume neautorizate de autoritatile de management aferente cheltuielilor efectuate in anul curent	Sume neautorizate de autoritatile de management aferente cheltuielilor efectuate in anii anteriori	Prefinantare dedusa din sumele solicitate la rambursare aferente cheltuielilor efectuate in anul curent	Prefinantare dedusa din sumele solicitate la rambursare aferente cheltuielilor efectuate in anii anteriori	Sume rezultate din nereguli aferente cheltuielilor efectuate in anul curent si in anii anteriori	din care:	
			Plati efectuate pentru cota-parte FEN (alineat02)	Sume in curs de solicitare la rambursare aferente cheltuielilor efectuate in anul curent													Sume rezultate din nereguli deduse din sumele solicitate la rambursare aferente cheltuielilor efectuate in anul curent	Sume rezultate din nereguli deduse din sumele solicitate la rambursare aferente cheltuielilor efectuate in anul curent
A		01	02	03	04	05	06	07	08	09	10	11	12	13	14	15		
10032	Programe di Fondul European de Dezvoltare Regionala (FEDR) (5801)	22.096.730	14.542.869	7.134.422		7.408.447	775.542	38.223.244		155.361			6.632.905	8.359.125				
10033	Programe din Fondul Social European (FSE) (5802)	969.575	806.749	806.749						3.930				509.230				
10040	Total (cod01 la 39.6)	23.066.305	15.349.618	7.941.171		7.408.447	775.542	38.223.244		159.291			6.632.905	8.868.355				

Conducatorul institutiei



Conducatorul compartimentului financiar-contabil

Situatia platilor efectuate

Anexa 27

din fonduri externe nerambursabile (FEN) postaderare (titlul 56 si titlul 58) la data de

31.03.2021

Pag.: 1 - lei -

Denumirea sursei de finantare	Buget de stat (s 01-stat)	Buget local (s 02-local)	Bugetul asigurarilor sociale de stat (s 03-bass)	Bugetul asigurarilor pentru somaj (s 04-somaj)	Bugetul fondului national unic de asigurari sociale de sanatate (s05-sanatate)	Bugetul institutiilor publice si activitatilor finantate integral sau partial din venituri proprii (s10-local)	Bugetul fondurilor externe nerambursabile (s08-stat+asigurari+local)	Bugetul creditelor externe (s06-stat+local)	Bugetul creditelor interne (s07-stat+local)	Bugetul institutiilor publice si activitatilor finantate integral sau partial din venituri proprii (s20- stat+asigurari+ autonome)	Bugetul institutiilor publice si activitatilor finantate integral din venituri proprii (s10- stat+ autonome)
A	01	02	03	04	05	06	07	08	09	10	11
TOTAL JUDET GALATI											
Total plati (titlul VIII cod56+ titlul X cod58) (rd.2+rd.11)		23.066.305									
Total plati (titlul X cod58)		23.066.305									
Cheltuieli de personal (titlul I)		480.573									
Bunuri si servicii(titlul II)		570.105									
Asistenta sociala (titlul IX)		74.100									
Active nefinanciare (titlul XIII)		21.941.527									

Conducatorul institutiei



Conducatorul compartimentului financiar-contabil

Capi- tol	Sub- capi- tol	Pa- ra- graf	Gru- pa / Titlu	Ar- ti- col	Ali- ne- at	Denumire indicator	Prevederi bugetare anuale aprobrate la finele perioadei de raportare	Prevederi bugetare trimestriale cumulate	Drepturi constatate			Incasari realizate	Stingeri pe alte cai decat incasari	Drepturi constatate de incasat
									Total, din care:	din anii precedenti	din anul curent			
A						B	1	2	3=4+5	4	5	6	7	8=3-6-7
0						TOTAL JUDET GALATI								
0001	02					TOTAL VENITURI-BUGET LOCAL	642.222.000	245.344.000	586.495.502	239.478.853	347.016.649	229.460.363	37.538.043	319.497.096
0002						I. VENITURI CURENTE	486.227.500	180.148.000	436.351.503	198.200.919	238.150.584	162.011.124	3.203.926	271.136.453
0003						A. VENITURI FISCALE	422.458.000	152.762.000	294.384.580	114.063.107	180.321.473	136.643.192	617.467	157.123.921
0004						A1. IMPOZIT PE VENIT, PROFIT SI CASTIGURI DIN CAPITAL	245.607.000	92.685.000	62.770.773	88	62.770.685	62.770.685		88
0300	02					A1.2 IMPOZIT PE VENIT, PROFIT SI CASTIGURI DIN CAPITAL DE LA PERSOANE FIZICE	245.607.000	92.685.000	62.770.685		62.770.685	62.770.685		
0302						IMPOZIT PE VENIT	637.000	160.000	138.154		138.154	138.154		
	18					Impozitul pe veniturile din transferul proprietatilor imobiliare din patrimoniul personal	637.000	160.000	138.154		138.154	138.154		
0402						COTE SI SUME DEFALCATE DIN IMPOZITUL PE VENIT	244.970.000	92.525.000	62.632.531		62.632.531	62.632.531		
0402	01					Cote defalcate din impozitul pe venit	244.970.000	92.525.000	62.632.531		62.632.531	62.632.531		
0500	02					A1.3 ALTE IMPOZITE PE VENIT, PROFIT SI CASTIGURI DIN CAPITAL			88	88				88
0502						ALTE IMPOZITE PE VENIT, PROFIT SI CASTIGURI DIN CAPITAL			88	88				88
0502	50					Alte impozite pe venit, profit si cistiguri din capital			88	88				88
0600	02					A2. IMPOZIT PE SALARII			10.589	10.589				10.589
0602						IMPOZIT PE SALARII - TOTAL			10.589	10.589				10.589
	02					Cote defalcate din impozitul pe salarii			10.589	10.589				10.589
0700						A3 IMPOZITE SI TAXE PE PROPRIETATE	73.569.000	29.959.000	167.259.654	88.560.602	78.699.052	45.821.817	456.404	120.981.433
0702						IMPOZITE SI TAXE PE PROPRIETATE	73.569.000	29.959.000	167.259.654	88.560.602	78.699.052	45.821.817	456.404	120.981.433


Capi- tol	Sub- capi- tol	Pa- ra- graf	Gru- pa/ Titlu	Ar- ti- col	Ali- ne- at	Denumire indicator	Prevederi bugetare anuale aprobrate la finele perioadei de raportare	Prevederi bugetare trimestriale cumulate	Drepturi constatate			Incasari realizate	Stingeri pe alte cai decat incasari	Drepturi constatate de incasat
									Total, din care:	din anii precedenti	din anul curent			
A						B	1	2	3=4+5	4	5	6	7	8=3-6-7
						SI SERVICII	136.000	40.000	46.775	18.721	28.054	29.771		17.004
1202	07					Taxe hoteliere	136.000	40.000	46.775	18.721	28.054	29.771		17.004
1502						TAXE PE SERVICII SPECIFICE	81.000	21.000	27.329	25.228	2.101	4.970		22.359
	01					Impozit pe spectacole	81.000	21.000	27.329	25.228	2.101	4.970		22.359
1602						TAXE PE UTILIZAREA BUNURILOR, AUTORIZAREA UTILIZARII BUNURILOR SAU PE DESFASURAREA DE ACTIVITATI	20.551.000	5.326.000	48.925.973	25.447.879	23.478.094	12.672.462	161.063	36.092.448
1602	02					Impozit pe mijloacele de transport	17.262.000	4.500.000	46.330.392	24.726.018	21.604.374	11.269.619	134.121	34.926.652
	01					Impozit pe mijloacele de transport detinute de persoane fizice*)	11.723.000	3.000.000	34.205.274	18.589.607	15.615.667	7.717.219	30.937	26.457.118
1602	02	02				Impozit pe mijloace de transport detinute persoane de juridice*)	5.539.000	1.500.000	12.125.118	6.136.411	5.988.707	3.552.400	103.184	8.469.534
1602	03					Taxe si tarife pentru eliberarea de licente si autorizatii de functionare	2.786.000	700.000	1.767.318	439.595	1.327.723	1.027.517	21.472	718.329
1602	50					Alte taxe pe utilizarea bunurilor, autorizarea utilizarii bunurilor sau pe desfasurare de activitati	503.000	126.000	828.263	282.266	545.997	375.326	5.470	447.467
1800	02					A6. ALTE IMPOZITE SI TAXE FISCALE	19.000	5.000	9.487		9.487	9.487		
1802						ALTE IMPOZITE SI TAXE FISCALE	19.000	5.000	9.487		9.487	9.487		
	50					Alte impozite si taxe	19.000	5.000	9.487		9.487	9.487		
2900	02					C. VENITURI NEFISCALE	63.769.500	27.386.000	141.966.923	84.137.812	57.829.111	25.367.932	2.586.459	114.012.532
3000						C1. VENITURI DIN PROPRIETATE	18.081.000	8.020.000	43.762.708	24.403.331	19.359.377	6.907.508	197.999	36.657.201
3002						VENITURI DIN PROPRIETATE	18.081.000	8.020.000	43.762.708	24.403.331	19.359.377	6.907.508	197.999	36.657.201
	05					Venituri din concesiuni si inchirieri	18.004.000	8.000.000	43.762.063	24.402.686	19.359.377	6.906.863	197.999	36.657.201
	30					Alte venituri din concesiuni si inchirieri de catre institutiile publice	18.004.000	8.000.000	43.762.063	24.402.686	19.359.377	6.906.863	197.999	36.657.201

Capi- tol	Sub- capi- tol	Pa- ra- graf	Gru- pa/ Titlu	Ar- ti- col	Ali- ne- at	Denumire indicator	Prevederi bugetare anuale aprobrate la finele perioadei de raportare	Prevederi bugetare trimestriale cumulate	Drepturi constatate			Incasari realizate	Stingeri pe alte cai decat incasari	Drepturi constatate de incasat
									Total, din care:	din anii precedenti	din anul curent			
A						B	1	2	3=4+5	4	5	6	7	8=3-6-7
3502	02					specialitate	10.165.000	2.600.000	38.318.703	32.400.358	5.918.345	4.711.953	1.940.335	31.666.415
						Penalitati pentru nedepunere sau depunere cu intarziere declaratiei de impozite si taxe			8.079	8.079				8.079
3502	50					Alte amenzi, penalitati si confiscari	21.500	6.000						
3602						DIVERSE VENITURI	29.744.000	15.245.000	57.432.748	26.436.804	30.995.944	12.402.777	443.804	44.586.167
	01					Venituri din aplicarea prescriptiei extinctive	24.000	6.000	6.224		6.224	6.224		
3602	01	01				Venituri din aplicarea prescriptiei extinctive	24.000	6.000	6.224		6.224	6.224		
3602	06					Taxe speciale	16.954.000	9.000.000	26.288.799	8.611.122	17.677.677	9.574.909	58.348	16.655.542
	07					Varsaminte din amortizarea mijloacelor fixe			4.459.314	4.091.112	368.202			4.459.314
3602	14					Venituri din recuperarea cheltuielilor efectuate in cursul procesului de executare silita	117.000	30.000	700.575	653.812	46.763	85.698	22.182	592.695
3602	23					Taxa de reabilitare termica	2.000	1.000	23.682	6.605	17.077	1.491		22.191
	31					Contributia asociatiei de proprietari pentru lucrarile de reabilitare termica	30.000	8.000	30.500		30.500	30.500		
3602	50					Alte venituri	12.617.000	6.200.000	25.923.654	13.074.153	12.849.501	2.703.955	363.274	22.856.425
3702						TRANSFERURI VOLUNTARE, ALTELE DECAT SUBVENTIILE	18.000	18.000	18.000		18.000	18.000		
3702	01					Donatii si sponsorizari	18.000	18.000	18.000		18.000	18.000		
	03					Varsaminte din sectiunea de functionare pentru finantarea sectiunii de dezvoltare a bugetului local(cu semnul minus)	-96.703.500	-25.025.000	-5.008.500		-5.008.500	-5.008.500		

Capi- tol	Sub- capi- tol	Pa- ra- graf	Gru- pa / Titlu	Ar- ti- col	Ali- ne- at	Denumire indicator	Prevederi bugetare anuale aprobrate la finele perioadei de raportare	Prevederi bugetare trimestriale cumulate	Drepturi constatate			Incasari realizate	Stingeri pe alte cai decat incasari	Drepturi constatate de incasat
									Total, din care:	din anii precedenti	din anul curent			
A						B	1	2	3=4+5	4	5	6	7	8=3-6-7
3702	04					Varsaminte din sectiunea de functionare	96.703.500	25.025.000	5.008.500		5.008.500	5.008.500		
3900	02					II. VENITURI DIN CAPITAL	1.045.000	1.045.000	1.210.678	6.469	1.204.209	1.107.731		102.947
3902						VENITURI DIN VALORIFICAREA UNOR BUNURI	1.045.000	1.045.000	1.210.678	6.469	1.204.209	1.107.731		102.947
	03					Venituri din vanzarea locuintelor construite din fondurile statului	507.000	507.000	568.884		568.884	568.884		
3902	07					Venituri din vanzarea unor bunuri aparținind domeniului privat al statului sau al unitatilor administrativ- teritoriale	538.000	538.000	641.779	6.469	635.310	538.832		102.947
3902	10					Depozite speciale pentru constructii de locuinte			15		15	15		
4000	02					III OPERATIUNI FINANCIARE			940.410		940.410	940.410		
4002						INCASARI DIN RAMBURSAREA IMPRUMUTURILOR ACORDATE			940.410		940.410	940.410		
4002	14					Sume din excedentul bugetului local utilizate pentru finantarea cheltuielilor sectiunii de dezvoltare			940.410		940.410	940.410		
4100	02					IV. SUBVENTII	38.724.500	10.128.000	12.546.596	5.793.473	6.753.123	3.885.231		8.661.365
4200						SUBVENTII DE LA ALTE NIVELE ALE ADMINISTRATIEI PUBLICE	38.724.500	10.128.000	12.546.596	5.793.473	6.753.123	3.885.231		8.661.365
4202						SUBVENTII DE LA BUGETUL DE STAT	38.724.500	10.128.000	12.515.716	5.793.473	6.722.243	3.854.351		8.661.365
	20					Subventii de la bugetul de stat catre bugetele locale necesare sustinerii derularii proiectelor finantate din fonduri externe nerambursabile(FEN) postaderare			109.376	109.376				109.376

Capi- tol	Sub- capi- tol	Pa- ra- graf	Gru- pa / Titlu	Ar- ti- col	Ali- ne- at	Denumire indicator	Prevederi bugetare anuale aprobrate la finele perioadei de raportare	Prevederi bugetare trimestriale cumulate	Drepturi constatate			Incasari realizate	Stingeri pe alte cai decat incasari	Drepturi constatate de incasat
									Total, din care:	din anii precedenti	din anul curent			
A						B	1	2	3=4+5	4	5	6	7	8=3-6-7
4202	34					Subventii pentru acordarea ajutorului pentru incalzirea locuintei cu lemne, carbuni, combustibili petrolieri	40.000	20.000	4.234		4.234	4.234		
4202	35					Subventii din bugetul de stat pentru finantarea unitatilor de asistenta medico-sociale	2.270.000	563.000	553.939		553.939	553.939		
4202	41					Subventii de la bugetul de stat pentru finantarea sanatatii	15.540.000	3.858.000	2.679.319		2.679.319	2.679.319		
4202	65					Finantarea Programului National de Dezvoltare Locala	668.000	668.000	278.006		278.006	278.006		
4202	69					Subventii de la bugetul de stat catre bugetele locale necesare sustinerii derularii proiectelor finantate din fonduri externe nerambursabile (FEN) postaderare, aferente perioadei de programare 2014-2020	19.810.500	4.949.000	8.824.922	5.684.097	3.140.825	272.933		8.551.989
4202	80					Subventii de la bugetul de stat pentru decontarea cheltuielilor pentru carantina	396.000	70.000	65.920		65.920	65.920		
4302	34					SUBVENTII DE LA ALTE ADMINISTRATII Sume alocate din bugetul ANCPI pentru finantarea lucrarilor de inregistrare sistematica din cadrul Programului national de cadastru si carte funciara			30.880		30.880	30.880		
4502						SUME PRIMITE DE LA UE/ALTI DONATORI IN CONTUL PLATILOR EFECTUATE SI PREFINANTARI			597.545	597.545				597.545

Capi- tol	Sub- capi- tol	Pa- ra- graf	Gru- pa/ Titlu	Ar- ti- col	Ali- ne- at	Denumire indicator	Prevederi bugetare anuale aprobrate la finele perioadei de raportare	Prevederi bugetare trimestriale cumulate	Drepturi constatate			Incasari realizate	Stingeri pe alte cai decat incasari	Drepturi constatate de incasat
									Total, din care:	din anii precedenti	din anul curent			
A						B	1	2	3=4+5	4	5	6	7	8=3-6-7
in anul curent							540.000							



CONTUL DE EXECUTIE AL BUGETULUI LOCAL - VENITURI
SECTIUNEA DE FUNCTIONARE
31.03.2021

Pag. 1 -lei-


Capi- tol	Sub- capi- tol	Pa- ra- graf	Gru- pa / Titlu	Ar- ti- col	Ali- ne- at	Denumire indicator	Prevederi bugetare anuale aprobrate la finele perioadei de raportare	Prevederi bugetare trimestriale cumulate	Drepturi constatate			Incasari realizate	Stingeri pe alte cai decat incasari	Drepturi constatate de incasat
									Total, din care:	din anii precedenti	din anul curent			
A						B	1	2	3=4+5	4	5	6	7	8=3-6-7
0001	02					TOTAL VENITURI-BUGET LOCAL	407.738.000	159.625.000	430.172.846	194.103.202	236.069.644	160.313.972	3.203.926	266.654.948
0002						I. VENITURI CURENTE	389.492.000	155.114.000	426.829.507	194.103.202	232.726.305	156.970.633	3.203.926	266.654.948
0003						A. VENITURI FISCALE	422.458.000	152.762.000	294.384.580	114.063.107	180.321.473	136.643.192	617.467	157.123.921
0004						A1. IMPOZIT PE VENIT, PROFIT SI CASTIGURI DIN CAPITAL	245.607.000	92.685.000	62.770.773	88	62.770.685	62.770.685		88
0300						A1.2 IMPOZIT PE VENIT, PROFIT SI CASTIGURI DIN CAPITAL DE LA PERSOANE FIZICE	245.607.000	92.685.000	62.770.685		62.770.685	62.770.685		
0302						IMPOZIT PE VENIT	637.000	160.000	138.154		138.154	138.154		
	18					Impozitul pe veniturile din transferul proprietatilor imobiliare din patrimoniul personal	637.000	160.000	138.154		138.154	138.154		
0402						COTE SI SUME DEFALCATE DIN IMPOZITUL PE VENIT	244.970.000	92.525.000	62.632.531		62.632.531	62.632.531		
	01					Cote defalcate din impozitul pe venit	244.970.000	92.525.000	62.632.531		62.632.531	62.632.531		
0500	02					A1.3 ALTE IMPOZITE PE VENIT, PROFIT SI CASTIGURI DIN CAPITAL			88	88				88
0502						ALTE IMPOZITE PE VENIT, PROFIT SI CASTIGURI DIN CAPITAL			88	88				88
	50					Alte impozite pe venit, profit si castiguri din capital			88	88				88
0600	02					A2. IMPOZIT PE SALARII			10.589	10.589				10.589
0602						IMPOZIT PE SALARII - TOTAL			10.589	10.589				10.589
	02					Cote defalcate din impozitul pe salarii			10.589	10.589				10.589
0700						A3 IMPOZITE SI TAXE PE PROPRIETATE	73.569.000	29.959.000	167.259.654	88.560.602	78.699.052	45.821.817	456.404	120.981.433
0702						IMPOZITE SI TAXE PE PROPRIETATE	73.569.000	29.959.000	167.259.654	88.560.602	78.699.052	45.821.817	456.404	120.981.433
	01					Impozit si taxa pe cladiri	55.765.000	25.227.000	134.526.129	72.901.968	61.624.161	35.852.309	123.221	98.550.599

Capi- tol	Sub- capi- tol	Pa- ra- graf	Gru- pa/ Titlu	Ar- ti- col	Ali- ne- at	Denumire indicator	Prevederi bugetare anuale aprobrate la finele perioadei de raportare	Prevederi bugetare trimestriale cumulate	Drepturi constatate			Incasari realizate	Stingeri pe alte cai decat incasari	Drepturi constatate de incasat
									Total, din care:	din anii precedenti	din anul curent			
A						B	1	2	3=4+5	4	5	6	7	8=3-6-7
0702	01	01				Impozit pe cladiri de la persoane fizice	16.138.000	5.227.000	25.146.807	6.931.826	18.214.981	10.424.852	73.105	14.648.850
		02				Impozit si taxa pe cladiri de la persoane juridice	39.627.000	20.000.000	109.379.322	65.970.142	43.409.180	25.427.457	50.116	83.901.749
	02					Impozit si taxa pe teren	13.325.000	3.532.000	29.789.484	14.174.013	15.615.471	8.758.584	59.420	20.971.480
		01				Impozit pe terenuri de la persoane fizice	4.570.000	1.200.000	7.790.703	2.754.660	5.036.043	3.067.917	48.789	4.673.997
		02				Impozit si taxa pe teren de la persoane juridice	7.429.000	2.000.000	19.965.012	10.877.230	9.087.782	4.777.107	2.803	15.185.102
		03				Impozitul pe terenul extravilan	1.326.000	332.000	2.033.769	542.123	1.491.646	913.560	7.828	1.112.381
	03					Taxe judiciare de timbru si alte taxe de timbru	4.479.000	1.200.000	2.934.162	1.474.742	1.459.420	1.210.924	273.763	1.449.475
	50					Alte impozite si taxe pe proprietate			9.879	9.879				9.879
1000	02					A4 IMPOZITE SI TAXE PE BUNURI SI SERVICII	103.263.000	30.113.000	64.334.077	25.491.828	38.842.249	28.041.203	161.063	36.131.811
1102						SUME DEFALCATE DIN TVA	82.495.000	24.726.000	15.334.000		15.334.000	15.334.000		
	02					Sume defalcate din taxa pe valoarea adaugata pentru finantarea cheltuielilor descentralizate la nivelul comunelor, oraselor, municipiilor, sectoarelor si Municipiului Bucuresti	78.044.000	23.389.000	14.398.000		14.398.000	14.398.000		
	09					Sume defalcate din taxa pe valoarea adaugata pentru finantarea invatamantului particular si a confesional	4.451.000	1.337.000	936.000		936.000	936.000		
1202						ALTE IMPOZITE SI TAXE GENERALE PE BUNURI SI SERVICII	136.000	40.000	46.775	18.721	28.054	29.771		17.004

Capi- tol	Sub- capi- tol	Pa- ra- graf	Gru- pa/ Titlu	Ar- ti- col	Ali- ne- at	Denumire indicator	Prevederi bugetare anuale aprobrate la finele perioadei de raportare	Prevederi bugetare trimestriale cumulate	Drepturi constatate			Incasari realizate	Stingeri pe alte cai decat incasari	Drepturi constatate de incasat
									Total, din care:	din anii precedenti	din anul curent			
A						B	1	2	3=4+5	4	5	6	7	8=3-6-7
1202	07					Taxe hoteliere	136.000	40.000	46.775	18.721	28.054	29.771		17.004
1502						TAXE PE SERVICII SPECIFICE	81.000	21.000	27.329	25.228	2.101	4.970		22.359
	01					Impozit pe spectacole	81.000	21.000	27.329	25.228	2.101	4.970		22.359
1602						TAXE PE UTILIZAREA BUNURILOR, AUTORIZAREA UTILIZARII BUNURILOR SAU PE DESFASURAREA DE ACTIVITATI	20.551.000	5.326.000	48.925.973	25.447.879	23.478.094	12.672.462	161.063	36.092.448
	02					Impozit pe mijloacele de transport	17.262.000	4.500.000	46.330.392	24.726.018	21.604.374	11.269.619	134.121	34.926.652
	01					Impozit pe mijloacele de transport detinute de persoane fizice*)	11.723.000	3.000.000	34.205.274	18.589.607	15.615.667	7.717.219	30.937	26.457.118
	02					Impozit pe mijloace de transport detinute persoane de juridice*)	5.539.000	1.500.000	12.125.118	6.136.411	5.988.707	3.552.400	103.184	8.469.534
	03					Taxe si tarife pentru eliberarea de licente si autorizatii de functionare	2.786.000	700.000	1.767.318	439.595	1.327.723	1.027.517	21.472	718.329
	50					Alte taxe pe utilizarea bunurilor, autorizarea utilizarii bunurilor sau pe desfasurare de activitati	503.000	126.000	828.263	282.266	545.997	375.326	5.470	447.467
1800	02					A6. ALTE IMPOZITE SI TAXE FISCALE	19.000	5.000	9.487		9.487	9.487		
1802						ALTE IMPOZITE SI TAXE FISCALE	19.000	5.000	9.487		9.487	9.487		
	50					Alte impozite si taxe	19.000	5.000	9.487		9.487	9.487		
2900	02					C. VENITURI NEFISCALE	-32.966.000	2.352.000	132.444.927	80.040.095	52.404.832	20.327.441	2.586.459	109.531.027
3000						C1. VENITURI DIN PROPRIETATE	18.081.000	8.020.000	43.762.708	24.403.331	19.359.377	6.907.508	197.999	36.657.201
3002						VENITURI DIN PROPRIETATE	18.081.000	8.020.000	43.762.708	24.403.331	19.359.377	6.907.508	197.999	36.657.201
	05					Venituri din concesiuni si inchirieri	18.004.000	8.000.000	43.762.063	24.402.686	19.359.377	6.906.863	197.999	36.657.201
	30					Alte venituri din concesiuni si inchirieri de catre institutiile publice	18.004.000	8.000.000	43.762.063	24.402.686	19.359.377	6.906.863	197.999	36.657.201
	08					Venituri din dividende	77.000	20.000	645	645		645		

Capi- tol	Sub- capi- tol	Pa- ra- graf	Gru- pa/ Titlu	Ar- ti- col	Ali- ne- at	Denumire indicator	Prevederi bugetare anuale aprobrate la finele perioadei de raportare	Prevederi bugetare trimestriale cumulate	Drepturi constatate			Incasari realizate	Stingeri pe alte cai decat incasari	Drepturi constatate de incasat
									Total, din care:	din anii precedenti	din anul curent			
A						B	1	2	3=4+5	4	5	6	7	8=3-6-7
3002	08	02				Venituri din dividende de la alti platitori	77.000	20.000	645	645		645		
3300	02					C2. VANZARI DE BUNURI SI SERVICII	-51.047.000	-5.668.000	88.682.219	55.636.764	33.045.455	13.419.933	2.388.460	72.873.826
3302						VENITURI DIN PRESTARI DE SERVICII SI ALTE ACTIVITATI	5.719.000	1.491.000	2.419.951	888.156	1.531.795	1.322.044	4.321	1.093.586
	08					Venituri din prestari de servicii	1.883.000	471.000	394.291		394.291	394.291		
	10					Contributia parintilor sau sustinatorilor legali pentru intretinerea copiilor in crese	51.000	13.000	22.867		22.867	22.867		
	12					Contributia persoanelor beneficiare ale cantinelor de ajutor social	1.569.000	393.000	376.545		376.545	376.545		
	13					Contributia de intretinere a persoanelor asistate	2.162.000	600.000	501.210		501.210	501.210		
	28					Venituri din recuperarea cheltuielilor de judecata, imputatii si despagubiri	54.000	14.000	1.125.038	888.156	236.882	27.131	4.321	1.093.586
3402						VENITURI DIN TAXE ADMINISTRATIVE, ELIBERARI PERMISE	21.000	6.000	6.734	1.084	5.650	5.650		1.084
	02					Taxe extrajudiciare de timbru	19.000	5.000	5.747	1.084	4.663	4.663		1.084
	50					Alte venituri din taxe administrative, eliberari permise	2.000	1.000	987		987	987		
3502						AMENZI, PENALITATI SI CONFISCARI	10.186.500	2.606.000	38.326.782	32.408.437	5.918.345	4.711.953	1.940.335	31.674.494
	01					Venituri din amenzi si alte sanctiuni aplicate potrivit dispozitiilor legale	10.165.000	2.600.000	38.318.703	32.400.358	5.918.345	4.711.953	1.940.335	31.666.415
	02					Venituri din amenzi si alte sanctiuni aplicate de catre alte institutii de specialitate	10.165.000	2.600.000	38.318.703	32.400.358	5.918.345	4.711.953	1.940.335	31.666.415

Capi- tol	Sub- capi- tol	Pa- ra- graf	Gru- pa/ Titlu	Ar- ti- col	Ali- ne- at	Denumire indicator	Prevederi bugetare anuale aprobrate la finele perioadei de raportare	Prevederi bugetare trimestriale cumulate	Drepturi constatate			Incasari realizate	Stingeri pe alte cai decat incasari	Drepturi constatate de incasat
									Total, din care:	din anii precedenti	din anul curent			
A						B	1	2	3=4+5	4	5	6	7	8=3-6-7
4202	34					carbuni,combustibili petrolieri	40.000	20.000	4.234		4.234	4.234		
	35					Subventii din bugetul de stat pentru finantarea unitatilor de asistenta medico-sociale	2.270.000	563.000	553.939		553.939	553.939		
	41					Subventii de la bugetul de stat pentru finantarea sanatatii	15.540.000	3.858.000	2.679.319		2.679.319	2.679.319		
	80					Subventii de la bugetul de stat pentru decontarea cheltuielilor pentru carantina	396.000	70.000	65.920		65.920	65.920		
4302						SUBVENTII DE LA ALTE ADMINISTRATII			30.880		30.880	30.880		
	34					Sume alocate din bugetul ANCPI pentru finantarea lucrarilor de inregistrare sistemica din cadrul Programului national de cadastru si carte funciara			30.880		30.880	30.880		
4702						SUME IN CURS DE DISTRIBUIRE			9.047		9.047	9.047		
	04					Sume incasate pentru bugetul local in contul unic,in curs de distribuire			9.047		9.047	9.047		



CONTUL DE EXECUTIE AL BUGETULUI LOCAL - VENITURI
SECTIUNEA DE DEZVOLTARE
31.03.2021

Pag. 1 -lei-

Capi- tol	Sub- capi- tol	Pa- ra- graf	Gru- pa / Titlu	Ar- ti- col	Ali- ne- at	Denumire indicator	Prevederi bugetare anuale aprobrate la finele perioadei de raportare	Prevederi bugetare trimestriale cumulate	Drepturi constatate			Incasari realizate	Stingeri pe alte cai decat incasari	Drepturi constatate de incasat
									Total, din care:	din anii precedenti	din anul curent			
A						B	1	2	3=4+5	4	5	6	7	8=3-6-7
0001	02					TOTAL VENITURI-BUGET LOCAL	234.484.000	85.719.000	156.322.656	45.375.651	110.947.005	69.146.391	34.334.117	52.842.148
0002						I. VENITURI CURENTE	96.735.500	25.034.000	9.521.996	4.097.717	5.424.279	5.040.491		4.481.505
2900						C. VENITURI NEFISCALE	96.735.500	25.034.000	9.521.996	4.097.717	5.424.279	5.040.491		4.481.505
3300						C2. VANZARI DE BUNURI SI SERVICII	96.735.500	25.034.000	9.521.996	4.097.717	5.424.279	5.040.491		4.481.505
3602						DIVERSE VENITURI	32.000	9.000	4.513.496	4.097.717	415.779	31.991		4.481.505
	07					Varsaminte din amortizarea mijloacelor fixe			4.459.314	4.091.112	368.202			4.459.314
	23					Taxa de reabilitare termica	2.000	1.000	23.682	6.605	17.077	1.491		22.191
	31					Contributia asociatiei de proprietari pentru lucrarile de reabilitare termica	30.000	8.000	30.500		30.500	30.500		
3702						TRANSFERURI VOLUNTARE, ALTELE DECAT SUBVENTIILE	96.703.500	25.025.000	5.008.500		5.008.500	5.008.500		
	04					Varsaminte din sectiunea de functionare	96.703.500	25.025.000	5.008.500		5.008.500	5.008.500		
3900	02					II. VENITURI DIN CAPITAL	1.045.000	1.045.000	1.210.678	6.469	1.204.209	1.107.731		102.947
3902						VENITURI DIN VALORIFICAREA UNOR BUNURI	1.045.000	1.045.000	1.210.678	6.469	1.204.209	1.107.731		102.947
	03					Venituri din vanzarea locuintelor construite din fondurile statului	507.000	507.000	568.884		568.884	568.884		
	07					Venituri din vanzarea unor bunuri apartinand domeniului privat al statului sau al unitatilor administrativ-teritoriale	538.000	538.000	641.779	6.469	635.310	538.832		102.947
	10					Depozite speciale pentru constructii de locuinte			15		15	15		
4000	02					III OPERATIUNI FINANCIARE			940.410		940.410	940.410		
4002						INCASARI DIN RAMBURSAREA IMPRUMUTURILOR ACORDATE			940.410		940.410	940.410		

Capi- tol	Sub- capi- tol	Pa- ra- graf	Gru- pa / Titlu	Ar- ti- col	Ali- ne- at	Denumire indicator	Prevederi bugetare anuale aprobrate la finele perioadei de raportare	Prevederi bugetare trimestriale cumulate	Drepturi constatate			Incasari realizate	Stingeri pe alte cai decat incasari	Drepturi constatate de incasat
									Total, din care:	din anii precedenti	din anul curent			
A						B	1	2	3=4+5	4	5	6	7	8=3-6-7
4002	14					Sume din excedentul bugetului local utilizate pentru finantarea cheltuielilor sectiunii de dezvoltare			940.410		940.410	940.410		
4100	02					IV. SUBVENTII	20.478.500	5.617.000	9.212.304	5.793.473	3.418.831	550.939		8.661.365
4200						SUBVENTII DE LA ALTE NIVELE ALE ADMINISTRATIEI PUBLICE	20.478.500	5.617.000	9.212.304	5.793.473	3.418.831	550.939		8.661.365
4202						SUBVENTII DE LA BUGETUL DE STAT	20.478.500	5.617.000	9.212.304	5.793.473	3.418.831	550.939		8.661.365
	20					Subventii de la bugetul de stat catre bugetele locale necesare sustinerii derularii proiectelor finantate din fonduri externe nerambursabile(FEN) postaderare			109.376	109.376				109.376
	65					Finantarea Programului National de Dezvoltare Locala	668.000	668.000	278.006		278.006	278.006		
	69					Subventii de la bugetul de stat catre bugetele locale necesare sustinerii derularii proiectelor finantate din fonduri externe nerambursabile (FEN) postaderare, aferente perioadei de programare 2014-2020	19.810.500	4.949.000	8.824.922	5.684.097	3.140.825	272.933		8.551.989
4502						SUME PRIMITE DE LA UE/ALTI DONATORI IN CONTUL PLATILOR EFECTUATE SI PREFINANTARI			597.545	597.545				597.545
	01					Fondul european de Dezvoltare Regionala			389	389				389
	02					Sume primite in contul platilor efectuate in anii anteriori			389	389				389
	02					Fondul Social European			597.156	597.156				597.156

Capi- tol	Sub- capi- tol	Pa- ra- graf	Gru- pa/ Titlu	Ar- ti- col	Ali- ne- at	Denumire indicator	Prevederi bugetare anuale aprobrate la finele perioadei de raportare	Prevederi bugetare trimestriale cumulate	Drepturi constatate			Incasari realizate	Stingeri pe alte cai decat incasari	Drepturi constatate de incasat
									Total, din care:	din anii precedenti	din anul curent			
A						B	1	2	3=4+5	4	5	6	7	8=3-6-7
4502	02	02				Sume primite in contul platilor efectuate in anii anteriori			597.156	597.156				597.156
4802						SUME PRIMITE DE LA UE/ALTI DONATORI IN CONTUL PLATILOR EFECTUATE SI PREFINANTARI AFERENTE CADRULUI FINANCIAR 2014-2020	116.225.000	54.023.000	134.839.723	34.880.447	99.959.276	61.506.820	34.334.117	38.998.786
	01					Fondul European de Dezvoltare Regionala(FEDR)	112.585.000	52.828.000	134.054.015	34.880.447	99.173.568	60.721.112	34.334.117	38.998.786
		01				Sume primite in contul platilor efectuate in anul curent	112.430.000	52.673.000	35.109.659	34.334.117	775.542		34.334.117	775.542
		02				Sume primite in contul platilor efectuate in anii anteriori	155.000	155.000	38.378.605	546.330	37.832.275	155.361		38.223.244
		03				Prefinantare			60.565.751		60.565.751	60.565.751		
	02					Fondul Social European(FSE)	3.100.000	1.195.000	785.708		785.708	785.708		
		01				Sume primite in contul platilor efectuate in anul curent	3.097.000	1.192.000						
		02				Sume primite in contul platilor efectuate in anii anteriori	3.000	3.000	3.930		3.930	3.930		
		03				Prefinantare			781.778		781.778	781.778		
	12					Instrumentul European de Vecinatate(ENI)	540.000							
		01				Sume primite in contul platilor efectuate in anul curent	540.000							

CONTUL DE EXECUTIE AL BUGETULUI LOCAL - CHELTUIELI

31.03.2021

Pag. 1 - lei-

Capi- tol	Sub- capi- tol	Pa- ra- graf	Gru- pa / Titlu	Ar- ti- col	Ali- ne- at	Denumire indicator	Credite de angajament		Credite bugetare		Angajamente bugetare	Angajamente legale	Plati efectuate	Angajamente legale de platit	Cheltuieli efective
							aprobate la finele perioadei de raportare	trimestriale cumulate	aprobate la finele perioadei de raportare	trimestriale cumulate					
A						B	1	2	3	4	5	6	7	8=6-7	9
0						TOTAL JUDET GALATI									
5002						TOTAL CHELTUIELI	238.904.000	89.655.000	642.222.000	245.344.000	533.006.794	533.006.794	171.673.968	361.332.826	168.601.752
5100	02					Partea I-a SERVICII PUBLICE GENERALE	13.183.000	12.745.000	66.461.000	29.701.000	60.525.294	60.525.294	28.547.213	31.978.081	15.150.102
5102						AUTORITATI PUBLICE SI ACTIUNI EXTERNE	13.183.000	12.745.000	47.060.000	26.199.000	46.275.930	46.275.930	25.533.574	20.742.356	12.481.542
	01					Autoritati executive si legislative	13.183.000	12.745.000	47.060.000	26.199.000	46.275.930	46.275.930	25.533.574	20.742.356	12.481.542
	03					Autoritati executive	13.183.000	12.745.000	47.060.000	26.199.000	46.275.930	46.275.930	25.533.574	20.742.356	12.481.542
5402						ALTE SERVICII PUBLICE GENERALE			8.401.000	1.494.000	3.249.364	3.249.364	1.406.118	1.843.246	1.061.039
	05					Fond de rezerva bugetara la dispozitia autoritatilor locale			5.064.000						
5402	10					Servicii publice comunitare de evidenta a persoanelor			3.167.000	1.331.000	3.079.988	3.079.988	1.262.424	1.817.564	1.061.039
5402	50					Alte servicii publice generale			170.000	163.000	169.376	169.376	143.694	25.682	
5502						TRANZACTII PRIVIND DATORIA PUBLICA SI IMPRUMUTURI			11.000.000	2.008.000	11.000.000	11.000.000	1.607.521	9.392.479	1.607.521
6000	02					Partea II-a APARARE, ORDINE PUBLICA SI SIGURANTA NATIONALA	18.000		19.838.000	7.683.000	17.380.552	17.380.552	7.257.717	10.122.835	7.259.545
6102						ORDINE PUBLICA SI SIGURANTA NATIONALA	18.000		19.838.000	7.683.000	17.380.552	17.380.552	7.257.717	10.122.835	7.259.545
	03					Ordine publica	1.000		16.021.000	6.893.000	16.020.000	16.020.000	6.681.312	9.338.688	6.681.312
	04					Politie comunitara	1.000		16.021.000	6.893.000	16.020.000	16.020.000	6.681.312	9.338.688	6.681.312
	05					Protectie civila si protectia contra incendiilor (protectie civila nonmilitara)	17.000		1.121.000	447.000	660.053	660.053	319.967	340.086	336.650
6102	50					Alte cheltuieli in domeniul ordinii publice si sigurantei nationale			2.696.000	343.000	700.499	700.499	256.438	444.061	241.583
6500	02					Partea III-a CHELTUIELI SOCIAL-CULTURALE	66.494.000	29.072.000	269.749.000	103.335.000	210.216.332	210.216.332	66.779.437	143.436.895	57.836.644
6502						INVATAMANT	24.708.000	14.889.000	67.413.000	32.452.000	37.650.542	37.650.542	11.748.406	25.902.136	9.923.855
	03					Invatamant prescolar si primar	2.407.000	640.000	8.986.000	2.990.000	6.450.130	6.450.130	1.444.036	5.006.094	1.720.220
	01					Invatamant prescolar	2.284.000	548.000	7.650.000	2.512.000	6.026.088	6.026.088	1.220.262	4.805.826	1.447.772

Capi- tol	Sub- capi- tol	Pa- ra- graf	Gru- pa / Titlu	Ar- ti- col	Ali- ne- at	Denumire indicator	Credite de angajament		Credite bugetare		Angajamente bugetare	Angajamente legale	Plati efectuate	Angajamente legale de platit	Cheltuieli efective
							aprobate la finele perioadei de raportare	trimestriale cumulate	aprobate la finele perioadei de raportare	trimestriale cumulate					
A						B	1	2	3	4	5	6	7	8=6-7	9
6502	02					Invatamant primar	123.000	92.000	1.336.000	478.000	424.042	424.042	223.774	200.268	272.448
	04					Invatamant secundar	21.898.000	14.244.000	54.544.000	27.432.000	28.392.181	28.392.181	9.045.450	19.346.731	7.740.391
	01					Invatamant secundar inferior	12.379.000	9.121.000	27.438.000	16.228.000	18.131.692	18.131.692	4.655.987	13.475.705	1.680.509
	02					Invatamant secundar superior	9.519.000	5.123.000	27.106.000	11.204.000	10.260.489	10.260.489	4.389.463	5.871.026	6.059.882
	50					Alte cheltuieli in domeniul invatamantului	403.000	5.000	3.883.000	2.030.000	2.808.231	2.808.231	1.258.920	1.549.311	463.244
6602						SANATATE	10.384.000	3.936.000	40.979.000	11.368.000	37.472.257	37.472.257	7.596.087	29.876.170	6.109.763
	06					Servicii medicale in unitati sanitare cu paturi	10.345.000	3.936.000	24.400.000	7.510.000	23.515.350	23.515.350	4.780.355	18.734.995	3.274.347
6602	06	01				Spitale generale	10.345.000	3.936.000	22.130.000	6.947.000	21.245.350	21.245.350	4.282.574	16.962.776	2.776.566
		03				Unitati medico-sociale			2.270.000	563.000	2.270.000	2.270.000	497.781	1.772.219	497.781
		08				Servicii de sanatate publica	39.000		14.579.000	3.508.000	13.884.572	13.884.572	2.759.867	11.124.705	2.763.081
		50				Alte cheltuieli in domeniul sanatatii			2.000.000	350.000	72.335	72.335	55.865	16.470	72.335
		50				Alte institutii si actiuni sanitare			2.000.000	350.000	72.335	72.335	55.865	16.470	72.335
6702						CULTURA, RECREERE SI RELIGIE	24.129.000	7.428.000	64.884.000	27.500.000	45.523.703	45.523.703	21.192.132	24.331.571	17.217.517
		03				Servicii culturale			15.750.000	6.844.000	15.739.783	15.739.783	6.453.387	9.286.396	6.470.846
		04				Institutii publice de spectacole si concerte			15.730.000	6.834.000	15.730.000	15.730.000	6.443.604	9.286.396	6.443.604
6702	03	12				Consolidarea si restaurarea monumentelor istorice			20.000	10.000	9.783	9.783	9.783		27.242
6702	05					Servicii recreative si sportive	23.316.000	6.876.000	44.121.000	18.959.000	25.051.045	25.051.045	14.003.671	11.047.374	9.267.516
		01				Sport			9.000.000	5.434.000	9.000.000	9.000.000	4.766.423	4.233.577	4.766.423
		03				Intretinere gradini publice, parcuri zone verzi, baze sportive si de agrement	23.316.000	6.876.000	35.121.000	13.525.000	16.051.045	16.051.045	9.237.248	6.813.797	4.501.093
6702	06					Servicii religioase			1.700.000	425.000	1.700.000	1.700.000		1.700.000	399.199
		50				Alte servicii in domeniile culturii, recreerii si religiei	813.000	552.000	3.313.000	1.272.000	3.032.875	3.032.875	735.074	2.297.801	1.079.956
6802						ASIGURARI SI ASISTENTA SOCIALA	7.273.000	2.819.000	96.473.000	32.015.000	89.569.830	89.569.830	26.242.812	63.327.018	24.585.509

Capi- tol	Sub- capi- tol	Pa- ra- graf	Gru- pa / Titlu	Ar- ti- col	Ali- ne- at	Denumire indicator	Credite de angajament		Credite bugetare		Angajamente bugetare	Angajamente legale	Plati efectuate	Angajamente legale de platit	Cheltuieli efective
							aprobate la finele perioadei de raportare	trimestriale cumulate	aprobate la finele perioadei de raportare	trimestriale cumulate					
A						B	1	2	3	4	5	6	7	8=6-7	9
6802	04					Asistenta acordata persoanelor in varsta	4.330.000	920.000	11.840.000	4.060.000	8.886.027	8.886.027	3.056.140	5.829.887	2.291.509
	05					Asistenta sociala in caz de boli si invaliditati			52.819.000	15.416.000	52.097.515	52.097.515	12.294.226	39.803.289	13.264.416
6802	05	02				Asistenta sociala in caz de invaliditate			52.819.000	15.416.000	52.097.515	52.097.515	12.294.226	39.803.289	13.264.416
	06					Asistenta sociala pentru familie si copii									11.772
6802	11					Crese	1.141.000	613.000	4.491.000	1.980.000	3.315.551	3.315.551	1.558.356	1.757.195	1.054.226
	12					Unitati de asistenta medico-sociale			2.300.000	1.078.000	2.300.000	2.300.000	865.398	1.434.602	865.398
	15					Prevenirea excluderii sociale	16.000	16.000	3.792.000	1.429.000	2.706.421	2.706.421	1.274.153	1.432.268	1.193.004
	01					Ajutor social			576.000	176.000	576.000	576.000	110.328	465.672	8.535
	02					Cantine de ajutor social	16.000	16.000	3.216.000	1.253.000	2.130.421	2.130.421	1.163.825	966.596	1.184.469
	50					Alte cheltuieli in domeniul asigurarilor si asistentei sociale	1.786.000	1.270.000	21.231.000	8.052.000	20.264.316	20.264.316	7.194.539	13.069.777	5.905.184
6802	50	50				Alte cheltuieli in domeniul asistentei sociale	1.786.000	1.270.000	21.231.000	8.052.000	20.264.316	20.264.316	7.194.539	13.069.777	5.905.184
7000	02					Partea IV-a SERVICII SI DEZVOLTARE PUBLICA, LOCUINTE, MEDIU SI APE	39.497.000	8.555.000	90.251.000	30.435.000	79.517.648	79.517.648	22.088.118	57.429.530	32.350.776
7002						LOCUINTE, SERVICII SI DEZVOLTARE PUBLICA	34.862.000	7.612.000	58.126.000	20.622.000	48.994.793	48.994.793	13.337.097	35.657.696	14.011.572
	03					Locuinte	25.040.000	5.539.000	25.704.000	6.203.000	22.502.742	22.502.742	1.616.770	20.885.972	3.077.640
	30					Alte cheltuieli in domeniul locuintelor	25.040.000	5.539.000	25.704.000	6.203.000	22.502.742	22.502.742	1.616.770	20.885.972	3.077.640
	05					Alimentare cu apa si amenajari hidrotehnice									1.106
	01					Alimentare cu apa									1.106
	06					Iluminat public si electrificari	1.849.000	170.000	8.779.000	4.678.000	6.956.826	6.956.826	4.673.927	2.282.899	3.774.347
	50					Alte servicii in domeniile locuintelor, serviciilor si dezvoltarii comunale	7.973.000	1.903.000	23.643.000	9.741.000	19.535.225	19.535.225	7.046.400	12.488.825	7.158.479
7402						PROTECTIA MEDIULUI	4.635.000	943.000	32.125.000	9.813.000	30.522.855	30.522.855	8.751.021	21.771.834	18.339.204
	03					Reducerea si controlul poluarii	55.000		55.000						4.299
	05					Salubritate si gestiunea deseurilor	1.310.000	82.000	27.410.000	7.952.000	26.864.293	26.864.293	7.745.299	19.118.994	13.882.931

Capi- tol	Sub- capi- tol	Pa- ra- graf	Gru- pa / Titlu	Ar- ti- col	Ali- ne- at	Denumire indicator	Credite de angajament		Credite bugetare		Angajamente bugetare	Angajamente legale	Plati efectuate	Angajamente legale de platit	Cheltuieli efective
							aprobrate la finele perioadei de raportare	trimestriale cumulate	aprobrate la finele perioadei de raportare	trimestriale cumulate					
A						B	1	2	3	4	5	6	7	8=6-7	9
7402	01					Salubritate			7.006.000	3.630.000	6.995.404	6.995.404	3.628.535	3.366.869	1.982.820
	02					Colectarea, tratarea si distrugerea deseurilor	1.310.000	82.000	20.404.000	4.322.000	19.868.889	19.868.889	4.116.764	15.752.125	11.900.111
7402	06					Canalizarea si tratarea apelor reziduale	3.270.000	861.000	4.660.000	1.861.000	3.658.562	3.658.562	1.005.722	2.652.840	4.451.974
8000	02					Partea V-a ACTIUNI ECONOMICE	119.712.000	39.283.000	195.923.000	74.190.000	165.366.968	165.366.968	47.001.483	118.365.485	56.004.685
8002						ACTIUNI GENERALE ECONOMICE, SI DE MUNCA			1.200.000	100.000	39.112	39.112	39.112		
8002	01					Actiuni generale economice si comerciale			1.200.000	100.000	39.112	39.112	39.112		
	30					Alte cheltuieli pentru actiuni generale economice si comerciale			1.200.000	100.000	39.112	39.112	39.112		
8102						COMBUSTIBILI SI ENERGIE	914.000	230.000	9.114.000	2.888.000	9.012.764	9.012.764	1.829.085	7.183.679	2.649.746
	06					Energie termica	914.000	230.000	9.114.000	2.888.000	9.012.764	9.012.764	1.829.085	7.183.679	2.649.746
8402						TRANSPORTURI	118.798.000	39.053.000	184.053.000	70.722.000	155.345.092	155.345.092	44.773.565	110.571.527	52.995.218
	03					Transport rutier	118.798.000	39.053.000	184.053.000	70.722.000	155.345.092	155.345.092	44.773.565	110.571.527	52.995.218
	02					Transport in comun	45.990.000	30.000	83.490.000	20.530.000	64.850.000	64.850.000	20.463.302	44.386.698	34.538.396
	03					Strazi	72.808.000	39.023.000	100.563.000	50.192.000	90.495.092	90.495.092	24.310.263	66.184.829	18.456.822
8702						ALTE ACTIUNI ECONOMICE			1.556.000	480.000	970.000	970.000	359.721	610.279	359.721
	03					Zone libere			586.000						
	50					Alte actiuni economice			970.000	480.000	970.000	970.000	359.721	610.279	359.721

DETALIEREA CHELTUIELILOR

- buget local -

31.03.2021

Pag. 5 - lei-

Capi- tol	Sub- capi- tol	Pa- ra- graf	Gru- pa / Titlu	Ar- ti- col	Ali- ne- at	Denumire indicator	Credite de angajament		Credite bugetare		Angajamente bugetare	Angajamente legale	Plati efectuate	Angajamente legale de platit	Cheltuieli efective
							aprobate la finele perioadei de raportare	trimestriale cumulate	aprobate la finele perioadei de raportare	trimestriale cumulate					
A						B	1	2	3	4	5	6	7	8=6-7	9
0						TOTAL JUDET GALATI									
5002						TOTAL CHELTUIELI	238.904.000	89.655.000	642.222.000	245.344.000	533.006.794	533.006.794	171.673.968	361.332.826	168.601.752
						01 CHELTUIELI CURENTE	146.396.000	60.734.000	549.128.000	216.423.000	500.051.332	500.051.332	150.582.735	349.468.597	151.300.891
						10 TITLUL I CHELTUIELI DE PERSONAL			85.840.000	28.419.000	85.840.000	85.840.000	26.208.324	59.631.676	25.471.299
						10 01 Cheltuieli salariale in bani			83.476.000	27.773.000	83.476.000	83.476.000	25.601.018	57.874.982	24.910.610
						10 01 01 Salarii de baza			74.271.000	25.128.000	74.271.000	74.271.000	23.110.432	51.160.568	22.466.428
						10 01 05 Sporuri pentru conditii de munca			2.913.000	722.000	2.913.000	2.913.000	650.237	2.262.763	711.871
						10 01 06 Alte sporuri			399.000	145.000	399.000	399.000	136.364	262.636	129.967
						10 01 12 Indemnizatii platite unor persoane din afara unitatii			22.000	7.000	22.000	22.000	6.344	15.656	11.836
						10 01 13 Drepturi de delegare			5.000	1.000	5.000	5.000	740	4.260	700
						10 01 17 Indemnizatii de hrana			5.108.000	1.420.000	5.108.000	5.108.000	1.374.340	3.733.660	1.410.947
						10 01 30 Alte drepturi salariale in bani			758.000	350.000	758.000	758.000	322.561	435.439	178.861
						10 03 Contributii			2.364.000	646.000	2.364.000	2.364.000	607.306	1.756.694	560.689
						10 03 01 Contributii de asigurari sociale de stat			249.000		249.000	249.000		249.000	
						10 03 02 Contributii de asigurari de somaj			9.070		9.070	9.070		9.070	
						10 03 03 Contributii de asigurari sociale de sanatate			81.500		81.500	81.500		81.500	
						10 03 04 Contributii de asigurari pentru accidente de munca si boli profesionale			3.020		3.020	3.020		3.020	
						10 03 06 Contributii pentru concedii si indemnizatii			14.110		14.110	14.110		14.110	
						10 03 07 Contributia asiguratorie pentru munca			2.007.300	646.000	2.007.300	2.007.300	607.306	1.399.994	560.689
						20 TITLUL II BUNURI SI SERVICII			127.979.000	52.032.000	98.267.933	98.267.933	43.819.489	54.448.444	43.951.472
						20 01 Bunuri si servicii			83.890.500	35.653.500	63.490.951	63.490.951	30.258.904	33.232.047	35.552.015
						20 01 01 Furnituri de birou			441.500	89.000	93.293	93.293	34.069	59.224	63.461
						20 01 02 Materiale pentru curatenie			1.071.500	241.500	219.384	219.384	100.140	119.244	230.404

Capi- tol	Sub- capi- tol	Pa- ra- graf	Gru- pa / Titlu	Ar- ti- col	Ali- ne- at	Denumire indicator	Credite de angajament		Credite bugetare		Angajamente bugetare	Angajamente legale	Plati efectuate	Angajamente legale de platit	Cheltuieli efective
							aprobate la finele perioadei de raportare	trimestriale cumulate	aprobate la finele perioadei de raportare	trimestriale cumulate					
A						B	1	2	3	4	5	6	7	8=6-7	9
									11.004.000	5.657.000	5.583.521	5.583.521	4.375.727	1.207.794	5.244.904
			20 01 03			Incalzit, iluminat si forta motrica			2.974.600	1.205.100	1.231.643	1.231.643	958.727	272.916	740.108
			20 01 04			Apa, canal si salubritate			136.500	18.100	18.537	18.537	8.726	9.811	46.272
			20 01 05			Carburanti si lubrifianti			60.000	29.000	31.215	31.215	23.412	7.803	12.512
			20 01 06			Piese de schimb			766.000	275.000	183.524	183.524	124.665	58.859	183.535
			20 01 07			Transport									
			20 01 08			Posta, telecomunicatii, radio, tv, internet			1.454.200	644.100	839.718	839.718	520.160	319.558	653.708
			20 01 09			Materiale si prestari de servicii cu caracter functional			57.991.200	25.092.300	52.770.612	52.770.612	22.679.092	30.091.520	26.765.186
			20 01 30			Alte bunuri si servicii pentru intretinere si functionare			7.991.000	2.402.400	2.519.504	2.519.504	1.434.186	1.085.318	1.611.925
			20 02			Reparatii curente			30.552.000	12.157.000	29.354.193	29.354.193	10.205.652	19.148.541	5.642.609
			20 03			Hrana			3.374.000	1.141.000	1.804.535	1.804.535	1.024.207	780.328	796.726
			20 03 01			Hrana pentru oameni			3.374.000	1.141.000	1.804.535	1.804.535	1.024.207	780.328	796.726
			20 04			Medicamente si materiale sanitare			227.300	41.800	64.844	64.844	27.750	37.094	47.855
			20 04 01			Medicamente			111.800	26.800	54.293	54.293	18.806	35.487	26.438
			20 04 02			Materiale sanitare			106.000	11.000	7.767	7.767	6.160	1.607	20.017
			20 04 04			Dezinfectanti			9.500	4.000	2.784	2.784	2.784		1.400
			20 05			Bunuri de natura obiectelor de inventar			1.248.200	737.200	734.153	734.153	582.000	152.153	308.870
			20 05 01			Uniforme si echipament			34.500	9.500	23.000	23.000	7.253	15.747	
			20 05 03			Lenjerie si accesorii de pat			34.000	2.000	25.000	25.000		25.000	
			20 05 30			Alte obiecte de inventar			1.179.700	725.700	686.153	686.153	574.747	111.406	308.870
			20 06			Deplasari, detasari, transferari			25.000	9.000	9.566	9.566	8.203	1.363	8.203
			20 06 01			Deplasari interne, detasari, transferari			22.000	9.000	9.566	9.566	8.203	1.363	8.203
			20 06 02			Deplasari in strainatate			3.000						
			20 11			Carti, publicatii si materiale documentare			18.400	11.400	4.143	4.143	3.300	843	3.500
			20 13			Pregatire profesionala			160.500	69.000	21.486	21.486	15.537	5.949	25.928

Capi- tol	Sub- capi- tol	Pa- ra- graf	Gru- pa / Titlu	Ar- ti- col	Ali- ne- at	Denumire indicator	Credite de angajament		Credite bugetare		Angajamente bugetare	Angajamente legale	Plati efectuate	Angajamente legale de platit	Cheltuieli efective
							aprobate la finele perioadei de raportare	trimestriale cumulate	aprobate la finele perioadei de raportare	trimestriale cumulate					
A						B	1	2	3	4	5	6	7	8=6-7	9
						sociala si medico-sociale			4.570.000	1.641.000	4.570.000	4.570.000	1.363.179	3.206.821	1.363.179
	51	01	46			Transferuri din bugetele locale pentru finantarea cheltuielilor curente din domeniul sanatatii			8.800.000	2.060.000	8.800.000	8.800.000	1.850.000	6.950.000	1.850.000
	51	02				Transferuri de capital			3.076.000	1.042.000	3.076.000	3.076.000	563.451	2.512.549	563.451
	51	02	28			Transferuri din bugetele locale pentru finantarea cheltuielilor de capital din domeniul sanatatii			2.726.000	692.000	2.726.000	2.726.000	215.165	2.510.835	215.165
	51	02	29			Alte transferuri de capital catre institutii publice			350.000	350.000	350.000	350.000	348.286	1.714	348.286
	55					TITLUL VII ALTE TRANSFERURI			9.741.000	3.467.000	9.741.000	9.741.000	2.618.397	7.122.603	3.538.485
	55	01				A. Transferuri interne			9.741.000	3.467.000	9.741.000	9.741.000	2.618.397	7.122.603	3.538.485
	55	01	13			Programe de dezvoltare			390.000		390.000	390.000		390.000	
	55	01	18			Alte transferuri curente interne			3.900.000	1.130.000	3.900.000	3.900.000	865.000	3.035.000	814.136
	55	01	63			Finantarea invatamantului particular sau confesional acreditat			4.451.000	1.337.000	4.451.000	4.451.000	753.397	3.697.603	696.617
	55	01	65			Sume reprezentand contributia unitatilor administrativ-teritoriale la Fondul IID			1.000.000	1.000.000	1.000.000	1.000.000	1.000.000		2.027.732
	56					TITLUL VIII PROIECTE CU FINANTARE DIN FONDURI EXTERNE NERAMBURSABILE (FEN)									248.224
	56	01				POSTADERARE									248.224
	56	01	01			Programe din Fondul European de Dezvoltare Regionala (FEDR)									223.914
	56	01	02			Finantarea nationala									15.279
	56	01	03			Finantarea externa nerambursabila									9.031
	56	01	03			Cheltuieli neeligibile									
	57					TITLUL VIII ASISTENTA SOCIALA			36.472.000	11.610.000	36.472.000	36.472.000	8.760.971	27.711.029	8.799.213

Capi- tol	Sub- capi- tol	Pa- ra- graf	Gru- pa / Titlu	Ar- ti- col	Ali- ne- at	Denumire indicator	Credite de angajament		Credite bugetare		Angajamente bugetare	Angajamente legale	Plati efectuate	Angajamente legale de platit	Cheltuieli efective
							aprobate la finele perioadei de raportare	trimestriale cumulate	aprobate la finele perioadei de raportare	trimestriale cumulate					
A						B	1	2	3	4	5	6	7	8=6-7	9
			57	02		Ajutoare sociale			36.472.000	11.610.000	36.472.000	36.472.000	8.760.971	27.711.029	8.799.213
			57	02	01	Ajutoare sociale in numerar			36.102.000	11.485.000	36.102.000	36.102.000	8.663.583	27.438.417	8.799.213
			57	02	02	Ajutoare sociale in natura			270.000	100.000	270.000	270.000	97.388	172.612	
			57	02	03	Tichete de cresa si tichete sociale pentru gradinita			100.000	25.000	100.000	100.000		100.000	
			58			TITLUL X PROIECTE CU FINANTARE DIN FONDURI EXTERNE NERAMBURSABILE CADRULUI FINANCIAR 2014-2020	146.396.000	60.734.000	154.118.000	68.456.000	149.288.399	149.288.399	23.066.305	126.222.094	7.422.005
			58	01		Programe din Fondul European de Dezvoltare Regionala (FEDR)	142.152.000	59.332.000	149.874.000	67.054.000	147.850.535	147.850.535	22.096.730	125.753.805	6.475.990
			58	01	01	Finantarea nationala	28.384.000	6.661.000	28.384.000	6.661.000	28.094.522	28.094.522	3.072.914	25.021.608	4.730.679
			58	01	02	Finantarea externa nerambursabila	104.708.000	44.951.000	112.430.000	52.673.000	110.789.624	110.789.624	14.542.869	96.246.755	853.609
			58	01	03	Cheltuieli neeligibile	9.060.000	7.720.000	9.060.000	7.720.000	8.966.389	8.966.389	4.480.947	4.485.442	891.702
			58	02		Programe din Fondul Social European (FSE)	3.644.000	1.402.000	3.644.000	1.402.000	1.437.864	1.437.864	969.575	468.289	943.546
			58	02	01	Finantarea nationala	547.000	210.000	547.000	210.000	220.690	220.690	162.826	57.864	115.065
			58	02	02	Finantarea externa nerambursabila	3.097.000	1.192.000	3.097.000	1.192.000	1.217.174	1.217.174	806.749	410.425	799.522
			58	02	03	Cheltuieli neeligibile									28.959
			58	05		Programe din Fondul European pentru Pescuit si Afaceri Maritime									2.469
			58	05	01	Finantarea nationala									617
			58	05	02	Finantarea externa nerambursabila									1.852
			58	12		Programe Instrumentul European de Vecinatate (ENI)	600.000		600.000						
			58	12	01	Finantarea nationala	60.000		60.000						
			58	12	02	Finantarea externa nerambursabila	540.000		540.000						
			59			TITLUL XI ALTE CHELTUIELI			17.498.000	4.419.000	8.026.000	8.026.000	1.204.800	6.821.200	1.919.809
			59	01		Burse			9.472.000	2.300.000					193.436
			59	11		Asociatii si fundatii			5.134.000	1.295.000	5.134.000	5.134.000	920.746	4.213.254	1.025.746

Capi- tol	Sub- capi- tol	Pa- ra- graf	Gru- pa / Titlu	Ar- fi- col	Ali- ne- at	Denumire indicator	Credite de angajament		Credite bugetare		Angajamente bugetare	Angajamente legale	Plati efectuate	Angajamente legale de platit	Cheltuieli efective
							aprobate la finele perioadei de raportare	trimestriale cumulate	aprobate la finele perioadei de raportare	trimestriale cumulate					
A						B	1	2	3	4	5	6	7	8=6-7	9
						accidente de munca si boli profesionale			2.000		2.000	2.000		2.000	
	10	03	06			Contributii pentru concedii si indemnizatii			10.000		10.000	10.000		10.000	
	10	03	07			Contributia asiguratorie pentru munca			714.000	256.000	714.000	714.000	255.861	458.139	216.710
	20					TITLUL II BUNURI SI SERVICII			5.400.000	2.738.000	5.086.344	5.086.344	2.532.402	2.553.942	2.267.563
	20	01				Bunuri si servicii			4.561.000	2.241.000	4.329.173	4.329.173	2.038.373	2.290.800	1.850.263
	20	01	01			Furnituri de birou			31.000	14.000	28.385	28.385	13.651	14.734	12.696
	20	01	02			Materiale pentru curatenie			21.000	6.000	20.903	20.903	5.513	15.390	4.819
	20	01	03			Incalzit, iluminat si forta motrica			557.000	272.000	426.032	426.032	271.056	154.976	295.452
	20	01	04			Apa, canal si salubritate			56.000	32.000	39.114	39.114	31.340	7.774	20.640
	20	01	05			Carburanti si lubrifianti			15.000						6.304
	20	01	06			Piese de schimb			14.000	14.000	13.379	13.379	13.099	280	
	20	01	08			Posta, telecomunicatii, radio, tv, internet			606.000	325.000	576.263	576.263	324.012	252.251	451.287
	20	01	09			Materiale si prestari de servicii cu caracter functional			2.830.000	1.385.000	2.817.709	2.817.709	1.187.259	1.630.450	902.781
	20	01	30			Alte bunuri si servicii pentru intretinere si functionare			431.000	193.000	407.388	407.388	192.443	214.945	156.284
	20	02				Reparatii curente			52.000	27.000	51.680	51.680	26.531	25.149	13.743
	20	05				Bunuri de natura obiectelor de inventar			24.000	11.000	13.853	13.853	10.898	2.955	
	20	05	30			Alte obiecte de inventar			24.000	11.000	13.853	13.853	10.898	2.955	
	20	06				Deplasari, detasari, transferari			21.000	9.000	9.566	9.566	8.203	1.363	8.203
	20	06	01			Deplasari interne, detasari, transferari			18.000	9.000	9.566	9.566	8.203	1.363	8.203
	20	06	02			Deplasari in strainatate			3.000						
	20	14				Protectia muncii			72.000	25.000	71.462	71.462	24.486	46.976	13.199
	20	30				Alte cheltuieli			670.000	425.000	610.610	610.610	423.911	186.699	382.155
	20	30	01			Reclama si publicitate			143.000	105.000	138.410	138.410	104.711	33.699	71.122
	20	30	02			Protocol si reprezentare			47.000	46.000	46.943	46.943	45.211	1.732	23.264

Capi- tol	Sub- capi- tol	Pa- ra- graf	Gru- pa / Titlu	Ar- ti- col	Ali- ne- at	Denumire indicator	Credite de angajament		Credite bugetare		Angajamente bugetare	Angajamente legale	Plati efectuate	Angajamente legale de platit	Cheltuieli efective
							aprobate la finele perioadei de raportare	trimestriale cumulate	aprobate la finele perioadei de raportare	trimestriale cumulate					
A						B	1	2	3	4	5	6	7	8=6-7	9
			20 30 30			Alte cheltuieli cu bunuri si servicii			480.000	274.000	425.257	425.257	273.989	151.268	287.769
			58			TITLUL X PROIECTE CU FINANTARE DIN FONDURI EXTERNE NERAMBURSABILE CADRULUI FINANCIAR 2014-2020									152.728
			58 02			Programe din Fondul Social European (FSE)									152.728
			58 02 01			Finantarea nationala									24.051
			58 02 02			Finantarea externa nerambursabila									99.718
			58 02 03			Cheltuieli neeligibile									28.959
			59			TITLUL XI ALTE CHELTUIELI			200.000	116.000	200.000	200.000	95.620	104.380	98.900
			59 40			Sume aferente persoanelor cu handicap neincadrate			200.000	116.000	200.000	200.000	95.620	104.380	98.900
			70			CHELTUIELI DE CAPITAL	683.000	245.000	683.000	245.000	242.318	242.318	234.858	7.460	95.171
			71			TITLUL XIII ACTIVE NEFINANCIARE	683.000	245.000	683.000	245.000	242.318	242.318	234.858	7.460	95.171
			71 01			Active fixe	683.000	245.000	683.000	245.000	242.318	242.318	234.858	7.460	95.171
			71 01 01			Constructii	102.000	95.000	102.000	95.000	101.578	101.578	94.118	7.460	19.268
			71 01 02			Masini, echipamente si mijloace de transport	78.000	78.000	78.000	78.000	77.350	77.350	77.350		3.867
			71 01 03			Mobilier, aparatura birotica si alte active corporale									3.952
			71 01 30			Alte active fixe (inclusiv reparatii capitale)	503.000	72.000	503.000	72.000	63.390	63.390	63.390		68.084
			79			OPERATIUNI FINANCIARE	12.500.000	12.500.000	12.500.000	12.500.000	12.500.000	12.500.000	12.482.016	17.984	
			81			TITLUL XVII RAMBURSARI DE CREDITE	12.500.000	12.500.000	12.500.000	12.500.000	12.500.000	12.500.000	12.482.016	17.984	
			81 02			Rambursari de credite interne	12.500.000	12.500.000	12.500.000	12.500.000	12.500.000	12.500.000	12.482.016	17.984	
			81 02 05			Rambursari de credite aferente datoriei publice interne locale	12.500.000	12.500.000	12.500.000	12.500.000	12.500.000	12.500.000	12.482.016	17.984	
			84			PLATI EFECTUATE IN ANII PRECEDENTI SI RECUPERATE IN ANUL CURENT					-29.732	-29.732	-29.732		

Capi- tol	Sub- capi- tol	Pa- ra- graf	Gru- pa / Titlu	Ar- ti- col	Ali- ne- at	Denumire indicator	Credite de angajament		Credite bugetare		Angajamente bugetare	Angajamente legale	Plati efectuate	Angajamente legale de platit	Cheltuieli efective
							aprobate la finele perioadei de raportare	trimestriale cumulate	aprobate la finele perioadei de raportare	trimestriale cumulate					
A						B	1	2	3	4	5	6	7	8=6-7	9
			85			Titlul XIX PLATI EFECTUATE IN ANII PRECEDENTI SI RECUPERATE IN ANUL CURENT					-29.732	-29.732	-29.732		
			85	01		Plati efectuate in anii precedenti si recuperate in anul curent					-29.732	-29.732	-29.732		
			85	01	01	Plati efectuate in anii precedenti si recuperate in anul curent (SF)					-29.732	-29.732	-29.732		
5402						ALTE SERVICII PUBLICE GENERALE			8.401.000	1.494.000	3.249.364	3.249.364	1.406.118	1.843.246	1.061.039
			01			CHELTUIELI CURENTE			8.401.000	1.494.000	3.249.364	3.249.364	1.406.118	1.843.246	1.059.777
			10			TITLUL I CHELTUIELI DE PERSONAL			3.013.000	1.270.000	3.013.000	3.013.000	1.225.036	1.787.964	1.026.776
			10	01		Cheltuieli salariale in bani			2.848.000	1.235.000	2.848.000	2.848.000	1.190.204	1.657.796	1.004.183
			10	01	01	Salarii de baza			2.724.000	1.189.000	2.724.000	2.724.000	1.144.620	1.579.380	959.082
			10	01	17	Indemnizatii de hrana			124.000	46.000	124.000	124.000	45.584	78.416	45.101
			10	03		Contributii			165.000	35.000	165.000	165.000	34.832	130.168	22.593
			10	03	01	Contributii de asigurari sociale de stat			67.000		67.000	67.000		67.000	
			10	03	02	Contributii de asigurari de somaj			3.000		3.000	3.000		3.000	
			10	03	03	Contributii de asigurari sociale de sanatate			22.000		22.000	22.000		22.000	
			10	03	04	Contributii de asigurari pentru accidente de munca si boli profesionale			1.000		1.000	1.000		1.000	
			10	03	06	Contributii pentru concedii si indemnizatii			4.000		4.000	4.000		4.000	
			10	03	07	Contributia asiguratorie pentru munca			68.000	35.000	68.000	68.000	34.832	33.168	22.593
			20			TITLUL II BUNURI SI SERVICII			324.000	224.000	236.364	236.364	181.082	55.282	33.001
			20	01		Bunuri si servicii			130.000	51.000	47.353	47.353	28.435	18.918	30.963
			20	01	01	Furnituri de birou			11.000	3.000	3.199	3.199		3.199	426
			20	01	03	Incalzit, iluminat si forta motrica			41.000	19.000	23.472	23.472	18.758	4.714	14.792

Capi- tol	Sub- capi- tol	Pa- ra- graf	Gru- pa / Titlu	Ar- ti- col	Ali- ne- at	Denumire indicator	Credite de angajament		Credite bugetare		Angajamente bugetare	Angajamente legale	Plati efectuate	Angajamente legale de platit	Cheltuieli efective
							aprobate la finele perioadei de raportare	trimestriale cumulate	aprobate la finele perioadei de raportare	trimestriale cumulate					
A						B	1	2	3	4	5	6	7	8=6-7	9
			20	01	04	Apa, canal si salubritate			11.000	4.000	4.388	4.388	3.707	681	2.964
			20	01	05	Carburanti si lubrifianti			12.000	3.000					2.343
			20	01	06	Piese de schimb			9.000	3.000					
			20	01	08	Posta, telecomunicatii, radio, tv, internet			6.000	4.000	3.550	3.550	3.550		680
			20	01	09	Materiale si prestari de servicii cu caracter functional			16.000	3.000	7.010	7.010	1.284	5.726	5.576
			20	01	30	Alte bunuri si servicii pentru intretinere si functionare			24.000	12.000	5.734	5.734	1.136	4.598	4.182
			20	02		Reparatii curente			19.000	2.000	17.190	17.190	1.368	15.822	1.368
			20	05		Bunuri de natura obiectelor de inventar			10.000	7.000	8.775	8.775	6.915	1.860	
			20	05	30	Alte obiecte de inventar			10.000	7.000	8.775	8.775	6.915	1.860	
			20	06		Deplasari, detasari, transferari			1.000						
			20	06	01	Deplasari interne, detasari, transferari			1.000						
			20	30		Alte cheltuieli			164.000	164.000	163.046	163.046	144.364	18.682	670
			20	30	30	Alte cheltuieli cu bunuri si servicii			164.000	164.000	163.046	163.046	144.364	18.682	670
			50			TITLUL V FONDURI DE REZERVA			5.064.000						
			50	04		Fond de rezerva bugetara la dispozitia autoritatilor locale			5.064.000						1.262
			70			CHELTUIELI DE CAPITAL									1.262
			71			TITLUL XIII ACTIVE NEFINANCIARE									1.262
			71	01		Active fixe									
			71	01	30	Alte active fixe (inclusiv reparatii capitale)									1.262
5502						TRANZACTII PRIVIND DATORIA PUBLICA SI IMPRUMUTURI			11.000.000	2.008.000	11.000.000	11.000.000	1.607.521	9.392.479	1.607.521
			01			CHELTUIELI CURENTE			11.000.000	2.008.000	11.000.000	11.000.000	1.607.521	9.392.479	1.607.521
			30			TITLUL III DOBANZI			11.000.000	2.008.000	11.000.000	11.000.000	1.607.521	9.392.479	1.607.521

Capi- tol	Sub- capi- tol	Pa- ra- graf	Gru- pa / Titlu	Ar- ti- col	Ali- ne- at	Denumire indicator	Credite de angajament		Credite bugetare		Angajamente bugetare	Angajamente legale	Plati efectuate	Angajamente legale de platit	Cheltuieli efective
							aprobate la finele perioadei de raportare	trimestriale cumulate	aprobate la finele perioadei de raportare	trimestriale cumulate					
A						B	1	2	3	4	5	6	7	8=6-7	9
			30	01		Dobanzi aferente datoriei publice interne			8.595.000	1.608.000	8.595.000	8.595.000	1.607.521	6.987.479	1.607.521
			30	01	01	Dobanzi aferente datoriei publice interne directe			8.595.000	1.608.000	8.595.000	8.595.000	1.607.521	6.987.479	1.607.521
			30	02		Dobanzi aferente datoriei publice externe			2.405.000	400.000	2.405.000	2.405.000		2.405.000	
			30	02	03	Dobanzi aferente creditelor externe garantate si/sau directe subimprumutate			2.405.000	400.000	2.405.000	2.405.000		2.405.000	
6000	02					Partea II-a APARARE, ORDINE PUBLICA SI SIGURANTA NATIONALA	18.000		19.838.000	7.683.000	17.380.552	17.380.552	7.257.717	10.122.835	7.259.545
6102						ORDINE PUBLICA SI SIGURANTA NATIONALA	18.000		19.838.000	7.683.000	17.380.552	17.380.552	7.257.717	10.122.835	7.259.545
			01			CHELTUIELI CURENTE			19.820.000	7.683.000	17.380.552	17.380.552	7.257.717	10.122.835	7.099.945
			10			TITLUL I CHELTUIELI DE PERSONAL			500.000	200.000	500.000	500.000	183.788	316.212	161.041
			10	01		Cheltuieli salariale in bani			486.000	195.000	486.000	486.000	179.065	306.935	157.497
			10	01	01	Salarii de baza			464.000	188.000	464.000	464.000	172.519	291.481	150.518
			10	01	17	Indemnizatii de hrana			22.000	7.000	22.000	22.000	6.546	15.454	6.979
			10	03		Contributii			14.000	5.000	14.000	14.000	4.723	9.277	3.544
			10	03	01	Contributii de asigurari sociale de stat			2.000		2.000	2.000		2.000	
			10	03	02	Contributii de asigurari de somaj			70		70	70		70	
			10	03	03	Contributii de asigurari sociale de sanatate			500		500	500		500	
			10	03	04	Contributii de asigurari pentru accidente de munca si boli profesionale			20		20	20		20	
			10	03	06	Contributii pentru concedii si indemnizatii			110		110	110		110	
			10	03	07	Contributia asiguratorie pentru munca			11.300	5.000	11.300	11.300	4.723	6.577	3.544
20						TITLUL II BUNURI SI SERVICII			3.300.000	590.000	860.552	860.552	392.617	467.935	257.592

Capi- tol	Sub- capi- tol	Pa- ra- graf	Gru- pa / Titlu	Ar- ti- col	Ali- ne- at	Denumire indicator	Credite de angajament		Credite bugetare		Angajamente bugetare	Angajamente legale	Plati efectuate	Angajamente legale de platit	Cheltuieli efective
							aprobate la finele perioadei de raportare	trimestriale cumulate	aprobate la finele perioadei de raportare	trimestriale cumulate					
A						B	1	2	3	4	5	6	7	8=6-7	9
			71	01	03	Mobilier, aparatura birotica si alte active corporale									3.057
			71	01	30	Alte active fixe (inclusiv reparatii capitale)	17.000		17.000						16.141
6500	02					Partea III-a CHELTUIELI SOCIAL-CULTURALE	66.494.000	29.072.000	269.749.000	103.335.000	210.216.332	210.216.332	66.779.437	143.436.895	57.836.644
6502						INVATAMANT	24.708.000	14.889.000	67.413.000	32.452.000	37.650.542	37.650.542	11.748.406	25.902.136	9.923.855
			01			CHELTUIELI CURENTE	19.826.000	12.454.000	62.531.000	30.017.000	35.547.039	35.547.039	10.733.252	24.813.787	8.557.936
			20			TITLUL II BUNURI SI SERVICII			22.552.000	9.278.000	7.846.175	7.846.175	5.799.365	2.046.810	6.802.285
			20	01		Bunuri si servicii			16.808.000	6.543.500	5.178.987	5.178.987	4.261.710	917.277	5.740.190
			20	01	01	Furnituri de birou			315.500	57.000	23.399	23.399	10.884	12.515	32.719
			20	01	02	Materiale pentru curatenie			694.500	123.500	66.269	66.269	33.572	32.697	145.140
			20	01	03	Incalzit, iluminat si forta motrica			7.806.000	3.996.000	3.324.825	3.324.825	2.747.639	577.186	3.719.509
			20	01	04	Apa, canal si salubritate			1.838.600	564.100	429.455	429.455	329.094	100.361	422.615
			20	01	05	Carburanti si lubrifianti			28.000	7.600	2.793	2.793	2.493	300	15.979
			20	01	06	Piese de schimb			15.000	5.000	3.792	3.792	3.792		3.610
			20	01	07	Transport			35.000	35.000	9.284	9.284	7.305	1.979	9.295
			20	01	08	Posta, telecomunicatii, radio, tv, internet			686.600	262.600	162.737	162.737	153.623	9.114	164.280
			20	01	09	Materiale si prestari de servicii cu caracter functional			1.553.800	387.300	288.496	288.496	225.165	63.331	300.258
			20	01	30	Alte bunuri si servicii pentru intretinere si functionare			3.835.000	1.105.400	867.937	867.937	748.143	119.794	926.785
			20	02		Reparatii curente			3.024.000	1.924.000	2.264.628	2.264.628	1.208.966	1.055.662	446.676
			20	03		Hrana			25.000	25.000	11.953	11.953	11.953		12.543
			20	03	01	Hrana pentru oameni			25.000	25.000	11.953	11.953	11.953		12.543
			20	04		Medicamente si materiale sanitare									107
			20	04	04	Dezinfectanti									107
			20	05		Bunuri de natura obiectelor de inventar			426.500	326.500	191.944	191.944	189.681	2.263	224.630

Capi- tol	Sub- capi- tol	Pa- ra- graf	Gru- pa / Titlu	Ar- ti- col	Ali- ne- at	Denumire indicator	Credite de angajament		Credite bugetare		Angajamente bugetare	Angajamente legale	Plati efectuate	Angajamente legale de platit	Cheltuieli efective
							aprobate la finele perioadei de raportare	trimestriale cumulate	aprobate la finele perioadei de raportare	trimestriale cumulate					
A						B	1	2	3	4	5	6	7	8=6-7	9
						(inclusiv reparatii capitale)	892.000	149.000	892.000	149.000	311.318	311.318	4.218	307.100	113.620
			71	03		Reparatii capitale aferente activelor fixe	1.000		1.000						
			84			PLATI EFECTUATE IN ANII PRECEDENTI SI RECUPERATE IN ANUL CURENT					-21.035	-21.035	-21.035		
			85			Titlul XIX PLATI EFECTUATE IN ANII PRECEDENTI SI RECUPERATE IN ANUL CURENT					-21.035	-21.035	-21.035		
			85	01		Plati efectuate in anii precedenti si recuperate in anul curent					-21.035	-21.035	-21.035		
			85	01	01	Plati efectuate in anii precedenti si recuperate in anul curent (SF)					-21.035	-21.035	-21.035		
6602						SANATATE	10.384.000	3.936.000	40.979.000	11.368.000	37.472.257	37.472.257	7.596.087	29.876.170	6.109.763
			01			CHELTUIELI CURENTE	9.460.000	3.926.000	40.055.000	11.358.000	37.508.645	37.508.645	7.640.683	29.867.962	5.624.552
			10			TITLUL I CHELTUIELI DE PERSONAL			13.750.000	3.334.000	13.750.000	13.750.000	2.707.676	11.042.324	2.631.616
			10	01		Cheltuieli salariale in bani			13.400.000	3.244.000	13.400.000	13.400.000	2.650.827	10.749.173	2.573.705
			10	01	01	Salarii de baza			10.900.000	2.634.000	10.900.000	10.900.000	2.183.189	8.716.811	2.178.416
			10	01	05	Sporuri pentru conditii de munca			1.500.000	300.000	1.500.000	1.500.000	230.827	1.269.173	267.696
			10	01	06	Alte sporuri			70.000	20.000	70.000	70.000	12.330	57.670	11.664
			10	01	17	Indemnizatii de hrana			680.000	140.000	680.000	680.000	100.160	579.840	115.929
			10	01	30	Alte drepturi salariale in bani			250.000	150.000	250.000	250.000	124.321	125.679	
			10	03		Contributii			350.000	90.000	350.000	350.000	56.849	293.151	57.911
			10	03	07	Contributia asiguratorie pentru munca			350.000	90.000	350.000	350.000	56.849	293.151	57.911
			20			TITLUL II BUNURI SI SERVICII			2.703.000	502.000	156.645	156.645	137.187	19.458	181.426
			20	01		Bunuri si servicii			2.510.000	475.000	151.807	151.807	132.495	19.312	156.464
			20	01	01	Furnituri de birou			15.000	2.000					3.785
			20	01	02	Materiale pentru curatenie			20.000	3.000					
			20	01	03	Incalzit, iluminat si forta motrica			35.000	17.000	14.719	14.719	14.719		14.125

Capi- tol	Sub- capi- tol	Pa- ra- graf	Gru- pa / Titlu	Ar- ti- col	Ali- ne- at	Denumire indicator	Credite de angajament		Credite bugetare		Angajamente bugetare	Angajamente legale	Plati efectuate	Angajamente legale de platit	Cheltuieli efective
							aprobate la finele perioadei de raportare	trimestriale cumulate	aprobate la finele perioadei de raportare	trimestriale cumulate					
A						B	1	2	3	4	5	6	7	8=6-7	9
			20	01	04	Apa, canal si salubritate			10.000	4.000	2.220	2.220	2.220		2.220
			20	01	05	Carburanti si lubrifianti			5.000						1.010
			20	01	07	Transport			12.000	3.000	2.700	2.700	2.700		2.700
			20	01	08	Posta, telecomunicatii, radio, tv, internet			25.000	6.000	4.996	4.996	4.996		4.996
			20	01	09	Materiale si prestari de servicii cu caracter functional			38.000	10.000	4.600	4.600	2.982	1.618	4.540
			20	01	30	Alte bunuri si servicii pentru intretinere si functionare			2.350.000	430.000	122.572	122.572	104.878	17.694	123.088
			20	04		Medicamente si materiale sanitare			120.000	10.000	1.342	1.342	1.342		22.436
			20	04	01	Medicamente			35.000	5.000					5.330
			20	04	02	Materiale sanitare			85.000	5.000	1.342	1.342	1.342		17.106
			20	05		Bunuri de natura obiectelor de inventar			40.000	10.000	1.187	1.187	1.187		
			20	05	30	Alte obiecte de inventar			40.000	10.000	1.187	1.187	1.187		
			20	06		Deplasari, detasari, transferari			3.000						
			20	06	01	Deplasari interne, detasari, transferari			3.000						
			20	11		Carti, publicatii si materiale documentare			4.000	1.000	428	428	428		428
			20	13		Pregatire profesionala			4.000	1.000					
			20	14		Protectia muncii			20.000	5.000	1.881	1.881	1.735	146	2.098
			20	30		Alte cheltuieli			2.000						
			20	30	01	Reclama si publicitate			2.000						
			51			TITLUL VI TRANSFERURI INTRE UNITATI ALE ADMINISTRATIEI PUBLICE			13.796.000	3.315.000	13.796.000	13.796.000	2.562.946	11.233.054	2.562.946
			51	01		Transferuri curente			11.070.000	2.623.000	11.070.000	11.070.000	2.347.781	8.722.219	2.347.781
			51	01	39	Transferuri din bugetele locale pentru finantarea unitatilor de asistenta sociala si medico-sociale			2.270.000	563.000	2.270.000	2.270.000	497.781	1.772.219	497.781

Capi- tol	Sub- capi- tol	Pa- ra- graf	Gru- pa / Titlu	Ar- ti- col	Ali- ne- at	Denumire indicator	Credite de angajament		Credite bugetare		Angajamente bugetare	Angajamente legale	Plati efectuate	Angajamente legale de platit	Cheltuieli efective
							aprobat la finele perioadei de raportare	trimestriale cumulate	aprobat la finele perioadei de raportare	trimestriale cumulate					
A						B	1	2	3	4	5	6	7	8=6-7	9
			51	01	46	Transferuri din bugetele locale pentru finantarea cheltuielilor curente din domeniul sanatatii			8.800.000	2.060.000	8.800.000	8.800.000	1.850.000	6.950.000	1.850.000
			51	02		Transferuri de capital			2.726.000	692.000	2.726.000	2.726.000	215.165	2.510.835	215.165
			51	02	28	Transferuri din bugetele locale pentru finantarea cheltuielilor de capital din domeniul sanatatii			2.726.000	692.000	2.726.000	2.726.000	215.165	2.510.835	215.165
			56			TITLUL VIII PROIECTE CU FINANTARE DIN FONDURI EXTERNE NERAMBURSABILE (FEN) POSTADERARE									220.604
			56	01		Programe din Fondul European de Dezvoltare Regionala (FEDR)									220.604
			56	01	01	Finantarea nationala									220.604
			58			TITLUL X PROIECTE CU FINANTARE DIN FONDURI EXTERNE NERAMBURSABILE CADRULUI FINANCIAR 2014-2020	9.460.000	3.926.000	9.719.000	4.185.000	9.719.000	9.719.000	2.217.059	7.501.941	11.980
			58	01		Programe din Fondul European de Dezvoltare Regionala (FEDR)	9.460.000	3.926.000	9.719.000	4.185.000	9.719.000	9.719.000	2.217.059	7.501.941	11.980
			58	01	01	Finantarea nationala	2.659.000	500.000	2.659.000	500.000	2.659.000	2.659.000	409.442	2.249.558	714
			58	01	02	Finantarea externa nerambursabila	5.947.000	2.572.000	6.206.000	2.831.000	6.206.000	6.206.000	955.366	5.250.634	1.666
			58	01	03	Cheltuieli neeligibile	854.000	854.000	854.000	854.000	854.000	854.000	852.251	1.749	9.600
			59			TITLUL XI ALTE CHELTUIELI			87.000	22.000	87.000	87.000	15.815	71.185	15.980
			59	40		Sume aferente persoanelor cu handicap neincadrate			87.000	22.000	87.000	87.000	15.815	71.185	15.980
			70			CHELTUIELI DE CAPITAL	924.000	10.000	924.000	10.000	8.558	8.558	350	8.208	485.211
			71			TITLUL XIII ACTIVE NEFINANCIARE	924.000	10.000	924.000	10.000	8.558	8.558	350	8.208	485.211
			71	01		Active fixe	924.000	10.000	924.000	10.000	8.558	8.558	350	8.208	485.211
			71	01	01	Constructii	668.000		668.000		8.208	8.208		8.208	478.817

Capi- tol	Sub- capi- tol	Pa- ra- graf	Gru- pa / Titlu	Ar- ti- col	Ali- ne- at	Denumire indicator	Credite de angajament		Credite bugetare		Angajamente bugetare	Angajamente legale	Plati efectuate	Angajamente legale de platit	Cheltuieli efective
							aprobate la finele perioadei de raportare	trimestriale cumulate	aprobate la finele perioadei de raportare	trimestriale cumulate					
A						B	1	2	3	4	5	6	7	8=6-7	9
			71	01	30	Alte active fixe (inclusiv reparatii capitale)	256.000	10.000	256.000	10.000	350	350	350		6.394
			84			PLATI EFECTUATE IN ANII PRECEDENTI SI RECUPERATE IN ANUL CURENT					-44.946	-44.946	-44.946		
			85			Titlul XIX PLATI EFECTUATE IN ANII PRECEDENTI SI RECUPERATE IN ANUL CURENT					-44.946	-44.946	-44.946		
			85	01		Plati efectuate in anii precedenti si recuperate in anul curent					-44.946	-44.946	-44.946		
			85	01	01	Plati efectuate in anii precedenti si recuperate in anul curent (SF)					-44.946	-44.946	-44.946		
6702						CULTURA, RECREERE SI RELIGIE	24.129.000	7.428.000	64.884.000	27.500.000	45.523.703	45.523.703	21.192.132	24.331.571	17.217.517
			01			CHELTUIELI CURENTE	1.385.000	1.385.000	42.140.000	21.457.000	39.543.748	39.543.748	17.164.864	22.378.884	16.316.633
			20			TITLUL II BUNURI SI SERVICII			11.800.000	6.579.000	9.203.748	9.203.748	5.694.956	3.508.792	4.372.227
			20	01		Bunuri si servicii			11.061.000	6.004.000	8.507.767	8.507.767	5.122.477	3.385.290	4.128.192
			20	01	03	Incalzit, iluminat si forta motrica			1.700.000	935.000	1.202.762	1.202.762	934.336	268.426	801.257
			20	01	04	Apa, canal si salubritate			508.000	333.000	363.958	363.958	332.112	31.846	93.930
			20	01	08	Posta, telecomunicatii, radio, tv, internet			6.000	5.000	4.361	4.361	4.273	88	3.896
			20	01	09	Materiale si prestari de servicii cu caracter functional			8.772.000	4.690.000	6.886.475	6.886.475	3.811.145	3.075.330	3.189.277
			20	01	30	Alte bunuri si servicii pentru intretinere si functionare			75.000	41.000	50.211	50.211	40.611	9.600	39.832
			20	02		Reparatii curente			480.000	371.000	467.239	467.239	369.867	97.372	101.101
			20	05		Bunuri de natura obiectelor de inventar			59.000	59.000	58.310	58.310	58.310		
			20	05	30	Alte obiecte de inventar			59.000	59.000	58.310	58.310	58.310		
			20	30		Alte cheltuieli			200.000	145.000	170.432	170.432	144.302	26.130	142.934
			20	30	30	Alte cheltuieli cu bunuri si servicii			200.000	145.000	170.432	170.432	144.302	26.130	142.934

Capi- tol	Sub- capi- tol	Pa- ra- graf	Gru- pa / Titlu	Ar- ti- col	Ali- ne- at	Denumire indicator	Credite de angajament		Credite bugetare		Angajamente bugetare	Angajamente legale	Plati efectuate	Angajamente legale de platit	Cheltuieli efective
							aprobat la finele perioadei de raportare	trimestriale cumulate	aprobat la finele perioadei de raportare	trimestriale cumulate					
A						B	1	2	3	4	5	6	7	8=6-7	9
	51					TITLUL VI TRANSFERURI INTRE UNITATI ALE ADMINISTRATIEI PUBLICE			24.730.000	12.268.000	24.730.000	24.730.000	11.210.027	13.519.973	11.210.027
	51	01				Transferuri curente			24.600.000	12.138.000	24.600.000	24.600.000	11.080.053	13.519.947	11.080.053
	51	01	01			Transferuri catre institutiile publice			24.600.000	12.138.000	24.600.000	24.600.000	11.080.053	13.519.947	11.080.053
	51	02				Transferuri de capital			130.000	130.000	130.000	130.000	129.974	26	129.974
	51	02	29			Alte transferuri de capital catre institutii publice			130.000	130.000	130.000	130.000	129.974	26	129.974
	58					TITLUL X PROIECTE CU FINANTARE DIN FONDURI EXTERNE NERAMBURSABILE CADRULUI FINANCIAR 2014-2020	1.385.000	1.385.000	1.610.000	1.610.000	1.610.000	1.610.000	29.881	1.580.119	180
	58	01				Programe din Fondul European de Dezvoltare Regionala (FEDR)	1.385.000	1.385.000	1.610.000	1.610.000	1.610.000	1.610.000	29.881	1.580.119	180
	58	01	01			Finantarea nationala	234.000	234.000	234.000	234.000	234.000	234.000		234.000	22
	58	01	02			Finantarea externa nerambursabila	1.101.000	1.101.000	1.326.000	1.326.000	1.326.000	1.326.000		1.326.000	122
	58	01	03			Cheltuieli neeligibile	50.000	50.000	50.000	50.000	50.000	50.000	29.881	20.119	36
	59					TITLUL XI ALTE CHELTUIELI			4.000.000	1.000.000	4.000.000	4.000.000	230.000	3.770.000	734.199
	59	11				Asociatii si fundatii			2.300.000	575.000	2.300.000	2.300.000	230.000	2.070.000	335.000
	59	12				Sustinerea cultelor			1.700.000	425.000	1.700.000	1.700.000		1.700.000	399.199
	70					CHELTUIELI DE CAPITAL	22.744.000	6.043.000	22.744.000	6.043.000	5.980.866	5.980.866	4.028.179	1.952.687	900.884
	71					TITLUL XIII ACTIVE NEFINANCIARE	22.744.000	6.043.000	22.744.000	6.043.000	5.980.866	5.980.866	4.028.179	1.952.687	900.884
	71	01				Active fixe	22.644.000	6.043.000	22.644.000	6.043.000	5.980.866	5.980.866	4.028.179	1.952.687	900.884
	71	01	01			Constructii	21.450.000	5.690.000	21.450.000	5.690.000	5.600.751	5.600.751	3.675.659	1.925.092	654.834
	71	01	02			Masini, echipamente si mijloace de transport									83.922
	71	01	30			Alte active fixe (inclusiv reparatii capitale)	1.194.000	353.000	1.194.000	353.000	380.115	380.115	352.520	27.595	162.128
	71	03				Reparatii capitale aferente activelor fixe	100.000		100.000						

Capi- tol	Sub- capi- tol	Pa- ra- graf	Gru- pa / Titlu	Ar- ti- col	Ali- ne- at	Denumire indicator	Credite de angajament		Credite bugetare		Angajamente bugetare	Angajamente legale	Plati efectuate	Angajamente legale de platit	Cheltuieli efective
							aprobate la finele perioadei de raportare	trimestriale cumulate	aprobate la finele perioadei de raportare	trimestriale cumulate					
A						B	1	2	3	4	5	6	7	8=6-7	9
			84			PLATI EFECTUATE IN ANII PRECEDENTI SI RECUPERATE IN ANUL CURENT					-911	-911	-911		
			85			Titlul XIX PLATI EFECTUATE IN ANII PRECEDENTI SI RECUPERATE IN ANUL CURENT					-911	-911	-911		
			85	01		Plati efectuate in anii precedenti si recuperate in anul curent					-911	-911	-911		
			85	01	01	Plati efectuate in anii precedenti si recuperate in anul curent (SF)					-911	-911	-911		
6802						ASIGURARI SI ASISTENTA SOCIALA	7.273.000	2.819.000	96.473.000	32.015.000	89.569.830	89.569.830	26.242.812	63.327.018	24.585.509
			01			CHELTUIELI CURENTE	6.816.000	2.737.000	96.016.000	31.933.000	89.848.457	89.848.457	26.537.874	63.310.583	24.271.543
			10			TITLUL I CHELTUIELI DE PERSONAL			40.100.000	12.945.000	40.100.000	40.100.000	11.805.190	28.294.810	11.717.411
			10	01		Cheltuieli salariale in bani			39.241.000	12.687.000	39.241.000	39.241.000	11.551.904	27.689.096	11.458.961
			10	01	01	Salarii de baza			33.721.000	11.074.000	33.721.000	33.721.000	9.947.157	23.773.843	9.847.063
			10	01	05	Sporuri pentru conditii de munca			1.413.000	422.000	1.413.000	1.413.000	419.410	993.590	444.175
			10	01	06	Alte sporuri			329.000	125.000	329.000	329.000	124.034	204.966	118.303
			10	01	12	Indemnizatii platite unor persoane din afara unitatii			2.000		2.000	2.000		2.000	
			10	01	17	Indemnizatii de hrana			3.298.000	886.000	3.298.000	3.298.000	882.731	2.415.269	888.061
			10	01	30	Alte drepturi salariale in bani			478.000	180.000	478.000	478.000	178.572	299.428	161.359
			10	03		Contributii			859.000	258.000	859.000	859.000	253.286	605.714	258.450
			10	03	07	Contributia asiguratorie pentru munca			859.000	258.000	859.000	859.000	253.286	605.714	258.450
			20			TITLUL II BUNURI SI SERVICII			9.500.000	3.275.000	5.355.922	5.355.922	2.754.362	2.601.560	2.276.679
			20	01		Bunuri si servicii			4.143.500	1.445.000	2.334.204	2.334.204	1.118.528	1.215.676	1.260.231
			20	01	01	Furnituri de birou			68.000	13.000	38.310	38.310	9.534	28.776	17.620
			20	01	02	Materiale pentru curatenie			336.000	109.000	132.212	132.212	61.055	71.157	76.660
			20	01	03	Incalzit, iluminat si forta motrica			865.000	418.000	591.711	591.711	389.219	202.492	399.769
			20	01	04	Apa, canal si salubritate			383.000	112.000	233.659	233.659	106.229	127.430	119.111

Capi- tol	Sub- capi- tol	Pa- ra- graf	Gru- pa / Titlu	Ar- ti- col	Ali- ne- at	Denumire indicator	Credite de angajament		Credite bugetare		Angajamente bugetare	Angajamente legale	Plati efectuate	Angajamente legale de platit	Cheltuieli efective
							aprobate la finele perioadei de raportare	trimestriale cumulate	aprobate la finele perioadei de raportare	trimestriale cumulate					
							1	2	3	4	5	6	7	8=6-7	9
A						B									
			20	01	05	Carburanti si lubrifianti			34.500	7.500	15.744	15.744	6.233	9.511	9.297
			20	01	06	Piese de schimb			9.000		3.953	3.953		3.953	953
			20	01	07	Transport			719.000	237.000	171.540	171.540	114.660	56.880	171.540
			20	01	08	Posta, telecomunicatii, radio, tv, internet			101.600	27.500	79.855	79.855	23.631	56.224	22.494
			20	01	09	Materiale si prestari de servicii cu caracter functional			1.091.400	345.000	717.943	717.943	262.459	455.484	283.787
			20	01	30	Alte bunuri si servicii pentru intretinere si functionare			536.000	176.000	349.277	349.277	145.508	203.769	159.000
			20	02		Reparatii curente			575.000	298.000	524.822	524.822	290.822	234.000	5.220
			20	03		Hrana			3.349.000	1.116.000	1.792.582	1.792.582	1.012.254	780.328	784.183
			20	03	01	Hrana pentru oameni			3.349.000	1.116.000	1.792.582	1.792.582	1.012.254	780.328	784.183
			20	04		Medicamente si materiale sanitare			107.300	31.800	63.502	63.502	26.408	37.094	25.312
			20	04	01	Medicamente			76.800	21.800	54.293	54.293	18.806	35.487	21.108
			20	04	02	Materiale sanitare			21.000	6.000	6.425	6.425	4.818	1.607	2.911
			20	04	04	Dezinfectanti			9.500	4.000	2.784	2.784	2.784		1.293
			20	05		Bunuri de natura obiectelor de inventar			473.700	179.700	260.091	260.091	171.343	88.748	31.939
			20	05	01	Uniforme si echipament			33.500	8.500	23.000	23.000	7.253	15.747	
			20	05	03	Lenjerie si accesorii de pat			34.000	2.000	25.000	25.000		25.000	
			20	05	30	Alte obiecte de inventar			406.200	169.200	212.091	212.091	164.090	48.001	31.939
			20	11		Carti, publicatii si materiale documentare			7.900	3.900	3.315	3.315	2.672	643	2.672
			20	13		Pregatire profesionala			14.000	1.000	800	800	800		800
			20	14		Protectia muncii			87.500	7.500	70.408	70.408	4.608	65.800	5.853
			20	30		Alte cheltuieli			742.100	192.100	306.198	306.198	126.927	179.271	160.469
			20	30	01	Reclama si publicitate			1.000		1.000	1.000		1.000	
			20	30	03	Prime de asigurare non-viata			11.000	2.000	4.861	4.861	1.861	3.000	1.861
			20	30	04	Chirii			202.000	39.000	58.442	58.442	38.961	19.481	58.442

Capi- tol	Sub- capi- tol	Pa- ra- graf	Gru- pa / Titlu	Ar- ti- col	Ali- ne- at	Denumire indicator	Credite de angajament		Credite bugetare		Angajamente bugetare	Angajamente legale	Plati efectuate	Angajamente legale de platit	Cheltuieli efective
							aprobat la finele perioadei de raportare	trimestriale cumulate	aprobat la finele perioadei de raportare	trimestriale cumulate					
A						B	1	2	3	4	5	6	7	8=6-7	9
			20	30	30	Alte cheltuieli cu bunuri si servicii			528.100	151.100	241.895	241.895	86.105	155.790	100.166
			51			TITLUL VI TRANSFERURI INTRE UNITATI ALE ADMINISTRATIEI PUBLICE			2.300.000	1.078.000	2.300.000	2.300.000	865.398	1.434.602	865.398
			51	01		Transferuri curente			2.300.000	1.078.000	2.300.000	2.300.000	865.398	1.434.602	865.398
			51	01	39	Transferuri din bugetele locale pentru finantarea unitatilor de asistenta sociala si medico-sociale			2.300.000	1.078.000	2.300.000	2.300.000	865.398	1.434.602	865.398
			56			TITLUL VIII PROIECTE CU FINANTARE DIN FONDURI EXTERNE NERAMBURSABILE (FEN) POSTADERARE									24.289
			56	01		Programe din Fondul European de Dezvoltare Regionala (FEDR)									24.289
			56	01	01	Finantarea nationala									2.610
			56	01	02	Finantarea externa nerambursabila									13.227
			56	01	03	Cheltuieli neeligibile									8.452
			57			TITLUL VIII ASISTENTA SOCIALA			32.991.000	10.347.000	32.991.000	32.991.000	8.495.975	24.495.025	8.509.907
			57	02		Ajutoare sociale			32.991.000	10.347.000	32.991.000	32.991.000	8.495.975	24.495.025	8.509.907
			57	02	01	Ajutoare sociale in numerar			32.721.000	10.247.000	32.721.000	32.721.000	8.398.587	24.322.413	8.509.907
			57	02	02	Ajutoare sociale in natura			270.000	100.000	270.000	270.000	97.388	172.612	
			58			TITLUL X PROIECTE CU FINANTARE DIN FONDURI EXTERNE NERAMBURSABILE CADRULUI FINANCIAR 2014-2020	6.816.000	2.737.000	7.386.000	3.307.000	5.362.535	5.362.535	1.753.584	3.608.951	565
			58	01		Programe din Fondul European de Dezvoltare Regionala (FEDR)	6.561.000	2.697.000	7.131.000	3.267.000	5.107.535	5.107.535	1.713.752	3.393.783	565
			58	01	01	Finantarea nationala	996.000	438.000	996.000	438.000	706.522	706.522	237.594	468.928	85
			58	01	02	Finantarea externa nerambursabila	5.074.000	1.868.000	5.644.000	2.438.000	4.003.624	4.003.624	1.346.364	2.657.260	480
			58	01	03	Cheltuieli neeligibile	491.000	391.000	491.000	391.000	397.389	397.389	129.794	267.595	
			58	02		Programe din Fondul Social European (FSE)	255.000	40.000	255.000	40.000	255.000	255.000	39.832	215.168	

Capi- tol	Sub- capi- tol	Pa- ra- graf	Gru- pa / Titlu	Ar- ti- col	Ali- ne- at	Denumire indicator	Credite de angajament		Credite bugetare		Angajamente bugetare	Angajamente legale	Plati efectuate	Angajamente legale de platit	Cheltuieli efective
							aprobrate la finele perioadei de raportare	trimestriale cumulate	aprobrate la finele perioadei de raportare	trimestriale cumulate					
							1	2	3	4	5	6	7	8=6-7	9
A						B	1	2	3	4	5	6	7	8=6-7	9
			58	02	01	Finantarea nationala	38.000	6.000	38.000	6.000	38.000	38.000	5.974	32.026	
			58	02	02	Finantarea externa nerambursabila	217.000	34.000	217.000	34.000	217.000	217.000	33.858	183.142	
			59			TITLUL XI ALTE CHELTUIELI			3.739.000	981.000	3.739.000	3.739.000	863.365	2.875.635	877.294
			59	11		Asociatii si fundatii			2.834.000	720.000	2.834.000	2.834.000	690.746	2.143.254	690.746
			59	40		Sume aferente persoanelor cu handicap neincadrate			905.000	261.000	905.000	905.000	172.619	732.381	186.548
			70			CHELTUIELI DE CAPITAL	457.000	82.000	457.000	82.000	52.861	52.861	36.426	16.435	313.966
			71			TITLUL XIII ACTIVE NEFINANCIARE	457.000	82.000	457.000	82.000	52.861	52.861	36.426	16.435	313.966
			71	01		Active fixe	457.000	82.000	457.000	82.000	52.861	52.861	36.426	16.435	313.966
			71	01	01	Constructii	296.000	46.000	296.000	46.000	16.482	16.482	1.047	15.435	271.660
			71	01	02	Masini, echipamente si mijloace de transport	30.000	30.000	30.000	30.000	29.500	29.500	29.500		28.852
			71	01	03	Mobilier, aparatura birotica si alte active corporale	17.000	6.000	17.000	6.000	5.879	5.879	5.879		7.541
			71	01	30	Alte active fixe (inclusiv reparatii capitale)	114.000		114.000		1.000	1.000		1.000	5.913
			84			PLATI EFECTUATE IN ANII PRECEDENTI SI RECUPERATE IN ANUL CURENT					-331.488	-331.488	-331.488		
			85			Titlul XIX PLATI EFECTUATE IN ANII PRECEDENTI SI RECUPERATE IN ANUL CURENT					-331.488	-331.488	-331.488		
			85	01		Plati efectuate in anii precedenti si recuperate in anul curent					-331.488	-331.488	-331.488		
			85	01	01	Plati efectuate in anii precedenti si recuperate in anul curent (SF)					-331.488	-331.488	-331.488		
7000	02					Partea IV-a SERVICII SI DEZVOLTARE PUBLICA, LOCUINTE, MEDIU SI APE	39.497.000	8.555.000	90.251.000	30.435.000	79.517.648	79.517.648	22.088.118	57.429.530	32.350.776
7002						LOCUINTE, SERVICII SI DEZVOLTARE PUBLICA	34.862.000	7.612.000	58.126.000	20.622.000	48.994.793	48.994.793	13.337.097	35.657.696	14.011.572

Capi- tol	Sub- capi- tol	Pa- ra- graf	Gru- pa / Titlu	Ar- ti- col	Ali- ne- at	Denumire indicator	Credite de angajament		Credite bugetare		Angajamente bugetare	Angajamente legale	Plati efectuate	Angajamente legale de platit	Cheltuieli efective
							aprobate la finele perioadei de raportare	trimestriale cumulate	aprobate la finele perioadei de raportare	trimestriale cumulate					
A						B	1	2	3	4	5	6	7	8=6-7	9
						Regionala (FEDR)	25.739.000	5.520.000	26.403.000	6.184.000	26.403.000	26.403.000	1.602.548	24.800.452	50.581
	58	01	01			Finantarea nationala	9.847.000	1.007.000	9.847.000	1.007.000	9.847.000	9.847.000	453.579	9.393.421	12.268
	58	01	02			Finantarea externa nerambursabila	15.436.000	4.057.000	16.100.000	4.721.000	16.100.000	16.100.000	1.064.745	15.035.255	33.642
	58	01	03			Cheltuieli neeligibile	456.000	456.000	456.000	456.000	456.000	456.000	84.224	371.776	4.671
	70					CHELTUIELI DE CAPITAL	9.123.000	2.092.000	9.123.000	2.092.000	1.874.338	1.874.338	780.157	1.094.181	3.563.386
	71					TITLUL XIII ACTIVE NEFINANCIARE	9.123.000	2.092.000	9.123.000	2.092.000	1.874.338	1.874.338	780.157	1.094.181	3.563.386
	71	01				Active fixe	7.786.000	2.092.000	7.786.000	2.092.000	1.649.338	1.649.338	780.157	869.181	3.563.386
	71	01	01			Constructii	3.143.000	161.000	3.143.000	161.000	770.562	770.562	160.180	610.382	3.071.200
	71	01	02			Masini, echipamente si mijloace de transport	689.000	184.000	689.000	184.000	358.207	358.207	183.815	174.392	70.754
	71	01	30			Alte active fixe (inclusiv reparatii capitale)	3.954.000	1.747.000	3.954.000	1.747.000	520.569	520.569	436.162	84.407	421.432
	71	03				Reparatii capitale aferente activelor fixe	1.337.000		1.337.000		225.000	225.000		225.000	
	84					PLATI EFECTUATE IN ANII PRECEDENTI SI RECUPERATE IN ANUL CURENT					-241.209	-241.209	-241.209		
	85					Titlul XIX PLATI EFECTUATE IN ANII PRECEDENTI SI RECUPERATE IN ANUL CURENT					-241.209	-241.209	-241.209		
	85	01				Plati efectuate in anii precedenti si recuperate in anul curent					-241.209	-241.209	-241.209		
	85	01	01			Plati efectuate in anii precedenti si recuperate in anul curent (SF)					-226.827	-226.827	-226.827		
	85	01	02			Plati efectuate in anii precedenti si recuperate in anul curent (SD)					-14.382	-14.382	-14.382		
7402						PROTECTIA MEDIULUI	4.635.000	943.000	32.125.000	9.813.000	30.522.855	30.522.855	8.751.021	21.771.834	18.339.204
	01					CHELTUIELI CURENTE			27.490.000	8.870.000	27.478.404	27.478.404	8.666.000	18.812.404	15.149.605
	20					TITLUL II BUNURI SI SERVICII			26.000.000	7.770.000	25.988.404	25.988.404	7.666.000	18.322.404	13.121.873

Capi- tol	Sub- capi- tol	Pa- ra- graf	Gru- pa / Titlu	Ar- ti- col	Ali- ne- at	Denumire indicator	Credite de angajament		Credite bugetare		Angajamente bugetare	Angajamente legale	Plati efectuate	Angajamente legale de platit	Cheltuieli efective
							aprobate la finele perioadei de raportare	trimestriale cumulate	aprobate la finele perioadei de raportare	trimestriale cumulate					
A						B	1	2	3	4	5	6	7	8=6-7	9
						(inclusiv reparatii capitale)	256.000	85.000	256.000	85.000	140.643	140.643	83.574	57.069	34.506
			79			OPERATIUNI FINANCIARE	2.900.000		2.900.000		2.900.000	2.900.000		2.900.000	740.527
			81			TITLUL XVII RAMBURSARI DE CREDITE	2.900.000		2.900.000		2.900.000	2.900.000		2.900.000	740.527
			81	01		Rambursari de credite externe	2.900.000		2.900.000		2.900.000	2.900.000		2.900.000	740.527
			81	01	05	Rambursari de credite aferente datoriei publice externe locale	2.900.000		2.900.000		2.900.000	2.900.000		2.900.000	740.527
			84			PLATI EFECTUATE IN ANII PRECEDENTI SI RECUPERATE IN ANUL CURENT					-1.791	-1.791	-1.791		
			85			Titlul XIX PLATI EFECTUATE IN ANII PRECEDENTI SI RECUPERATE IN ANUL CURENT					-1.791	-1.791	-1.791		
			85	01		Plati efectuate in anii precedenti si recuperate in anul curent					-1.791	-1.791	-1.791		
			85	01	01	Plati efectuate in anii precedenti si recuperate in anul curent (SF)					-1.791	-1.791	-1.791		
8000	02					Partea V-a ACTIUNI ECONOMICE	119.712.000	39.283.000	195.923.000	74.190.000	165.366.968	165.366.968	47.001.483	118.365.485	56.004.685
8002						ACTIUNI GENERALE ECONOMICE, SI DE MUNCA			1.200.000	100.000	39.112	39.112	39.112		
			01			CHELTUIELI CURENTE			1.200.000	100.000	39.112	39.112	39.112		
			20			TITLUL II BUNURI SI SERVICII			1.200.000	100.000	39.112	39.112	39.112		
			20	30		Alte cheltuieli			1.200.000	100.000	39.112	39.112	39.112		
			20	30	30	Alte cheltuieli cu bunuri si servicii			1.200.000	100.000	39.112	39.112	39.112		
8102						COMBUSTIBILI SI ENERGIE	914.000	230.000	9.114.000	2.888.000	9.012.764	9.012.764	1.829.085	7.183.679	2.649.746
			01			CHELTUIELI CURENTE			8.200.000	2.658.000	8.200.000	8.200.000	1.621.150	6.578.850	2.634.576
			20			TITLUL II BUNURI SI SERVICII			700.000	416.000	700.000	700.000	185.810	514.190	193.960
			20	01		Bunuri si servicii			700.000	416.000	700.000	700.000	185.810	514.190	193.960
			20	01	30	Alte bunuri si servicii pentru intretinere si functionare			700.000	416.000	700.000	700.000	185.810	514.190	193.960

Capi- tol	Sub- capi- tol	Pa- ra- graf	Gru- pa / Titlu	Ar- ti- col	Ali- ne- at	Denumire indicator	Credite de angajament		Credite bugetare		Angajamente bugetare	Angajamente legale	Plati efectuate	Angajamente legale de platit	Cheltuieli efective
							aprobate la finele perioadei de raportare	trimestriale cumulate	aprobate la finele perioadei de raportare	trimestriale cumulate					
A						B	1	2	3	4	5	6	7	8=6-7	9
			40			TITLUL IV SUBVENTII			6.000.000	1.378.000	6.000.000	6.000.000	1.175.483	4.824.517	2.180.759
			40	03		Subventii pentru acoperirea diferentelor de pret si tarif			6.000.000	1.378.000	6.000.000	6.000.000	1.175.483	4.824.517	2.180.759
			57			TITLUL VIII ASISTENTA SOCIALA			1.500.000	864.000	1.500.000	1.500.000	259.857	1.240.143	259.857
			57	02		Ajutoare sociale			1.500.000	864.000	1.500.000	1.500.000	259.857	1.240.143	259.857
			57	02	01	Ajutoare sociale in numerar			1.500.000	864.000	1.500.000	1.500.000	259.857	1.240.143	259.857
			70			CHELTUIELI DE CAPITAL	120.000	30.000	120.000	30.000	18.764	18.764	9.630	9.134	15.170
			71			TITLUL XIII ACTIVE NEFINANCIARE	120.000	30.000	120.000	30.000	18.764	18.764	9.630	9.134	15.170
			71	01		Active fixe	120.000	30.000	120.000	30.000	18.764	18.764	9.630	9.134	15.170
			71	01	01	Constructii									5.328
			71	01	02	Masini, echipamente si mijloace de transport									9.360
			71	01	30	Alte active fixe (inclusiv reparatii capitale)	120.000	30.000	120.000	30.000	18.764	18.764	9.630	9.134	482
			79			OPERATIUNI FINANCIARE	794.000	200.000	794.000	200.000	794.000	794.000	198.305	595.695	
			81			TITLUL XVII RAMBURSARI DE CREDITE	794.000	200.000	794.000	200.000	794.000	794.000	198.305	595.695	
			81	02		Rambursari de credite interne	794.000	200.000	794.000	200.000	794.000	794.000	198.305	595.695	
			81	02	05	Rambursari de credite aferente datoriei publice interne locale	794.000	200.000	794.000	200.000	794.000	794.000	198.305	595.695	
8402						TRANSPORTURI	118.798.000	39.053.000	184.053.000	70.722.000	155.345.092	155.345.092	44.773.565	110.571.527	52.995.218
			01			CHELTUIELI CURENTE	83.170.000	34.712.000	148.425.000	66.381.000	148.361.003	148.361.003	41.904.142	106.456.861	45.784.525
			20			TITLUL II BUNURI SI SERVICII			26.000.000	9.414.000	25.936.003	25.936.003	8.174.219	17.761.784	4.928.672
			20	01		Bunuri si servicii			1.979.000	904.000	1.928.159	1.928.159	890.211	1.037.948	66.479
			20	01	04	Apa, canal si salubritate			2.000	2.000	736	736	736		736
			20	01	09	Materiale si prestari de servicii cu caracter functional			1.953.000	878.000	1.914.319	1.914.319	877.099	1.037.220	59.844
			20	01	30	Alte bunuri si servicii pentru intretinere si functionare			24.000	24.000	13.104	13.104	12.376	728	5.899

Capi- tol	Sub- capi- tol	Pa- ra- graf	Gru- pa / Titlu	Ar- ti- col	Ali- ne- at	Denumire indicator	Credite de angajament		Credite bugetare		Angajamente bugetare	Angajamente legale	Plati efectuate	Angajamente legale de platit	Cheltuieli efective
							aprobate la finele perioadei de raportare	trimestriale cumulate	aprobate la finele perioadei de raportare	trimestriale cumulate					
A						B	1	2	3	4	5	6	7	8=6-7	9
			20	02		Reparatii curente			24.021.000	8.510.000	24.007.844	24.007.844	7.284.008	16.723.836	4.862.193
			40			TITLUL IV SUBVENTII			37.500.000	20.500.000	37.500.000	37.500.000	20.442.041	17.057.959	34.482.700
			40	03		Subventii pentru acoperirea diferentelor de pret si tarif			37.500.000	20.500.000	37.500.000	37.500.000	20.442.041	17.057.959	34.482.700
			58			TITLUL X PROIECTE CU FINANTARE DIN FONDURI EXTERNE NERAMBURSABILE CADRULUI FINANCIAR 2014-2020	83.170.000	34.712.000	84.925.000	36.467.000	84.925.000	84.925.000	13.287.882	71.637.118	6.373.153
			58	01		Programe din Fondul European de Dezvoltare Regionala (FEDR)	83.170.000	34.712.000	84.925.000	36.467.000	84.925.000	84.925.000	13.287.882	71.637.118	6.373.153
			58	01	01	Finantarea nationala	11.779.000	3.010.000	11.779.000	3.010.000	11.779.000	11.779.000	1.535.607	10.243.393	4.713.080
			58	01	02	Finantarea externa nerambursabila	64.996.000	26.547.000	66.751.000	28.302.000	66.751.000	66.751.000	8.701.810	58.049.190	792.147
			58	01	03	Cheltuieli neeligibile	6.395.000	5.155.000	6.395.000	5.155.000	6.395.000	6.395.000	3.050.465	3.344.535	867.926
			70			CHELTUIELI DE CAPITAL	35.628.000	4.341.000	35.628.000	4.341.000	6.984.089	6.984.089	2.869.423	4.114.666	7.210.693
			71			TITLUL XIII ACTIVE NEFINANCIARE	35.628.000	4.341.000	35.628.000	4.341.000	6.984.089	6.984.089	2.869.423	4.114.666	7.210.693
			71	01		Active fixe	35.623.000	4.336.000	35.623.000	4.336.000	6.979.133	6.979.133	2.864.467	4.114.666	7.210.434
			71	01	01	Constructii	10.226.000	939.000	10.226.000	939.000	574.174	574.174	63.006	511.168	7.100.281
			71	01	02	Masini, echipamente si mijloace de transport	22.000.000		22.000.000		3.360.000	3.360.000		3.360.000	44.755
			71	01	30	Alte active fixe (inclusiv reparatii capitale)	3.397.000	3.397.000	3.397.000	3.397.000	3.044.959	3.044.959	2.801.461	243.498	65.398
			71	03		Reparatii capitale aferente activelor fixe	5.000	5.000	5.000	5.000	4.956	4.956	4.956		259
8702						ALTE ACTIUNI ECONOMICE			1.556.000	480.000	970.000	970.000	359.721	610.279	359.721
			01			CHELTUIELI CURENTE			970.000	480.000	970.000	970.000	359.721	610.279	359.721
			51			TITLUL VI TRANSFERURI INTRE UNITATI ALE ADMINISTRATIEI PUBLICE			970.000	480.000	970.000	970.000	359.721	610.279	359.721
			51	01		Transferuri curente			970.000	480.000	970.000	970.000	359.721	610.279	359.721
			51	01	01	Transferuri catre institutiile publice			970.000	480.000	970.000	970.000	359.721	610.279	359.721

Capi- tol	Sub- capi- tol	Pa- ra- graf	Gru- pa / Titlu	Ar- ti- col	Ali- ne- at	Denumire indicator	Credite de angajament		Credite bugetare		Angajamente bugetare	Angajamente legale	Plati efectuate	Angajamente legale de platit	Cheltuieli efective
							aprobat la finele perioadei de raportare	trimestriale cumulate	aprobat la finele perioadei de raportare	trimestriale cumulate					
A						B	1	2	3	4	5	6	7	8=6-7	9
			70			CHELTUIELI DE CAPITAL			586.000						
			72			TITLUL XIV ACTIVE FINANCIARE			586.000						
			72	01		Active financiare			586.000						
			72	01	01	Participare la capitalul social al societatilor comerciale			586.000						

Conducatorul institutiei,

Conducatorul compartimentului
financiar-contabil

TOTAL JUDET GALATI

 CONTUL DE EXECUTIE AL BUGETULUI LOCAL - CHELTUIELI
 SECTIUNEA DE FUNCTIONARE
 31.03.2021

Pag. 1 - lei-

Capi- tol	Sub- capi- tol	Pa- ra- graf	Gru- pa / Titlu	Ar- ti- col	Ali- ne- at	Denumire indicator	Credite de angajament		Credite bugetare		Angajamente bugetare	Angajamente legale	Plati efectuate	Angajamente legale de platit	Cheltuieli efective
							aprobrate la finele perioadei de raportare	trimestriale cumulate	aprobrate la finele perioadei de raportare	trimestriale cumulate					
A						B	1	2	3	4	5	6	7	8=6-7	9
5002						TOTAL CHELTUIELI	16.194.000	12.700.000	407.738.000	159.625.000	362.834.203	362.834.203	138.976.570	223.857.633	143.807.738
	01					CHELTUIELI CURENTE			391.544.000	146.925.000	347.296.933	347.296.933	126.952.979	220.343.954	143.067.211
	10					TITLUL I CHELTUIELI DE PERSONAL			85.840.000	28.419.000	85.840.000	85.840.000	26.208.324	59.631.676	25.471.299
	10	01				Cheltuieli salariale in bani			83.476.000	27.773.000	83.476.000	83.476.000	25.601.018	57.874.982	24.910.610
	10	01	01			Salarii de baza			74.271.000	25.128.000	74.271.000	74.271.000	23.110.432	51.160.568	22.466.428
	10	01	05			Sporuri pentru conditii de munca			2.913.000	722.000	2.913.000	2.913.000	650.237	2.262.763	711.871
	10	01	06			Alte sporuri			399.000	145.000	399.000	399.000	136.364	262.636	129.967
	10	01	12			Indemnizatii platite unor persoane din afara unitatii			22.000	7.000	22.000	22.000	6.344	15.656	11.836
	10	01	13			Drepturi de delegare			5.000	1.000	5.000	5.000	740	4.260	700
	10	01	17			Indemnizatii de hrana			5.108.000	1.420.000	5.108.000	5.108.000	1.374.340	3.733.660	1.410.947
	10	01	30			Alte drepturi salariale in bani			758.000	350.000	758.000	758.000	322.561	435.439	178.861
	10	03				Contributii			2.364.000	646.000	2.364.000	2.364.000	607.306	1.756.694	560.689
	10	03	01			Contributii de asigurari sociale de stat			249.000		249.000	249.000		249.000	
	10	03	02			Contributii de asigurari de somaj			9.070		9.070	9.070		9.070	
	10	03	03			Contributii de asigurari sociale de sanatate			81.500		81.500	81.500		81.500	
	10	03	04			Contributii de asigurari pentru accidente de munca si boli profesionale			3.020		3.020	3.020		3.020	
	10	03	06			Contributii pentru concedii si indemnizatii			14.110		14.110	14.110		14.110	
	10	03	07			Contributia asiguratorie pentru munca			2.007.300	646.000	2.007.300	2.007.300	607.306	1.399.994	560.689
	20					TITLUL II BUNURI SI SERVICII			127.979.000	52.032.000	98.267.933	98.267.933	43.819.489	54.448.444	43.951.472
	20	01				Bunuri si servicii			83.890.500	35.653.500	63.490.951	63.490.951	30.258.904	33.232.047	35.552.015
	20	01	01			Furnituri de birou			441.500	89.000	93.293	93.293	34.069	59.224	63.461
	20	01	02			Materiale pentru curatenie			1.071.500	241.500	219.384	219.384	100.140	119.244	230.404
	20	01	03			Incalzit, iluminat si forta motrica			11.004.000	5.657.000	5.583.521	5.583.521	4.375.727	1.207.794	5.244.904

Capi- tol	Sub- capi- tol	Pa- ra- graf	Gru- pa / Titlu	Ar- ti- col	Ali- ne- at	Denumire indicator	Credite de angajament		Credite bugetare		Angajamente bugetare	Angajamente legale	Plati efectuate	Angajamente legale de platit	Cheltuieli efective
							aprobate la finele perioadei de raportare	trimestriale cumulate	aprobate la finele perioadei de raportare	trimestriale cumulate					
A						B	1	2	3	4	5	6	7	8=6-7	9
			20	01	04	Apa, canal si salubritate			2.974.600	1.205.100	1.231.643	1.231.643	958.727	272.916	740.108
			20	01	05	Carburanti si lubrifianti			136.500	18.100	18.537	18.537	8.726	9.811	46.272
			20	01	06	Piese de schimb			60.000	29.000	31.215	31.215	23.412	7.803	12.512
			20	01	07	Transport			766.000	275.000	183.524	183.524	124.665	58.859	183.535
			20	01	08	Posta, telecomunicatii, radio, tv, internet			1.454.200	644.100	839.718	839.718	520.160	319.558	653.708
			20	01	09	Materiale si prestari de servicii cu caracter functional			57.991.200	25.092.300	52.770.612	52.770.612	22.679.092	30.091.520	26.765.186
			20	01	30	Alte bunuri si servicii pentru intretinere si functionare			7.991.000	2.402.400	2.519.504	2.519.504	1.434.186	1.085.318	1.611.925
			20	02		Reparatii curente			30.552.000	12.157.000	29.354.193	29.354.193	10.205.652	19.148.541	5.642.609
			20	03		Hrana			3.374.000	1.141.000	1.804.535	1.804.535	1.024.207	780.328	796.726
			20	03	01	Hrana pentru oameni			3.374.000	1.141.000	1.804.535	1.804.535	1.024.207	780.328	796.726
			20	04		Medicamente si materiale sanitare			227.300	41.800	64.844	64.844	27.750	37.094	47.855
			20	04	01	Medicamente			111.800	26.800	54.293	54.293	18.806	35.487	26.438
			20	04	02	Materiale sanitare			106.000	11.000	7.767	7.767	6.160	1.607	20.017
			20	04	04	Dezinfectanti			9.500	4.000	2.784	2.784	2.784		1.400
			20	05		Bunuri de natura obiectelor de inventar			1.248.200	737.200	734.153	734.153	582.000	152.153	308.870
			20	05	01	Uniforme si echipament			34.500	9.500	23.000	23.000	7.253	15.747	
			20	05	03	Lenjerie si accesorii de pat			34.000	2.000	25.000	25.000		25.000	
			20	05	30	Alte obiecte de inventar			1.179.700	725.700	686.153	686.153	574.747	111.406	308.870
			20	06		Deplasari, detasari, transferari			25.000	9.000	9.566	9.566	8.203	1.363	8.203
			20	06	01	Deplasari interne, detasari, transferari			22.000	9.000	9.566	9.566	8.203	1.363	8.203
			20	06	02	Deplasari in strainatate			3.000						
			20	11		Carti, publicatii si materiale documentare			18.400	11.400	4.143	4.143	3.300	843	3.500
			20	13		Pregatire profesionala			160.500	69.000	21.486	21.486	15.537	5.949	25.928
			20	14		Protectia muncii			184.500	42.500	145.540	145.540	30.829	114.711	22.939

Capi- tol	Sub- capi- tol	Pa- ra- graf	Gru- pa / Titlu	Ar- ti- col	Ali- ne- at	Denumire indicator	Credite de angajament		Credite bugetare		Angajamente bugetare	Angajamente legale	Plati efectuate	Angajamente legale de platit	Cheltuieli efective
							aprobat la finele perioadei de raportare	trimestriale cumulate	aprobat la finele perioadei de raportare	trimestriale cumulate					
A						B	1	2	3	4	5	6	7	8=6-7	9
	20	30				Alte cheltuieli			8.298.600	2.169.600	2.638.522	2.638.522	1.663.107	975.415	1.542.827
	20	30	01			Reclama si publicitate			146.000	105.000	139.410	139.410	104.711	34.699	71.122
	20	30	02			Protocol si reprezentare			47.000	46.000	46.943	46.943	45.211	1.732	23.264
	20	30	03			Prime de asigurare non-viata			11.000	2.000	4.861	4.861	1.861	3.000	1.861
	20	30	04			Chirii			302.000	139.000	96.931	96.931	64.620	32.311	96.931
	20	30	30			Alte cheltuieli cu bunuri si servicii			7.792.600	1.877.600	2.350.377	2.350.377	1.446.704	903.673	1.349.649
	30					TITLUL III DOBANZI			11.000.000	2.008.000	11.000.000	11.000.000	1.607.521	9.392.479	1.607.521
	30	01				Dobanzi aferente datoriei publice interne			8.595.000	1.608.000	8.595.000	8.595.000	1.607.521	6.987.479	1.607.521
	30	01	01			Dobanzi aferente datoriei publice interne directe			8.595.000	1.608.000	8.595.000	8.595.000	1.607.521	6.987.479	1.607.521
	30	02				Dobanzi aferente datoriei publice externe			2.405.000	400.000	2.405.000	2.405.000		2.405.000	
	30	02	03			Dobanzi aferente creditelor externe garantate si/sau directe subimprumutate			2.405.000	400.000	2.405.000	2.405.000		2.405.000	
	40					TITLUL IV SUBVENTII			43.500.000	21.878.000	43.500.000	43.500.000	21.617.524	21.882.476	36.663.459
	40	03				Subventii pentru acoperirea diferentelor de pret si tarif			43.500.000	21.878.000	43.500.000	43.500.000	21.617.524	21.882.476	36.663.459
	50					TITLUL V FONDURI DE REZERVA			5.064.000						
	50	04				Fond de rezerva bugetara la dispozitia autoritatilor locale			5.064.000						
	51					TITLUL VI TRANSFERURI INTRE UNITATI ALE ADMINISTRATIEI PUBLICE			54.840.000	23.092.000	54.840.000	54.840.000	21.115.953	33.724.047	21.115.953
	51	01				Transferuri curente			54.840.000	23.092.000	54.840.000	54.840.000	21.115.953	33.724.047	21.115.953
	51	01	01			Transferuri catre institutii publice			41.470.000	19.391.000	41.470.000	41.470.000	17.902.774	23.567.226	17.902.774
	51	01	39			Transferuri din bugetele locale pentru finantarea unitatilor de asistenta sociala si medico-sociale			4.570.000	1.641.000	4.570.000	4.570.000	1.363.179	3.206.821	1.363.179

Capi- tol	Sub- capi- tol	Pa- ra- graf	Gru- pa / Titlu	Ar- ti- col	Ali- ne- at	Denumire indicator	Credite de angajament		Credite bugetare		Angajamente bugetare	Angajamente legale	Plati efectuate	Angajamente legale de platit	Cheltuieli efective
							aprobat la finele perioadei de raportare	trimestriale cumulate	aprobat la finele perioadei de raportare	trimestriale cumulate					
A						B	1	2	3	4	5	6	7	8=6-7	9
			51	01	46	Transferuri din bugetele locale pentru finantarea cheltuielilor curente din domeniul sanatatii			8.800.000	2.060.000	8.800.000	8.800.000	1.850.000	6.950.000	1.850.000
			55			TITLUL VII ALTE TRANSFERURI			9.351.000	3.467.000	9.351.000	9.351.000	2.618.397	6.732.603	3.538.485
			55	01		A. Transferuri interne			9.351.000	3.467.000	9.351.000	9.351.000	2.618.397	6.732.603	3.538.485
			55	01	18	Alte transferuri curente interne			3.900.000	1.130.000	3.900.000	3.900.000	865.000	3.035.000	814.136
			55	01	63	Finantarea invatamantului particular sau confesional acreditat			4.451.000	1.337.000	4.451.000	4.451.000	753.397	3.697.603	696.617
			55	01	65	Sume reprezentand contributia unitatilor administrativ-teritoriale la Fondul IID			1.000.000	1.000.000	1.000.000	1.000.000	1.000.000		2.027.732
			57			TITLUL VIII ASISTENTA SOCIALA			36.472.000	11.610.000	36.472.000	36.472.000	8.760.971	27.711.029	8.799.213
			57	02		Ajutoare sociale			36.472.000	11.610.000	36.472.000	36.472.000	8.760.971	27.711.029	8.799.213
			57	02	01	Ajutoare sociale in numerar			36.102.000	11.485.000	36.102.000	36.102.000	8.663.583	27.438.417	8.799.213
			57	02	02	Ajutoare sociale in natura			270.000	100.000	270.000	270.000	97.388	172.612	
			57	02	03	Tichete de cresa si tichete sociale pentru gradinita			100.000	25.000	100.000	100.000		100.000	
			59			TITLUL XI ALTE CHELTUIELI			17.498.000	4.419.000	8.026.000	8.026.000	1.204.800	6.821.200	1.919.809
			59	01		Burse			9.472.000	2.300.000					193.436
			59	11		Asociatii si fundatii			5.134.000	1.295.000	5.134.000	5.134.000	920.746	4.213.254	1.025.746
			59	12		Sustinerea cultelor			1.700.000	425.000	1.700.000	1.700.000		1.700.000	399.199
			59	40		Sume aferente persoanelor cu handicap neincadrate			1.192.000	399.000	1.192.000	1.192.000	284.054	907.946	301.428
			79			OPERATIUNI FINANCIARE	16.194.000	12.700.000	16.194.000	12.700.000	16.194.000	16.194.000	12.680.321	3.513.679	740.527
			81			TITLUL XVII RAMBURSARI DE CREDITE	16.194.000	12.700.000	16.194.000	12.700.000	16.194.000	16.194.000	12.680.321	3.513.679	740.527
			81	01		Rambursari de credite externe	2.900.000		2.900.000		2.900.000	2.900.000		2.900.000	740.527
			81	01	05	Rambursari de credite aferente datoriei publice externe locale	2.900.000		2.900.000		2.900.000	2.900.000		2.900.000	740.527

Capi- tol	Sub- capi- tol	Pa- ra- graf	Gru- pa / Titlu	Ar- ti- col	Ali- ne- at	Denumire indicator	Credite de angajament		Credite bugetare		Angajamente bugetare	Angajamente legale	Plati efectuate	Angajamente legale de platit	Cheltuieli efective
							aprobrate la finele perioadei de raportare	trimestriale cumulate	aprobrate la finele perioadei de raportare	trimestriale cumulate					
A						B	1	2	3	4	5	6	7	8=6-7	9
						sanatate			59.000		59.000	59.000		59.000	
	10	03	04			Contributii de asigurari pentru accidente de munca si boli profesionale			2.000		2.000	2.000		2.000	
	10	03	06			Contributii pentru concedii si indemnizatii			10.000		10.000	10.000		10.000	
	10	03	07			Contributia asiguratorie pentru munca			714.000	256.000	714.000	714.000	255.861	458.139	216.710
	20					TITLUL II BUNURI SI SERVICII			5.400.000	2.738.000	5.086.344	5.086.344	2.532.402	2.553.942	2.267.563
	20	01				Bunuri si servicii			4.561.000	2.241.000	4.329.173	4.329.173	2.038.373	2.290.800	1.850.263
	20	01	01			Furnituri de birou			31.000	14.000	28.385	28.385	13.651	14.734	12.696
	20	01	02			Materiale pentru curatenie			21.000	6.000	20.903	20.903	5.513	15.390	4.819
	20	01	03			Incalzit, iluminat si forta motrica			557.000	272.000	426.032	426.032	271.056	154.976	295.452
	20	01	04			Apa, canal si salubritate			56.000	32.000	39.114	39.114	31.340	7.774	20.640
	20	01	05			Carburanti si lubrifianti			15.000						6.304
	20	01	06			Piese de schimb			14.000	14.000	13.379	13.379	13.099	280	
	20	01	08			Posta, telecomunicatii, radio, tv, internet			606.000	325.000	576.263	576.263	324.012	252.251	451.287
	20	01	09			Materiale si prestari de servicii cu caracter functional			2.830.000	1.385.000	2.817.709	2.817.709	1.187.259	1.630.450	902.781
	20	01	30			Alte bunuri si servicii pentru intretinere si functionare			431.000	193.000	407.388	407.388	192.443	214.945	156.284
	20	02				Reparatii curente			52.000	27.000	51.680	51.680	26.531	25.149	13.743
	20	05				Bunuri de natura obiectelor de inventar			24.000	11.000	13.853	13.853	10.898	2.955	
	20	05	30			Alte obiecte de inventar			24.000	11.000	13.853	13.853	10.898	2.955	
	20	06				Deplasari, detasari, transferari			21.000	9.000	9.566	9.566	8.203	1.363	8.203
	20	06	01			Deplasari interne, detasari, transferari			18.000	9.000	9.566	9.566	8.203	1.363	8.203
	20	06	02			Deplasari in strainatate			3.000						
	20	14				Protectia muncii			72.000	25.000	71.462	71.462	24.486	46.976	13.199
	20	30				Alte cheltuieli			670.000	425.000	610.610	610.610	423.911	186.699	382.155

Capi- tol	Sub- capi- tol	Pa- ra- graf	Gru- pa / Titlu	Ar- ti- col	Ali- ne- at	Denumire indicator	Credite de angajament		Credite bugetare		Angajamente bugetare	Angajamente legale	Plati efectuate	Angajamente legale de platit	Cheltuieli efective
							aprobrate la finele perioadei de raportare	trimestriale cumulate	aprobrate la finele perioadei de raportare	trimestriale cumulate					
A						B	1	2	3	4	5	6	7	8=6-7	9
						stat			67.000		67.000	67.000		67.000	
	10	03	02			Contributii de asigurari de somaj			3.000		3.000	3.000		3.000	
	10	03	03			Contributii de asigurari sociale de sanatate			22.000		22.000	22.000		22.000	
	10	03	04			Contributii de asigurari pentru accidente de munca si boli profesionale			1.000		1.000	1.000		1.000	
	10	03	06			Contributii pentru concedii si indemnizatii			4.000		4.000	4.000		4.000	
	10	03	07			Contributia asiguratorie pentru munca			68.000	35.000	68.000	68.000	34.832	33.168	22.593
	20					TITLUL II BUNURI SI SERVICII			324.000	224.000	236.364	236.364	181.082	55.282	33.001
	20	01				Bunuri si servicii			130.000	51.000	47.353	47.353	28.435	18.918	30.963
	20	01	01			Furnituri de birou			11.000	3.000	3.199	3.199		3.199	426
	20	01	03			Incalzit, iluminat si forta motrica			41.000	19.000	23.472	23.472	18.758	4.714	14.792
	20	01	04			Apa, canal si salubritate			11.000	4.000	4.388	4.388	3.707	681	2.964
	20	01	05			Carburanti si lubrifianti			12.000	3.000					2.343
	20	01	06			Piese de schimb			9.000	3.000					
	20	01	08			Posta, telecomunicatii, radio, tv, internet			6.000	4.000	3.550	3.550	3.550		680
	20	01	09			Materiale si prestari de servicii cu caracter functional			16.000	3.000	7.010	7.010	1.284	5.726	5.576
	20	01	30			Alte bunuri si servicii pentru intretinere si functionare			24.000	12.000	5.734	5.734	1.136	4.598	4.182
	20	02				Reparatii curente			19.000	2.000	17.190	17.190	1.368	15.822	1.368
	20	05				Bunuri de natura obiectelor de inventar			10.000	7.000	8.775	8.775	6.915	1.860	
	20	05	30			Alte obiecte de inventar			10.000	7.000	8.775	8.775	6.915	1.860	
	20	06				Deplasari, detasari, transferari			1.000						
	20	06	01			Deplasari interne, detasari, transferari			1.000						
	20	30				Alte cheltuieli			164.000	164.000	163.046	163.046	144.364	18.682	670

Capi- tol	Sub- capi- tol	Pa- ra- graf	Gru- pa / Titlu	Ar- ti- col	Ali- ne- at	Denumire indicator	Credite de angajament		Credite bugetare		Angajamente bugetare	Angajamente legale	Plati efectuate	Angajamente legale de platit	Cheltuieli efective
							aprobat la finele perioadei de raportare	trimestriale cumulate	aprobat la finele perioadei de raportare	trimestriale cumulate					
A						B	1	2	3	4	5	6	7	8=6-7	9
			20	30	30	Alte cheltuieli cu bunuri si servicii			164.000	164.000	163.046	163.046	144.364	18.682	670
			50			TITLUL V FONDURI DE REZERVA			5.064.000						
			50	04		Fond de rezerva bugetara la dispozitia autoritatilor locale			5.064.000						
5502						TRANZACTII PRIVIND DATORIA PUBLICA SI IMPRUMUTURI			11.000.000	2.008.000	11.000.000	11.000.000	1.607.521	9.392.479	1.607.521
			01			CHELTUIELI CURENTE			11.000.000	2.008.000	11.000.000	11.000.000	1.607.521	9.392.479	1.607.521
			30			TITLUL III DOBANZI			11.000.000	2.008.000	11.000.000	11.000.000	1.607.521	9.392.479	1.607.521
			30	01		Dobanzi aferente datoriei publice interne			8.595.000	1.608.000	8.595.000	8.595.000	1.607.521	6.987.479	1.607.521
			30	01	01	Dobanzi aferente datoriei publice interne directe			8.595.000	1.608.000	8.595.000	8.595.000	1.607.521	6.987.479	1.607.521
			30	02		Dobanzi aferente datoriei publice externe			2.405.000	400.000	2.405.000	2.405.000		2.405.000	
			30	02	03	Dobanzi aferente creditelor externe garantate si/sau directe subimprumutate			2.405.000	400.000	2.405.000	2.405.000		2.405.000	
6000	02					Partea II-a APARARE, ORDINE PUBLICA SI SIGURANTA NATIONALA			19.600.000	7.463.000	17.160.552	17.160.552	7.039.405	10.121.147	6.881.633
6102						ORDINE PUBLICA SI SIGURANTA NATIONALA			19.600.000	7.463.000	17.160.552	17.160.552	7.039.405	10.121.147	6.881.633
			01			CHELTUIELI CURENTE			19.600.000	7.463.000	17.160.552	17.160.552	7.039.405	10.121.147	6.881.633
			10			TITLUL I CHELTUIELI DE PERSONAL			500.000	200.000	500.000	500.000	183.788	316.212	161.041
			10	01		Cheltuieli salariale in bani			486.000	195.000	486.000	486.000	179.065	306.935	157.497
			10	01	01	Salarii de baza			464.000	188.000	464.000	464.000	172.519	291.481	150.518
			10	01	17	Indemnizatii de hrana			22.000	7.000	22.000	22.000	6.546	15.454	6.979
			10	03		Contributii			14.000	5.000	14.000	14.000	4.723	9.277	3.544
			10	03	01	Contributii de asigurari sociale de stat			2.000		2.000	2.000		2.000	
			10	03	02	Contributii de asigurari de somaj			70		70	70		70	

Capi- tol	Sub- capi- tol	Pa- ra- graf	Gru- pa / Titlu	Ar- ti- col	Ali- ne- at	Denumire indicator	Credite de angajament		Credite bugetare		Angajamente bugetare	Angajamente legale	Plati efectuate	Angajamente legale de platit	Cheltuieli efective
							aprobrate la finele perioadei de raportare	trimestriale cumulate	aprobrate la finele perioadei de raportare	trimestriale cumulate					
A						B	1	2	3	4	5	6	7	8=6-7	9
			10	03	03	Contributii de asigurari sociale de sanatate			500		500	500		500	
			10	03	04	Contributii de asigurari pentru accidente de munca si boli profesionale			20		20	20		20	
			10	03	06	Contributii pentru concedii si indemnizatii			110		110	110		110	
			10	03	07	Contributia asiguratorie pentru munca			11.300	5.000	11.300	11.300	4.723	6.577	3.544
			20			TITLUL II BUNURI SI SERVICII			3.300.000	590.000	860.552	860.552	392.617	467.935	257.592
			20	01		Bunuri si servicii			510.000	168.000	82.015	82.015	58.141	23.874	29.377
			20	01	01	Furnituri de birou			1.000						
			20	01	05	Carburanti si lubrifianti			10.000						1.954
			20	01	06	Piese de schimb			8.000	3.000	6.307	6.307	2.737	3.570	4.165
			20	01	08	Posta, telecomunicatii, radio, tv, internet			15.000	10.000	2.730	2.730	2.730		2.730
			20	01	09	Materiale si prestari de servicii cu caracter functional			461.000	150.000	69.697	69.697	49.393	20.304	20.460
			20	01	30	Alte bunuri si servicii pentru intretinere si functionare			15.000	5.000	3.281	3.281	3.281		68
			20	02		Reparatii curente			75.000	75.000	74.151	74.151	74.151		
			20	05		Bunuri de natura obiectelor de inventar			15.000	4.000	3.887	3.887	3.887		
			20	05	30	Alte obiecte de inventar			15.000	4.000	3.887	3.887	3.887		
			20	30		Alte cheltuieli			2.700.000	343.000	700.499	700.499	256.438	444.061	228.215
			20	30	30	Alte cheltuieli cu bunuri si servicii			2.700.000	343.000	700.499	700.499	256.438	444.061	228.215
			51			TITLUL VI TRANSFERURI INTRE UNITATI ALE ADMINISTRATIEI PUBLICE			15.800.000	6.673.000	15.800.000	15.800.000	6.463.000	9.337.000	6.463.000
			51	01		Transferuri curente			15.800.000	6.673.000	15.800.000	15.800.000	6.463.000	9.337.000	6.463.000
			51	01	01	Transferuri catre institutiile publice			15.800.000	6.673.000	15.800.000	15.800.000	6.463.000	9.337.000	6.463.000
6500	02					Partea III-a CHELTUIELI SOCIAL-CULTURALE			195.096.000	68.138.000	161.233.110	161.233.110	53.157.279	108.075.831	53.331.758

Capi- tol	Sub- capi- tol	Pa- ra- graf	Gru- pa / Titlu	Ar- ti- col	Ali- ne- at	Denumire indicator	Credite de angajament		Credite bugetare		Angajamente bugetare	Angajamente legale	Plati efectuate	Angajamente legale de platit	Cheltuieli efective
							aprobat la finele perioadei de raportare	trimestriale cumulate	aprobat la finele perioadei de raportare	trimestriale cumulate					
A						B	1	2	3	4	5	6	7	8=6-7	9
6502						INVATAMANT			38.456.000	13.314.000	14.257.140	14.257.140	6.536.866	7.720.274	7.721.787
	01					CHELTUIELI CURENTE			38.456.000	13.314.000	14.278.175	14.278.175	6.557.901	7.720.274	7.721.787
	20					TITLUL II BUNURI SI SERVICII			22.552.000	9.278.000	7.846.175	7.846.175	5.799.365	2.046.810	6.802.285
	20	01				Bunuri si servicii			16.808.000	6.543.500	5.178.987	5.178.987	4.261.710	917.277	5.740.190
	20	01	01			Furnituri de birou			315.500	57.000	23.399	23.399	10.884	12.515	32.719
	20	01	02			Materiale pentru curatenie			694.500	123.500	66.269	66.269	33.572	32.697	145.140
	20	01	03			Incalzit, iluminat si forta motrica			7.806.000	3.996.000	3.324.825	3.324.825	2.747.639	577.186	3.719.509
	20	01	04			Apa, canal si salubritate			1.838.600	564.100	429.455	429.455	329.094	100.361	422.615
	20	01	05			Carburanti si lubrifianti			28.000	7.600	2.793	2.793	2.493	300	15.979
	20	01	06			Piese de schimb			15.000	5.000	3.792	3.792	3.792		3.610
	20	01	07			Transport			35.000	35.000	9.284	9.284	7.305	1.979	9.295
	20	01	08			Posta, telecomunicatii, radio, tv, internet			686.600	262.600	162.737	162.737	153.623	9.114	164.280
	20	01	09			Materiale si prestari de servicii cu caracter functional			1.553.800	387.300	288.496	288.496	225.165	63.331	300.258
	20	01	30			Alte bunuri si servicii pentru intretinere si functionare			3.835.000	1.105.400	867.937	867.937	748.143	119.794	926.785
	20	02				Reparatii curente			3.024.000	1.924.000	2.264.628	2.264.628	1.208.966	1.055.662	446.676
	20	03				Hrana			25.000	25.000	11.953	11.953	11.953		12.543
	20	03	01			Hrana pentru oameni			25.000	25.000	11.953	11.953	11.953		12.543
	20	04				Medicamente si materiale sanitare									107
	20	04	04			Dezinfectanti									107
	20	05				Bunuri de natura obiectelor de inventar			426.500	326.500	191.944	191.944	189.681	2.263	224.630
	20	05	01			Uniforme si echipament			1.000	1.000					
	20	05	30			Alte obiecte de inventar			425.500	325.500	191.944	191.944	189.681	2.263	224.630
	20	11				Carti, publicatii si materiale documentare			6.500	6.500	400	400	200	200	400
	20	13				Pregatire profesionala			142.500	67.000	20.686	20.686	14.737	5.949	25.128

Capi- tol	Sub- capi- tol	Pa- ra- graf	Gru- pa / Titlu	Ar- ti- col	Ali- ne- at	Denumire indicator	Credite de angajament		Credite bugetare		Angajamente bugetare	Angajamente legale	Plati efectuate	Angajamente legale de platit	Cheltuieli efective
							aprobat la finele perioadei de raportare	trimestriale cumulate	aprobat la finele perioadei de raportare	trimestriale cumulate					
A						B	1	2	3	4	5	6	7	8=6-7	9
			20	14		Protectia muncii			5.000	5.000	1.789	1.789		1.789	1.789
			20	30		Alte cheltuieli			2.114.500	380.500	175.788	175.788	112.118	63.670	350.822
			20	30	04	Chirii			100.000	100.000	38.489	38.489	25.659	12.830	38.489
			20	30	30	Alte cheltuieli cu bunuri si servicii			2.014.500	280.500	137.299	137.299	86.459	50.840	312.333
			55			TITLUL VII ALTE TRANSFERURI			4.451.000	1.337.000	4.451.000	4.451.000	753.397	3.697.603	696.617
			55	01		A. Transferuri interne			4.451.000	1.337.000	4.451.000	4.451.000	753.397	3.697.603	696.617
			55	01	63	Finantarea invatamantului particular sau confesional acreditat			4.451.000	1.337.000	4.451.000	4.451.000	753.397	3.697.603	696.617
			57			TITLUL VIII ASISTENTA SOCIALA			1.981.000	399.000	1.981.000	1.981.000	5.139	1.975.861	29.449
			57	02		Ajutoare sociale			1.981.000	399.000	1.981.000	1.981.000	5.139	1.975.861	29.449
			57	02	01	Ajutoare sociale in numerar			1.881.000	374.000	1.881.000	1.881.000	5.139	1.875.861	29.449
			57	02	03	Tichiete de cresa si tichete sociale pentru gradinita			100.000	25.000	100.000	100.000		100.000	
			59			TITLUL XI ALTE CHELTUIELI			9.472.000	2.300.000					193.436
			59	01		Burse			9.472.000	2.300.000					193.436
			84			PLATI EFECTUATE IN ANII PRECEDENTI SI RECUPERATE IN ANUL CURENT					-21.035	-21.035	-21.035		
			85			Titlul XIX PLATI EFECTUATE IN ANII PRECEDENTI SI RECUPERATE IN ANUL CURENT					-21.035	-21.035	-21.035		
			85	01		Plati efectuate in anii precedenti si recuperate in anul curent					-21.035	-21.035	-21.035		
			85	01	01	Plati efectuate in anii precedenti si recuperate in anul curent (SF)					-21.035	-21.035	-21.035		
6602						SANATATE			27.610.000	6.481.000	25.018.699	25.018.699	5.163.513	19.855.186	5.176.803
			01			CHELTUIELI CURENTE			27.610.000	6.481.000	25.063.645	25.063.645	5.208.459	19.855.186	5.176.803
			10			TITLUL I CHELTUIELI DE PERSONAL			13.750.000	3.334.000	13.750.000	13.750.000	2.707.676	11.042.324	2.631.616
			10	01		Cheltuieli salariale in bani			13.400.000	3.244.000	13.400.000	13.400.000	2.650.827	10.749.173	2.573.705

Capi- tol	Sub- capi- tol	Pa- ra- graf	Gru- pa / Titlu	Ar- ti- col	Ali- ne- at	Denumire indicator	Credite de angajament		Credite bugetare		Angajamente bugetare	Angajamente legale	Plati efectuate	Angajamente legale de platit	Cheltuieli efective
							aprobate la finele perioadei de raportare	trimestriale cumulate	aprobate la finele perioadei de raportare	trimestriale cumulate					
							A						B	1	2
	10	01	01			Salarii de baza			10.900.000	2.634.000	10.900.000	10.900.000	2.183.189	8.716.811	2.178.416
	10	01	05			Sporuri pentru conditii de munca			1.500.000	300.000	1.500.000	1.500.000	230.827	1.269.173	267.696
	10	01	06			Alte sporuri			70.000	20.000	70.000	70.000	12.330	57.670	11.664
	10	01	17			Indemnizatii de hrana			680.000	140.000	680.000	680.000	100.160	579.840	115.929
	10	01	30			Alte drepturi salariale in bani			250.000	150.000	250.000	250.000	124.321	125.679	
	10	03				Contributii			350.000	90.000	350.000	350.000	56.849	293.151	57.911
	10	03	07			Contributia asiguratorie pentru munca			350.000	90.000	350.000	350.000	56.849	293.151	57.911
	20					TITLUL II BUNURI SI SERVICII			2.703.000	502.000	156.645	156.645	137.187	19.458	181.426
	20	01				Bunuri si servicii			2.510.000	475.000	151.807	151.807	132.495	19.312	156.464
	20	01	01			Furnituri de birou			15.000	2.000					3.785
	20	01	02			Materiale pentru curatenie			20.000	3.000					14.125
	20	01	03			Incalzit, iluminat si forta motrica			35.000	17.000	14.719	14.719	14.719		2.220
	20	01	04			Apa, canal si salubritate			10.000	4.000	2.220	2.220	2.220		1.010
	20	01	05			Carburanti si lubrifianti			5.000						2.700
	20	01	07			Transport			12.000	3.000	2.700	2.700	2.700		4.996
	20	01	08			Posta, telecomunicatii, radio, tv, internet			25.000	6.000	4.996	4.996	4.996		4.540
	20	01	09			Materiale si prestari de servicii cu caracter functional			38.000	10.000	4.600	4.600	2.982	1.618	123.088
	20	01	30			Alte bunuri si servicii pentru intretinere si functionare			2.350.000	430.000	122.572	122.572	104.878	17.694	22.436
	20	04				Medicamente si materiale sanitare			120.000	10.000	1.342	1.342	1.342		5.330
	20	04	01			Medicamente			35.000	5.000					17.106
	20	04	02			Materiale sanitare			85.000	5.000	1.342	1.342	1.342		
	20	05				Bunuri de natura obiectelor de inventar			40.000	10.000	1.187	1.187	1.187		
	20	05	30			Alte obiecte de inventar			40.000	10.000	1.187	1.187	1.187		
	20	06				Deplasari, detasari, transferari			3.000						
	20	06	01			Deplasari interne, detasari, transferari			3.000						

Capi- tol	Sub- capi- tol	Pa- ra- graf	Gru- pa / Titlu	Ar- ti- col	Ali- ne- at	Denumire indicator	Credite de angajament		Credite bugetare		Angajamente bugetare	Angajamente legale	Plati efectuate	Angajamente legale de platit	Cheltuieli efective
							aprobrate la finele perioadei de raportare	trimestriale cumulate	aprobrate la finele perioadei de raportare	trimestriale cumulate					
A						B	1	2	3	4	5	6	7	8=6-7	9
			20	11		Carti, publicatii si materiale documentare			4.000	1.000	428	428	428		428
			20	13		Pregatire profesionala			4.000	1.000					
			20	14		Protectia muncii			20.000	5.000	1.881	1.881	1.735	146	2.098
			20	30		Alte cheltuieli			2.000						
			20	30	01	Reclama si publicitate			2.000						
			51			TITLUL VI TRANSFERURI INTRE UNITATI ALE ADMINISTRATIEI PUBLICE			11.070.000	2.623.000	11.070.000	11.070.000	2.347.781	8.722.219	2.347.781
			51	01		Transferuri curente			11.070.000	2.623.000	11.070.000	11.070.000	2.347.781	8.722.219	2.347.781
			51	01	39	Transferuri din bugetele locale pentru finantarea unitatilor de asistenta sociala si medico-sociale			2.270.000	563.000	2.270.000	2.270.000	497.781	1.772.219	497.781
			51	01	46	Transferuri din bugetele locale pentru finantarea cheltuielilor curente din domeniul sanatatii			8.800.000	2.060.000	8.800.000	8.800.000	1.850.000	6.950.000	1.850.000
			59			TITLUL XI ALTE CHELTUIELI			87.000	22.000	87.000	87.000	15.815	71.185	15.980
			59	40		Sume aferente persoanelor cu handicap neincadrate			87.000	22.000	87.000	87.000	15.815	71.185	15.980
			84			PLATI EFECTUATE IN ANII PRECEDENTI SI RECUPERATE IN ANUL CURENT					-44.946	-44.946	-44.946		
			85			Titlul XIX PLATI EFECTUATE IN ANII PRECEDENTI SI RECUPERATE IN ANUL CURENT					-44.946	-44.946	-44.946		
			85	01		Plati efectuate in anii precedenti si recuperate in anul curent					-44.946	-44.946	-44.946		
			85	01	01	Plati efectuate in anii precedenti si recuperate in anul curent (SF)					-44.946	-44.946	-44.946		
6702						CULTURA, RECREERE SI RELIGIE			40.400.000	19.717.000	37.802.837	37.802.837	17.004.098	20.798.739	16.186.479

Capi- tol	Sub- capi- tol	Pa- ra- graf	Gru- pa / Titlu	Ar- ti- col	Ali- ne- at	Denumire indicator	Credite de angajament		Credite bugetare		Angajamente bugetare	Angajamente legale	Plati efectuate	Angajamente legale de platit	Cheltuieli efective
							aprobate la finele perioadei de raportare	trimestriale cumulate	aprobate la finele perioadei de raportare	trimestriale cumulate					
A						B	1	2	3	4	5	6	7	8=6-7	9
	01					CHELTUIELI CURENTE			40.400.000	19.717.000	37.803.748	37.803.748	17.005.009	20.798.739	16.186.479
	20					TITLUL II BUNURI SI SERVICII			11.800.000	6.579.000	9.203.748	9.203.748	5.694.956	3.508.792	4.372.227
	20	01				Bunuri si servicii			11.061.000	6.004.000	8.507.767	8.507.767	5.122.477	3.385.290	4.128.192
	20	01	03			Incalzit, iluminat si forta motrica			1.700.000	935.000	1.202.762	1.202.762	934.336	268.426	801.257
	20	01	04			Apa, canal si salubritate			508.000	333.000	363.958	363.958	332.112	31.846	93.930
	20	01	08			Posta, telecomunicatii, radio, tv, internet			6.000	5.000	4.361	4.361	4.273	88	3.896
	20	01	09			Materiale si prestari de servicii cu caracter functional			8.772.000	4.690.000	6.886.475	6.886.475	3.811.145	3.075.330	3.189.277
	20	01	30			Alte bunuri si servicii pentru intretinere si functionare			75.000	41.000	50.211	50.211	40.611	9.600	39.832
	20	02				Reparatii curente			480.000	371.000	467.239	467.239	369.867	97.372	101.101
	20	05				Bunuri de natura obiectelor de inventar			59.000	59.000	58.310	58.310	58.310		
	20	05	30			Alte obiecte de inventar			59.000	59.000	58.310	58.310	58.310		
	20	30				Alte cheltuieli			200.000	145.000	170.432	170.432	144.302	26.130	142.934
	20	30	30			Alte cheltuieli cu bunuri si servicii			200.000	145.000	170.432	170.432	144.302	26.130	142.934
	51					TITLUL VI TRANSFERURI INTRE UNITATI ALE ADMINISTRATIEI PUBLICE			24.600.000	12.138.000	24.600.000	24.600.000	11.080.053	13.519.947	11.080.053
	51	01				Transferuri curente			24.600.000	12.138.000	24.600.000	24.600.000	11.080.053	13.519.947	11.080.053
	51	01	01			Transferuri catre institutiile publice			24.600.000	12.138.000	24.600.000	24.600.000	11.080.053	13.519.947	11.080.053
	59					TITLUL XI ALTE CHELTUIELI			4.000.000	1.000.000	4.000.000	4.000.000	230.000	3.770.000	734.199
	59	11				Asociatii si fundatii			2.300.000	575.000	2.300.000	2.300.000	230.000	2.070.000	335.000
	59	12				Sustinerea cultelor			1.700.000	425.000	1.700.000	1.700.000		1.700.000	399.199
	84					PLATI EFECTUATE IN ANII PRECEDENTI SI RECUPERATE IN ANUL CURENT					-911	-911	-911		
	85					Titlu XIX PLATI EFECTUATE IN ANII PRECEDENTI SI RECUPERATE IN ANUL CURENT					-911	-911	-911		

Capi- tol	Sub- capi- tol	Pa- ra- graf	Gru- pa / Titlu	Ar- ti- col	Ali- ne- at	Denumire indicator	Credite de angajament		Credite bugetare		Angajamente bugetare	Angajamente legale	Plati efectuate	Angajamente legale de platit	Cheltuieli efective
							aprobat la finele perioadei de raportare	trimestriale cumulate	aprobat la finele perioadei de raportare	trimestriale cumulate					
A						B	1	2	3	4	5	6	7	8=6-7	9
			85	01		Plati efectuate in anii precedenti si recuperate in anul curent					-911	-911	-911		
			85	01	01	Plati efectuate in anii precedenti si recuperate in anul curent (SF)					-911	-911	-911		
6802						ASIGURARI SI ASISTENTA SOCIALA			88.630.000	28.626.000	84.154.434	84.154.434	24.452.802	59.701.632	24.246.689
			01			CHELTUIELI CURENTE			88.630.000	28.626.000	84.485.922	84.485.922	24.784.290	59.701.632	24.246.689
			10			TITLUL I CHELTUIELI DE PERSONAL			40.100.000	12.945.000	40.100.000	40.100.000	11.805.190	28.294.810	11.717.411
			10	01		Cheltuieli salariale in bani			39.241.000	12.687.000	39.241.000	39.241.000	11.551.904	27.689.096	11.458.961
			10	01	01	Salarii de baza			33.721.000	11.074.000	33.721.000	33.721.000	9.947.157	23.773.843	9.847.063
			10	01	05	Sporuri pentru conditii de munca			1.413.000	422.000	1.413.000	1.413.000	419.410	993.590	444.175
			10	01	06	Alte sporuri			329.000	125.000	329.000	329.000	124.034	204.966	118.303
			10	01	12	Indemnizatii platite unor persoane din afara unitatii			2.000		2.000	2.000		2.000	
			10	01	17	Indemnizatii de hrana			3.298.000	886.000	3.298.000	3.298.000	882.731	2.415.269	888.061
			10	01	30	Alte drepturi salariale in bani			478.000	180.000	478.000	478.000	178.572	299.428	161.359
			10	03		Contributii			859.000	258.000	859.000	859.000	253.286	605.714	258.450
			10	03	07	Contributia asiguratorie pentru munca			859.000	258.000	859.000	859.000	253.286	605.714	258.450
			20			TITLUL II BUNURI SI SERVICII			9.500.000	3.275.000	5.355.922	5.355.922	2.754.362	2.601.560	2.276.679
			20	01		Bunuri si servicii			4.143.500	1.445.000	2.334.204	2.334.204	1.118.528	1.215.676	1.260.231
			20	01	01	Furnituri de birou			68.000	13.000	38.310	38.310	9.534	28.776	17.620
			20	01	02	Materiale pentru curatenie			336.000	109.000	132.212	132.212	61.055	71.157	76.660
			20	01	03	Incalzit, iluminat si forta motrica			865.000	418.000	591.711	591.711	389.219	202.492	399.769
			20	01	04	Apa, canal si salubritate			383.000	112.000	233.659	233.659	106.229	127.430	119.111
			20	01	05	Carburanti si lubrifianti			34.500	7.500	15.744	15.744	6.233	9.511	9.297
			20	01	06	Piese de schimb			9.000		3.953	3.953		3.953	953
			20	01	07	Transport			719.000	237.000	171.540	171.540	114.660	56.880	171.540
			20	01	08	Posta, telecomunicatii, radio, tv, internet			101.600	27.500	79.855	79.855	23.631	56.224	22.494

Capi- tol	Sub- capi- tol	Pa- ra- graf	Gru- pa / Titlu	Ar- ti- col	Ali- ne- at	Denumire indicator	Credite de angajament		Credite bugetare		Angajamente bugetare	Angajamente legale	Plati efectuate	Angajamente legale de platit	Cheltuieli efective
							aprobate la finele perioadei de raportare	trimestriale cumulate	aprobate la finele perioadei de raportare	trimestriale cumulate					
							1	2	3	4					
A						B	1	2	3	4	5	6	7	8=6-7	9
						finantarea unitatilor de asistenta sociala si medico-sociale			2.300.000	1.078.000	2.300.000	2.300.000	865.398	1.434.602	865.398
	57					TITLUL VIII ASISTENTA SOCIALA			32.991.000	10.347.000	32.991.000	32.991.000	8.495.975	24.495.025	8.509.907
	57	02				Ajutoare sociale			32.991.000	10.347.000	32.991.000	32.991.000	8.495.975	24.495.025	8.509.907
	57	02	01			Ajutoare sociale in numerar			32.721.000	10.247.000	32.721.000	32.721.000	8.398.587	24.322.413	8.509.907
	57	02	02			Ajutoare sociale in natura			270.000	100.000	270.000	270.000	97.388	172.612	
	59					TITLUL XI ALTE CHELTUIELI			3.739.000	981.000	3.739.000	3.739.000	863.365	2.875.635	877.294
	59	11				Asociatii si fundatii			2.834.000	720.000	2.834.000	2.834.000	690.746	2.143.254	690.746
	59	40				Sume aferente persoanelor cu handicap neincadrate			905.000	261.000	905.000	905.000	172.619	732.381	186.548
	84					PLATI EFECTUATE IN ANII PRECEDENTI SI RECUPERATE IN ANUL CURENT					-331.488	-331.488	-331.488		
	85					Titlul XIX PLATI EFECTUATE IN ANII PRECEDENTI SI RECUPERATE IN ANUL CURENT					-331.488	-331.488	-331.488		
	85	01				Plati efectuate in anii precedenti si recuperate in anul curent					-331.488	-331.488	-331.488		
	85	01	01			Plati efectuate in anii precedenti si recuperate in anul curent (SF)					-331.488	-331.488	-331.488		
7000	02					Partea IV-a SERVICII SI DEZVOLTARE PUBLICA, LOCUINTE, MEDIU SI APE	2.900.000		52.600.000	21.216.000	50.718.450	50.718.450	19.632.983	31.085.467	26.287.737
7002						LOCUINTE, SERVICII SI DEZVOLTARE PUBLICA			22.600.000	12.346.000	20.731.837	20.731.837	10.968.774	9.763.063	10.397.605
	01					CHELTUIELI CURENTE			22.600.000	12.346.000	20.958.664	20.958.664	11.195.601	9.763.063	10.397.605
	10					TITLUL I CHELTUIELI DE PERSONAL			200.000	70.000	200.000	200.000	68.224	131.776	67.275
	10	01				Cheltuieli salariale in bani			195.000	68.000	195.000	195.000	66.469	128.531	65.794
	10	01	01			Salarii de baza			179.000	63.000	179.000	179.000	62.241	116.759	61.529
	10	01	17			Indemnizatii de hrana			16.000	5.000	16.000	16.000	4.228	11.772	4.265
	10	03				Contributii			5.000	2.000	5.000	5.000	1.755	3.245	1.481

Capi- tol	Sub- capi- tol	Pa- ra- graf	Gru- pa / Titlu	Ar- ti- col	Ali- ne- at	Denumire indicator	Credite de angajament		Credite bugetare		Angajamente bugetare	Angajamente legale	Plati efectuate	Angajamente legale de platit	Cheltuieli efective
							aprobate la finele perioadei de raportare	trimestriale cumulate	aprobate la finele perioadei de raportare	trimestriale cumulate					
A						B	1	2	3	4	5	6	7	8=6-7	9
			10	03	07	Contributia asiguratorie pentru munca			5.000	2.000	5.000	5.000	1.755	3.245	1.481
			20			TITLUL II BUNURI SI SERVICII			18.500.000	11.146.000	16.858.664	16.858.664	10.262.377	6.596.287	9.516.194
			20	01		Bunuri si servicii			15.489.000	9.636.000	14.243.082	14.243.082	8.756.724	5.486.358	8.974.023
			20	01	04	Apa, canal si salubritate			166.000	154.000	158.113	158.113	153.289	4.824	77.892
			20	01	05	Carburanti si lubrifianti			30.000						8.831
			20	01	06	Piese de schimb			4.000	4.000	3.784	3.784	3.784		3.784
			20	01	09	Materiale si prestari de servicii cu caracter functional			15.289.000	9.478.000	14.081.185	14.081.185	8.599.651	5.481.534	8.880.689
			20	01	30	Alte bunuri si servicii pentru intretinere si functionare									2.827
			20	02		Reparatii curente			2.306.000	950.000	1.946.639	1.946.639	949.939	996.700	212.308
			20	05		Bunuri de natura obiectelor de inventar			200.000	140.000	196.106	196.106	139.779	56.327	52.301
			20	05	30	Alte obiecte de inventar			200.000	140.000	196.106	196.106	139.779	56.327	52.301
			20	30		Alte cheltuieli			505.000	420.000	472.837	472.837	415.935	56.902	277.562
			20	30	30	Alte cheltuieli cu bunuri si servicii			505.000	420.000	472.837	472.837	415.935	56.902	277.562
			55			TITLUL VII ALTE TRANSFERURI			3.900.000	1.130.000	3.900.000	3.900.000	865.000	3.035.000	814.136
			55	01		A. Transferuri interne			3.900.000	1.130.000	3.900.000	3.900.000	865.000	3.035.000	814.136
			55	01	18	Alte transferuri curente interne			3.900.000	1.130.000	3.900.000	3.900.000	865.000	3.035.000	814.136
			84			PLATI EFECTUATE IN ANII PRECEDENTI SI RECUPERATE IN ANUL CURENT					-226.827	-226.827	-226.827		
			85			Titlul XIX PLATI EFECTUATE IN ANII PRECEDENTI SI RECUPERATE IN ANUL CURENT					-226.827	-226.827	-226.827		
			85	01		Plati efectuate in anii precedenti si recuperate in anul curent					-226.827	-226.827	-226.827		
			85	01	01	Plati efectuate in anii precedenti si recuperate in anul curent (SF)					-226.827	-226.827	-226.827		
7402						PROTECTIA MEDIULUI			2.900.000	8.870.000	29.986.613	29.986.613	8.664.209	21.322.404	15.890.132

Capi- tol	Sub- capi- tol	Pa- ra- graf	Gru- pa / Titlu	Ar- ti- col	Ali- ne- at	Denumire indicator	Credite de angajament		Credite bugetare		Angajamente bugetare	Angajamente legale	Plati efectuate	Angajamente legale de platit	Cheltuieli efective
							aprobrate la finele perioadei de raportare	trimestriale cumulate	aprobrate la finele perioadei de raportare	trimestriale cumulate					
A						B	1	2	3	4	5	6	7	8=6-7	9
			85			RECUPERATE IN ANUL CURENT					-1.791	-1.791	-1.791		
						Titlul XIX PLATI EFECTUATE IN ANII PRECEDENTI SI RECUPERATE IN ANUL CURENT					-1.791	-1.791	-1.791		
			85	01		Plati efectuate in anii precedenti si recuperate in anul curent					-1.791	-1.791	-1.791		
			85	01	01	Plati efectuate in anii precedenti si recuperate in anul curent (SF)					-1.791	-1.791	-1.791		
8000	02					Partea V-a ACTIUNI ECONOMICE	794.000	200.000	74.664.000	33.352.000	73.439.115	73.439.115	30.834.548	42.604.567	42.405.669
8002						ACTIUNI GENERALE ECONOMICE, SI DE MUNCA			1.200.000	100.000	39.112	39.112	39.112		
			01			CHELTUIELI CURENTE			1.200.000	100.000	39.112	39.112	39.112		
			20			TITLUL II BUNURI SI SERVICII			1.200.000	100.000	39.112	39.112	39.112		
			20	30		Alte cheltuieli			1.200.000	100.000	39.112	39.112	39.112		
			20	30	30	Alte cheltuieli cu bunuri si servicii			1.200.000	100.000	39.112	39.112	39.112		
8102						COMBUSTIBILI SI ENERGIE	794.000	200.000	8.994.000	2.858.000	8.994.000	8.994.000	1.819.455	7.174.545	2.634.576
			01			CHELTUIELI CURENTE			8.200.000	2.658.000	8.200.000	8.200.000	1.621.150	6.578.850	2.634.576
			20			TITLUL II BUNURI SI SERVICII			700.000	416.000	700.000	700.000	185.810	514.190	193.960
			20	01		Bunuri si servicii			700.000	416.000	700.000	700.000	185.810	514.190	193.960
			20	01	30	Alte bunuri si servicii pentru intretinere si functionare			700.000	416.000	700.000	700.000	185.810	514.190	193.960
			40			TITLUL IV SUBVENTII			6.000.000	1.378.000	6.000.000	6.000.000	1.175.483	4.824.517	2.180.759
			40	03		Subventii pentru acoperirea diferentelor de pret si tarif			6.000.000	1.378.000	6.000.000	6.000.000	1.175.483	4.824.517	2.180.759
			57			TITLUL VIII ASISTENTA SOCIALA			1.500.000	864.000	1.500.000	1.500.000	259.857	1.240.143	259.857
			57	02		Ajutoare sociale			1.500.000	864.000	1.500.000	1.500.000	259.857	1.240.143	259.857
			57	02	01	Ajutoare sociale in numerar			1.500.000	864.000	1.500.000	1.500.000	259.857	1.240.143	259.857
			79			OPERATIUNI FINANCIARE	794.000	200.000	794.000	200.000	794.000	794.000	198.305	595.695	

Capi- tol	Sub- capi- tol	Pa- ra- graf	Gru- pa / Titlu	Ar- ti- col	Ali- ne- at	Denumire indicator	Credite de angajament		Credite bugetare		Angajamente bugetare	Angajamente legale	Plati efectuate	Angajamente legale de platit	Cheltuieli efective
							aprobat la finele perioadei de raportare	trimestriale cumulate	aprobat la finele perioadei de raportare	trimestriale cumulate					
A						B	1	2	3	4	5	6	7	8=6-7	9
			81			TITLUL XVII RAMBURSARI DE CREDITE	794.000	200.000	794.000	200.000	794.000	794.000	198.305	595.695	
			81	02		Rambursari de credite interne	794.000	200.000	794.000	200.000	794.000	794.000	198.305	595.695	
			81	02	05	Rambursari de credite aferente datoriei publice interne locale	794.000	200.000	794.000	200.000	794.000	794.000	198.305	595.695	
8402						TRANSPORTURI			63.500.000	29.914.000	63.436.003	63.436.003	28.616.260	34.819.743	39.411.372
			01			CHELTUIELI CURENTE			63.500.000	29.914.000	63.436.003	63.436.003	28.616.260	34.819.743	39.411.372
			20			TITLUL II BUNURI SI SERVICII			26.000.000	9.414.000	25.936.003	25.936.003	8.174.219	17.761.784	4.928.672
			20	01		Bunuri si servicii			1.979.000	904.000	1.928.159	1.928.159	890.211	1.037.948	66.479
			20	01	04	Apa, canal si salubritate			2.000	2.000	736	736	736		736
			20	01	09	Materiale si prestari de servicii cu caracter functional			1.953.000	878.000	1.914.319	1.914.319	877.099	1.037.220	59.844
			20	01	30	Alte bunuri si servicii pentru intretinere si functionare			24.000	24.000	13.104	13.104	12.376	728	5.899
			20	02		Reparatii curente			24.021.000	8.510.000	24.007.844	24.007.844	7.284.008	16.723.836	4.862.193
			40			TITLUL IV SUBVENTII			37.500.000	20.500.000	37.500.000	37.500.000	20.442.041	17.057.959	34.482.700
			40	03		Subventii pentru acoperirea diferentelor de pret si tarif			37.500.000	20.500.000	37.500.000	37.500.000	20.442.041	17.057.959	34.482.700
8702						ALTE ACTIUNI ECONOMICE			970.000	480.000	970.000	970.000	359.721	610.279	359.721
			01			CHELTUIELI CURENTE			970.000	480.000	970.000	970.000	359.721	610.279	359.721
			51			TITLUL VI TRANSFERURI INTRE UNITATI ALE ADMINISTRATIEI PUBLICE			970.000	480.000	970.000	970.000	359.721	610.279	359.721
			51	01		Transferuri curente			970.000	480.000	970.000	970.000	359.721	610.279	359.721
			51	01	01	Transferuri catre institutiile publice			970.000	480.000	970.000	970.000	359.721	610.279	359.721
9902	96					excedent/deficit sect funct							21.337.402		

Conducatorul institutiei,

Conducatorul compartimentului
financiar-contabil

TOTAL JUDET GALATI

CONTUL DE EXECUTIE AL BUGETULUI LOCAL - CHELTUIELI
SECTIUNEA DE DEZVOLTARE
31.03.2021

Pag. 1 - lei-

Capi- tol	Sub- capi- tol	Pa- ra- graf	Gru- pa / Titlu	Ar- ti- col	Ali- ne- at	Denumire indicator	Credite de angajament		Credite bugetare		Angajamente bugetare	Angajamente legale	Plati efectuate	Angajamente legale de platit	Cheltuieli efective
							aprobat la finele perioadei de raportare	trimestriale cumulate	aprobat la finele perioadei de raportare	trimestriale cumulate					
A						B	1	2	3	4	5	6	7	8=6-7	9
5002						TOTAL CHELTUIELI	222.710.000	76.955.000	234.484.000	85.719.000	170.172.591	170.172.591	32.697.398	137.475.193	24.794.014
	01					CHELTUIELI CURENTE	146.396.000	60.734.000	157.584.000	69.498.000	152.754.399	152.754.399	23.629.756	129.124.643	8.233.680
	51					TITLUL VI TRANSFERURI INTRE UNITATI ALE ADMINISTRATIEI PUBLICE			3.076.000	1.042.000	3.076.000	3.076.000	563.451	2.512.549	563.451
	51	02				Transferuri de capital			3.076.000	1.042.000	3.076.000	3.076.000	563.451	2.512.549	563.451
	51	02	28			Transferuri din bugetele locale pentru finantarea cheltuielilor de capital din domeniul sanatatii			2.726.000	692.000	2.726.000	2.726.000	215.165	2.510.835	215.165
	51	02	29			Alte transferuri de capital catre instituti publice			350.000	350.000	350.000	350.000	348.286	1.714	348.286
	55					TITLUL VII ALTE TRANSFERURI			390.000		390.000	390.000		390.000	
	55	01				A. Transferuri interne			390.000		390.000	390.000		390.000	
	55	01	13			Programe de dezvoltare			390.000		390.000	390.000		390.000	
	56					TITLUL VIII PROIECTE CU FINANTARE DIN FONDURI EXTERNE NERAMBURSABILE (FEN) POSTADERARE									248.224
	56	01				Programe din Fondul European de Dezvoltare Regionala (FEDR)									248.224
	56	01	01			Finantarea nationala									223.914
	56	01	02			Finantarea externa nerambursabila									15.279
	56	01	03			Cheltuieli neeligibile									9.031
	58					TITLUL X PROIECTE CU FINANTARE DIN FONDURI EXTERNE NERAMBURSABILE CADRULUI FINANCIAR 2014-2020	146.396.000	60.734.000	154.118.000	68.456.000	149.288.399	149.288.399	23.066.305	126.222.094	7.422.005
	58	01				Programe din Fondul European de Dezvoltare Regionala (FEDR)	142.152.000	59.332.000	149.874.000	67.054.000	147.850.535	147.850.535	22.096.730	125.753.805	6.475.990
	58	01	01			Finantarea nationala	28.384.000	6.661.000	28.384.000	6.661.000	28.094.522	28.094.522	3.072.914	25.021.608	4.730.679
	58	01	02			Finantarea externa nerambursabila	104.708.000	44.951.000	112.430.000	52.673.000	110.789.624	110.789.624	14.542.869	96.246.755	853.609

Capi- tol	Sub- capi- tol	Pa- ra- graf	Gru- pa / Titlu	Ar- ti- col	Ali- ne- at	Denumire indicator	Credite de angajament		Credite bugetare		Angajamente bugetare	Angajamente legale	Plati efectuate	Angajamente legale de platit	Cheltuieli efective
							aprobat la finele perioadei de raportare	trimestriale cumulate	aprobat la finele perioadei de raportare	trimestriale cumulate					
							1	2	3	4					
A						B	1	2	3	4	5	6	7	8=6-7	9
			71	01	30	Alte active fixe (inclusiv reparatii capitale)	503.000	72.000	503.000	72.000	63.390	63.390	63.390		68.084
5402						ALTE SERVICII PUBLICE GENERALE									1.262
			70			CHELTUIELI DE CAPITAL									1.262
			71			TITLUL XIII ACTIVE NEFINANCIARE									1.262
			71	01		Active fixe									1.262
			71	01	30	Alte active fixe (inclusiv reparatii capitale)									1.262
6000	02					Partea II-a APARARE, ORDINE PUBLICA SI SIGURANTA NATIONALA	18.000		238.000	220.000	220.000	220.000	218.312	1.688	377.912
6102						ORDINE PUBLICA SI SIGURANTA NATIONALA	18.000		238.000	220.000	220.000	220.000	218.312	1.688	377.912
			01			CHELTUIELI CURENTE			220.000	220.000	220.000	220.000	218.312	1.688	218.312
			51			TITLUL VI TRANSFERURI INTRE UNITATI ALE ADMINISTRATIEI PUBLICE			220.000	220.000	220.000	220.000	218.312	1.688	218.312
			51	02		Transferuri de capital			220.000	220.000	220.000	220.000	218.312	1.688	218.312
			51	02	29	Alte transferuri de capital catre institutii publice			220.000	220.000	220.000	220.000	218.312	1.688	218.312
			70			CHELTUIELI DE CAPITAL	18.000		18.000						159.600
			71			TITLUL XIII ACTIVE NEFINANCIARE	18.000		18.000						159.600
			71	01		Active fixe	18.000		18.000						159.600
			71	01	01	Constructii	1.000		1.000						
			71	01	02	Masini, echipamente si mijloace de transport									140.402
			71	01	03	Mobilier, aparatura birotica si alte active corporale									3.057
			71	01	30	Alte active fixe (inclusiv reparatii capitale)	17.000		17.000						16.141
6500	02					Partea III-a CHELTUIELI SOCIAL-CULTURALE	66.494.000	29.072.000	74.653.000	35.197.000	48.983.222	48.983.222	13.622.158	35.361.064	4.504.886

Capi- tol	Sub- capi- tol	Pa- ra- graf	Gru- pa / Titlu	Ar- ti- col	Ali- ne- at	Denumire indicator	Credite de angajament		Credite bugetare		Angajamente bugetare	Angajamente legale	Plati efectuate	Angajamente legale de platit	Cheltuieli efective
							aprobate la finele perioadei de raportare	trimestriale cumulate	aprobate la finele perioadei de raportare	trimestriale cumulate					
A						B	1	2	3	4	5	6	7	8=6-7	9
6502						INVATAMANT	24.708.000	14.889.000	28.957.000	19.138.000	23.393.402	23.393.402	5.211.540	18.181.862	2.202.068
	01					CHELTUIELI CURENTE	19.826.000	12.454.000	24.075.000	16.703.000	21.268.864	21.268.864	4.175.351	17.093.513	836.149
	56					TITLUL VIII PROIECTE CU FINANTARE DIN FONDURI EXTERNE NERAMBURSABILE (FEN) POSTADERARE									3.331
	56	01				Programe din Fondul European de Dezvoltare Regionala (FEDR)									3.331
	56	01	01			Finantarea nationala									700
	56	01	02			Finantarea externa nerambursabila									2.052
	56	01	03			Cheltuieli neeligibile									579
	58					TITLUL X PROIECTE CU FINANTARE DIN FONDURI EXTERNE NERAMBURSABILE CADRULUI FINANCIAR 2014-2020	19.826.000	12.454.000	24.075.000	16.703.000	21.268.864	21.268.864	4.175.351	17.093.513	832.818
	58	01				Programe din Fondul European de Dezvoltare Regionala (FEDR)	15.837.000	11.092.000	20.086.000	15.341.000	20.086.000	20.086.000	3.245.608	16.840.392	39.531
	58	01	01			Finantarea nationala	2.869.000	1.472.000	2.869.000	1.472.000	2.869.000	2.869.000	436.692	2.432.308	4.510
	58	01	02			Finantarea externa nerambursabila	12.154.000	8.806.000	16.403.000	13.055.000	16.403.000	16.403.000	2.474.584	13.928.416	25.552
	58	01	03			Cheltuieli neeligibile	814.000	814.000	814.000	814.000	814.000	814.000	334.332	479.668	9.469
	58	02				Programe din Fondul Social European (FSE)	3.389.000	1.362.000	3.389.000	1.362.000	1.182.864	1.182.864	929.743	253.121	790.818
	58	02	01			Finantarea nationala	509.000	204.000	509.000	204.000	182.690	182.690	156.852	25.838	91.014
	58	02	02			Finantarea externa nerambursabila	2.880.000	1.158.000	2.880.000	1.158.000	1.000.174	1.000.174	772.891	227.283	699.804
	58	05				Programe din Fondul European pentru Pescuit si Afaceri Maritime									2.469
	58	05	01			Finantarea nationala									617
	58	05	02			Finantarea externa nerambursabila									1.852
	58	12				Programe Instrumentul European de Vecinatate (ENI)	600.000		600.000						
	58	12	01			Finantarea nationala	60.000		60.000						

Capi- tol	Sub- capi- tol	Pa- ra- graf	Gru- pa / Titlu	Ar- ti- col	Ali- ne- at	Denumire indicator	Credite de angajament		Credite bugetare		Angajamente bugetare	Angajamente legale	Plati efectuate	Angajamente legale de platit	Cheltuieli efective
							aprobate la finele perioadei de raportare	trimestriale cumulate	aprobate la finele perioadei de raportare	trimestriale cumulate					
A						B	1	2	3	4	5	6	7	8=6-7	9
						FONDURI EXTERNE NERAMBURSABILE									
						CADRULUI FINANCIAR 2014-2020	9.460.000	3.926.000	9.719.000	4.185.000	9.719.000	9.719.000	2.217.059	7.501.941	11.980
						58 01 Programe din Fondul European de Dezvoltare Regionala (FEDR)	9.460.000	3.926.000	9.719.000	4.185.000	9.719.000	9.719.000	2.217.059	7.501.941	11.980
						58 01 01 Finantarea nationala	2.659.000	500.000	2.659.000	500.000	2.659.000	2.659.000	409.442	2.249.558	714
						58 01 02 Finantarea externa nerambursabila	5.947.000	2.572.000	6.206.000	2.831.000	6.206.000	6.206.000	955.366	5.250.634	1.666
						58 01 03 Cheltuieli neeligibile	854.000	854.000	854.000	854.000	854.000	854.000	852.251	1.749	9.600
						70 CHELTUIELI DE CAPITAL	924.000	10.000	924.000	10.000	8.558	8.558	350	8.208	485.211
						71 TITLUL XIII ACTIVE NEFINANCIARE	924.000	10.000	924.000	10.000	8.558	8.558	350	8.208	485.211
						71 01 Active fixe	924.000	10.000	924.000	10.000	8.558	8.558	350	8.208	485.211
						71 01 01 Constructii	668.000		668.000		8.208	8.208		8.208	478.817
						71 01 30 Alte active fixe (inclusiv reparatii capitale)	256.000	10.000	256.000	10.000	350	350	350		6.394
6702						CULTURA, RECREERE SI RELIGIE	24.129.000	7.428.000	24.484.000	7.783.000	7.720.866	7.720.866	4.188.034	3.532.832	1.031.038
						01 CHELTUIELI CURENTE	1.385.000	1.385.000	1.740.000	1.740.000	1.740.000	1.740.000	159.855	1.580.145	130.154
						51 TITLUL VI TRANSFERURI INTRE UNITATI ALE ADMINISTRATIEI PUBLICE			130.000	130.000	130.000	130.000	129.974	26	129.974
						51 02 Transferuri de capital			130.000	130.000	130.000	130.000	129.974	26	129.974
						51 02 29 Alte transferuri de capital catre institutii publice			130.000	130.000	130.000	130.000	129.974	26	129.974
						58 TITLUL X PROIECTE CU FINANTARE DIN FONDURI EXTERNE NERAMBURSABILE									
						CADRULUI FINANCIAR 2014-2020	1.385.000	1.385.000	1.610.000	1.610.000	1.610.000	1.610.000	29.881	1.580.119	180
						58 01 Programe din Fondul European de Dezvoltare Regionala (FEDR)	1.385.000	1.385.000	1.610.000	1.610.000	1.610.000	1.610.000	29.881	1.580.119	180
						58 01 01 Finantarea nationala	234.000	234.000	234.000	234.000	234.000	234.000		234.000	22
						58 01 02 Finantarea externa nerambursabila	1.101.000	1.101.000	1.326.000	1.326.000	1.326.000	1.326.000		1.326.000	122
						58 01 03 Cheltuieli neeligibile	50.000	50.000	50.000	50.000	50.000	50.000	29.881	20.119	36

Capi- tol	Sub- capi- tol	Pa- ra- graf	Gru- pa / Titlu	Ar- ti- col	Ali- ne- at	Denumire indicator	Credite de angajament		Credite bugetare		Angajamente bugetare	Angajamente legale	Plati efectuate	Angajamente legale de platit	Cheltuieli efective	
							aprobat la finele perioadei de raportare	trimestriale cumulate	aprobat la finele perioadei de raportare	trimestriale cumulate						
A						B	1	2	3	4	5	6	7	8=6-7	9	
						70	CHELTUIELI DE CAPITAL	22.744.000	6.043.000	22.744.000	6.043.000	5.980.866	5.980.866	4.028.179	1.952.687	900.884
						71	TITLUL XIII ACTIVE NEFINANCIARE	22.744.000	6.043.000	22.744.000	6.043.000	5.980.866	5.980.866	4.028.179	1.952.687	900.884
						71 01	Active fixe	22.644.000	6.043.000	22.644.000	6.043.000	5.980.866	5.980.866	4.028.179	1.952.687	900.884
						71 01 01	Constructii	21.450.000	5.690.000	21.450.000	5.690.000	5.600.751	5.600.751	3.675.659	1.925.092	654.834
						71 01 02	Masini, echipamente si mijloace de transport									83.922
						71 01 30	Alte active fixe (inclusiv reparatii capitale)	1.194.000	353.000	1.194.000	353.000	380.115	380.115	352.520	27.595	162.128
						71 03	Reparatii capitale aferente activelor fixe	100.000		100.000						
6802						01	ASIGURARI SI ASISTENTA SOCIALA	7.273.000	2.819.000	7.843.000	3.389.000	5.415.396	5.415.396	1.790.010	3.625.386	338.820
						56	CHELTUIELI CURENTE	6.816.000	2.737.000	7.386.000	3.307.000	5.362.535	5.362.535	1.753.584	3.608.951	24.854
						56	TITLUL VIII PROIECTE CU FINANTARE DIN FONDURI EXTERNE NERAMBURSABILE (FEN) POSTADERARE									24.289
						56 01	Programe din Fondul European de Dezvoltare Regionala (FEDR)									24.289
						56 01 01	Finantarea nationala									2.610
						56 01 02	Finantarea externa nerambursabila									13.227
						56 01 03	Cheltuieli neeligibile									8.452
						58	TITLUL X PROIECTE CU FINANTARE DIN FONDURI EXTERNE NERAMBURSABILE CADRULUI FINANCIAR 2014-2020	6.816.000	2.737.000	7.386.000	3.307.000	5.362.535	5.362.535	1.753.584	3.608.951	565
						58 01	Programe din Fondul European de Dezvoltare Regionala (FEDR)	6.561.000	2.697.000	7.131.000	3.267.000	5.107.535	5.107.535	1.713.752	3.393.783	565
						58 01 01	Finantarea nationala	996.000	438.000	996.000	438.000	706.522	706.522	237.594	468.928	85
						58 01 02	Finantarea externa nerambursabila	5.074.000	1.868.000	5.644.000	2.438.000	4.003.624	4.003.624	1.346.364	2.657.260	480
						58 01 03	Cheltuieli neeligibile	491.000	391.000	491.000	391.000	397.389	397.389	129.794	267.595	

Capi- tol	Sub- capi- tol	Pa- ra- graf	Gru- pa / Titlu	Ar- ti- col	Ali- ne- at	Denumire indicator	Credite de angajament		Credite bugetare		Angajamente bugetare	Angajamente legale	Plati efectuate	Angajamente legale de platit	Cheltuieli efective
							aprobat la finele perioadei de raportare	trimestriale cumulate	aprobat la finele perioadei de raportare	trimestriale cumulate					
							1	2	3	4	5	6	7	8=6-7	9
A						B	1	2	3	4	5	6	7	8=6-7	9
			58	02		Programe din Fondul Social European (FSE)	255.000	40.000	255.000	40.000	255.000	255.000	39.832	215.168	
			58	02	01	Finantarea nationala	38.000	6.000	38.000	6.000	38.000	38.000	5.974	32.026	
			58	02	02	Finantarea externa nerambursabila	217.000	34.000	217.000	34.000	217.000	217.000	33.858	183.142	
			70			CHELTUIELI DE CAPITAL	457.000	82.000	457.000	82.000	52.861	52.861	36.426	16.435	313.966
			71			TITLUL XIII ACTIVE NEFINANCIARE	457.000	82.000	457.000	82.000	52.861	52.861	36.426	16.435	313.966
			71	01		Active fixe	457.000	82.000	457.000	82.000	52.861	52.861	36.426	16.435	313.966
			71	01	01	Constructii	296.000	46.000	296.000	46.000	16.482	16.482	1.047	15.435	271.660
			71	01	02	Masini, echipamente si mijloace de transport	30.000	30.000	30.000	30.000	29.500	29.500	29.500		28.852
			71	01	03	Mobilier, aparatura birotica si alte active corporale	17.000	6.000	17.000	6.000	5.879	5.879	5.879		7.541
			71	01	30	Alte active fixe (inclusiv reparatii capitale)	114.000		114.000		1.000	1.000		1.000	5.913
7000	02					Partea IV-a SERVICII SI DEZVOLTARE PUBLICA, LOCUINTE, MEDIU SI APE	36.597.000	8.555.000	37.651.000	9.219.000	28.799.198	28.799.198	2.455.135	26.344.063	6.063.039
7002						LOCUINTE, SERVICII SI DEZVOLTARE PUBLICA	34.862.000	7.612.000	35.526.000	8.276.000	28.262.956	28.262.956	2.368.323	25.894.633	3.613.967
			01			CHELTUIELI CURENTE	25.739.000	5.520.000	26.403.000	6.184.000	26.403.000	26.403.000	1.602.548	24.800.452	50.581
			58			TITLUL X PROIECTE CU FINANTARE DIN FONDURI EXTERNE NERAMBURSABILE CADRULUI FINANCIAR 2014-2020	25.739.000	5.520.000	26.403.000	6.184.000	26.403.000	26.403.000	1.602.548	24.800.452	50.581
			58	01		Programe din Fondul European de Dezvoltare Regionala (FEDR)	25.739.000	5.520.000	26.403.000	6.184.000	26.403.000	26.403.000	1.602.548	24.800.452	50.581
			58	01	01	Finantarea nationala	9.847.000	1.007.000	9.847.000	1.007.000	9.847.000	9.847.000	453.579	9.393.421	12.268
			58	01	02	Finantarea externa nerambursabila	15.436.000	4.057.000	16.100.000	4.721.000	16.100.000	16.100.000	1.064.745	15.035.255	33.642
			58	01	03	Cheltuieli neeligibile	456.000	456.000	456.000	456.000	456.000	456.000	84.224	371.776	4.671
			70			CHELTUIELI DE CAPITAL	9.123.000	2.092.000	9.123.000	2.092.000	1.874.338	1.874.338	780.157	1.094.181	3.563.386
			71			TITLUL XIII ACTIVE NEFINANCIARE	9.123.000	2.092.000	9.123.000	2.092.000	1.874.338	1.874.338	780.157	1.094.181	3.563.386
			71	01		Active fixe	7.786.000	2.092.000	7.786.000	2.092.000	1.649.338	1.649.338	780.157	869.181	3.563.386

Capi- tol	Sub- capi- tol	Pa- ra- graf	Gru- pa / Titlu	Ar- ti- col	Ali- ne- at	Denumire indicator	Credite de angajament		Credite bugetare		Angajamente bugetare	Angajamente legale	Plati efectuate	Angajamente legale de platit	Cheltuieli efective
							aprobat la finele perioadei de raportare	trimestriale cumulate	aprobat la finele perioadei de raportare	trimestriale cumulate					
							1	2	3	4					
A						B									
						(inclusiv reparatii capitale)	3.397.000	3.397.000	3.397.000	3.397.000	3.044.959	3.044.959	2.801.461	243.498	65.398
			71	03		Reparatii capitale aferente activelor fixe	5.000	5.000	5.000	5.000	4.956	4.956	4.956		259
8702						ALTE ACTIUNI ECONOMICE			586.000						
			70			CHELTUIELI DE CAPITAL			586.000						
			72			TITLUL XIV ACTIVE FINANCIARE			586.000						
			72	01		Active financiare			586.000						
			72	01	01	Participare la capitalul social al societatilor comerciale			586.000						
9902	97					excedent/deficit sect dezv						36.448.993			

Conducatorul institutiei,

Conducatorul compartimentului
financiar-contabil

DETALIEREA CHELTUIELILOR


- imprumuturi externe -

31.03.2021

Pag. 2 - lei-

Capi- tol	Sub- capi- tol	Pa- ra- graf	Gru- pa / Titlu	Ar- ti- col	Ali- ne- at	Denumire indicator	Credite de angajament		Credite bugetare		Angajamente bugetare	Angajamente legale	Plati efectuate	Angajamente legale de platit	Cheltuieli efective
							aprobrate la finele perioadei de raportare	trimestriale cumulate	aprobrate la finele perioadei de raportare	trimestriale cumulate					
A						B	1	2	3	4	5	6	7	8=6-7	9
0						TOTAL JUDET GALATI									
5006						CREDITE EXTERNE									748.709
			70			CHELTUIELI DE CAPITAL									748.709
			71			TITLUL XIII ACTIVE NEFINANCIARE									748.709
			71	01		Active fixe									748.709
			71	01	02	Masini, echipamente si mijloace de transport									748.709
8406						TRANSPORTURI									748.709
			70			CHELTUIELI DE CAPITAL									748.709
			71			TITLUL XIII ACTIVE NEFINANCIARE									748.709
			71	01		Active fixe									748.709
			71	01	02	Masini, echipamente si mijloace de transport									748.709

Conducatorul institutiei,



Conducatorul compartimentului
financiar contabil


TOTAL JUDET GALATI

CONTUL DE EXECUTIE AL IMPRUMUTURILOR EXTERNE
 SECTIUNEA DE DEZVOLTARE
 31.03.2021

Pag. 1 - lei-

Capi- tol	Sub- capi- tol	Pa- ra- graf	Gru- pa / Titlu	Ar- ti- col	Ali- ne- at	Denumire indicator	Credite de angajament		Credite bugetare		Angajamente bugetare	Angajamente legale	Plati efectuate	Angajamente legale de platit	Cheltuieli efective
							aprobat la finele perioadei de raportare	trimestriale cumulate	aprobat la finele perioadei de raportare	trimestriale cumulate					
A						B	1	2	3	4	5	6	7	8=6-7	9
5006						CREDITE EXTERNE									748.709
8406						TRANSPORTURI									748.709
			70			CHELTUIELI DE CAPITAL									748.709
			71			TITLUL XIII ACTIVE NEFINANCIARE									748.709
			71	01		Active fixe									748.709
			71	01	02	Masini, echipamente si mijloace de transport									748.709

Conducatorul institutiei,

Conducatorul compartimentului
financiar-contabil

TOTAL JUDET GALATI

CONTUL DE EXECUTIE AL IMPRUMUTURILOR INTERNE
SECTIUNEA DE DEZVOLTARE
31.03.2021

Pag. 1 - lei-

Capi- tol	Sub- capi- tol	Pa- ra- graf	Gru- pa / Titlu	Ar- ti- col	Ali- ne- at	Denumire indicator	Credite de angajament		Credite bugetare		Angajamente bugetare	Angajamente legale	Plati efectuate	Angajamente legale de platit	Cheltuieli efective
							aprobat la finele perioadei de raportare	trimestriale cumulate	aprobat la finele perioadei de raportare	trimestriale cumulate					
A						B	1	2	3	4	5	6	7	8=6-7	9
5007						CREDITE INTERNE									9.220.600
			70			CHELTUIELI DE CAPITAL									9.220.600
			71			TITLUL XIII ACTIVE NEFINANCIARE									9.220.600
			71	01		Active fixe									9.220.600
			71	01	01	Constructii									8.024.177
			71	01	02	Masini, echipamente si mijloace de transport									1.196.423
6707						CULTURA, RECREERE SI RELIGIE									267.829
			70			CHELTUIELI DE CAPITAL									267.829
			71			TITLUL XIII ACTIVE NEFINANCIARE									267.829
			71	01		Active fixe									267.829
			71	01	01	Constructii									267.829
7407						PROTECTIA MEDIULUI									638.941
			70			CHELTUIELI DE CAPITAL									638.941
			71			TITLUL XIII ACTIVE NEFINANCIARE									638.941
			71	01		Active fixe									638.941
			71	01	01	Constructii									638.941
8407						TRANSPORTURI									8.313.830
			70			CHELTUIELI DE CAPITAL									8.313.830
			71			TITLUL XIII ACTIVE NEFINANCIARE									8.313.830
			71	01		Active fixe									8.313.830
			71	01	01	Constructii									7.117.407
			71	01	02	Masini, echipamente si mijloace de transport									1.196.423

Conducatorul institutiei,

Conducatorul compartimentului
financiar-contabil

DETALIEREA CHELTUIELILOR


- imprumuturi interne -

31.03.2021

Pag. 2 - lei-


Capi- tol	Sub- capi- tol	Pa- ra- graf	Gru- pa / Titlu	Ar- ti- col	Ali- ne- at	Denumire indicator	Credite de angajament		Credite bugetare		Angajamente bugetare	Angajamente legale	Plati efectuate	Angajamente legale de platit	Cheltuieli efective
							aprobat la finele perioadei de raportare	trimestriale cumulate	aprobat la finele perioadei de raportare	trimestriale cumulate					
A						B	1	2	3	4	5	6	7	8=6-7	9
0						TOTAL JUDET GALATI									
5007						CREDITE INTERNE									9.220.600
			70			CHELTUIELI DE CAPITAL									9.220.600
			71			TITLUL XIII ACTIVE NEFINANCIARE									9.220.600
			71	01		Active fixe									9.220.600
			71	01	01	Constructii									8.024.177
			71	01	02	Masini, echipamente si mijloace de transport									1.196.423
6707						CULTURA, RECREERE SI RELIGIE									267.829
			70			CHELTUIELI DE CAPITAL									267.829
			71			TITLUL XIII ACTIVE NEFINANCIARE									267.829
			71	01		Active fixe									267.829
			71	01	01	Constructii									267.829
7407						PROTECTIA MEDIULUI									638.941
			70			CHELTUIELI DE CAPITAL									638.941
			71			TITLUL XIII ACTIVE NEFINANCIARE									638.941
			71	01		Active fixe									638.941
			71	01	01	Constructii									638.941
8407						TRANSPORTURI									8.313.830
			70			CHELTUIELI DE CAPITAL									8.313.830
			71			TITLUL XIII ACTIVE NEFINANCIARE									8.313.830
			71	01		Active fixe									8.313.830
			71	01	01	Constructii									7.117.407
			71	01	02	Masini, echipamente si mijloace de transport									1.196.423

Conducatorul institutiei,



Conducatorul compartimentului
financiar-contabil

Capi- tol	Sub- capi- tol	Pa- ra- graf	Gru- pa / Titlu	Ar- ti- col	Ali- ne- at	Denumire indicator	Prevederi bugetare anuale aprobrate la finele perioadei de raportare	Prevederi bugetare trimestriale cumulate	Drepturi constatate			Incasari realizate	Stingeri pe alte cai decat incasari	Drepturi constatate de incasat
									Total, din care:	din anii precedenti	din anul curent			
A						B	1	2	3=4+5	4	5	6	7	8=3-6-7
						de casa			175.898		175.898	175.898		
4100	10					IV. SUBVENTII	124.526.000	40.799.000	36.877.474		36.877.474	36.877.474		
4310						SUBVENTII DE LA ALTE ADMINISTRATII	124.526.000	40.799.000	36.877.474		36.877.474	36.877.474		
	09					Subventii pentru institutii publice	46.040.000	21.032.000	19.265.953		19.265.953	19.265.953		
	10					Subventii din bugetele locale pentru finantarea cheltuielilor curente din domeniul sanataii	8.800.000	2.060.000	1.850.000		1.850.000	1.850.000		
4310	14					Subventii din bugetele locale pentru finantarea cheltuielilor de capital din domeniul sanataii	2.726.000	692.000	215.165		215.165	215.165		
4310	19					Subventii pentru institutii publice	350.000	350.000	348.286		348.286	348.286		
	33					Subventii din bugetul Fondului national unic de asigurari sociale de sanatate pentru acoperirea cresterilor salariale	66.610.000	16.665.000	15.198.070		15.198.070	15.198.070		




**CONTUL DE EXECUTIE AL INSTITUTIILOR PUBLICE FINANTATE
DIN VENITURI PROPRII SI SUBVENTII DIN BUGETUL LOCAL - VENITURI
SECTIUNEA DE FUNCTIONARE
31.03.2021**

Pag. 1 -lei-

Capi- tol	Sub- capi- tol	Pa- ra- graf	Gru- pa / Titlu	Ar- ti- col	Ali- ne- at	Denumire indicator	Prevederi bugetare anuale aprobrate la finele perioadei de raportare	Prevederi bugetare trimestriale cumulate	Drepturi constatate			Incasari realizate	Stingeri pe alte cai decat incasari	Drepturi constatate de incasat
									Total, din care:	din anii precedenti	din anul curent			
A						B	1	2	3=4+5	4	5	6	7	8=3-6-7
0001	10					TOTAL VENITURI-VENITURI PROPRII,SUBVENTII	283.586.700	95.265.000	117.022.336	30.172.632	86.849.704	80.956.928	13.176	36.052.232
0002						I. VENITURI CURENTE	162.136.700	55.508.000	80.532.415	30.172.632	50.359.783	44.467.007	13.176	36.052.232
2900						C. VENITURI NEFISCALE	162.136.700	55.508.000	80.532.415	30.172.632	50.359.783	44.467.007	13.176	36.052.232
3000						C1. VENITURI DIN PROPRIETATE	295.400	99.000	519.726	434.393	85.333	78.692	13.176	427.858
3010						VENITURI DIN PROPRIETATE	295.400	99.000	519.726	434.393	85.333	78.692	13.176	427.858
	05					Venituri din concesiuni si inchirieri	295.400	99.000	519.726	434.393	85.333	78.692	13.176	427.858
		30				Alte venituri din concesiuni si inchirieri de catre institutiile publice	295.400	99.000	519.726	434.393	85.333	78.692	13.176	427.858
3300	10					C2. VANZARI DE BUNURI SI SERVICII	161.841.300	55.409.000	80.012.689	29.738.239	50.274.450	44.388.315		35.624.374
3310						VENITURI DIN PRESTARI DE SERVICII SI ALTE ACTIVITATI	166.741.500	56.644.700	79.983.233	29.620.173	50.363.060	44.473.034		35.510.199
	05					Taxe si alte venituri in invatamant	1.477.000	809.000	899.487	25.916	873.571	824.027		75.460
	08					Venituri din prestari de servicii	77.656.000	28.793.000	51.002.911	24.358.871	26.644.040	17.454.405		33.548.506
	13					Contributia de intretinere a persoanelor asistate	629.000	250.000	255.850	104.270	151.580	151.580		104.270
	14					Contributia elevilor si studentilor pentru internate, camine si cantine	994.000	412.000	94.543	863	93.680	90.631		3.912
	16					Venituri din valorificarea produselor obtinute din activitatea proprie sau anexa	21.000	6.000	4.856		4.856	4.856		
	21					Venituri din contractele incheiate cu casele de asigurari sociale de sanatate	55.849.000	13.932.000	13.978.091	4.440.933	9.537.158	13.685.198		292.893
	30					Venituri din contractele incheiate cu directiile de sanatate publica din sume alocate de la bugetul de stat	29.315.000	12.250.700	13.497.214	609.754	12.887.460	12.089.987		1.407.227

Capi- tol	Sub- capi- tol	Pa- ra- graf	Gru- pa / Titlu	Ar- ti- col	Ali- ne- at	Denumire indicator	Prevederi bugetare anuale aprobrate la finele perioadei de raportare	Prevederi bugetare trimestriale cumulate	Drepturi constatate			Incasari realizate	Stingeri pe alte cai decat incasari	Drepturi constatate de incasat
									Total, din care:	din anii precedenti	din anul curent			
A						B	1	2	3=4+5	4	5	6	7	8=3-6-7
3310	50					Alte venituri din prestari de servicii si alte activitati	800.500	192.000	250.281	79.566	170.715	172.350		77.931
3510						AMENZI, PENALITATI SI CONFISCARI	55.000	11.000	79.933	75.995	3.938	4.529		75.404
	50					Alte amenzi, penalitati si confiscari	55.000	11.000	79.933	75.995	3.938	4.529		75.404
3610						DIVERSE VENITURI	86.500	38.000	63.420	38.771	24.649	24.649		38.771
	50					Alte venituri	86.500	38.000	63.420	38.771	24.649	24.649		38.771
3710						TRANSFERURI VOLUNTARE, ALTELE DECAT SUBVENTIILE	-5.041.700	-1.284.700	-113.897	3.300	-117.197	-113.897		
	01					Donatii si sponsorizari	3.300	3.300	3.300	3.300		3.300		
	03					Varsaminte din sectiunea de functionare pentru finantarea sectiunii de dezvoltare a bugetului local	-5.045.000	-1.288.000	-117.197		-117.197	-117.197		
4000	10					III. OPERATIUNI FINANCIARE			175.898		175.898	175.898		
4110						ALTE OPERATIUNI FINANCIARE			175.898		175.898	175.898		
	06					Sume din excedentul anului precedent pentru acoperirea golurilor temporare de casa			175.898		175.898	175.898		
4100	10					IV. SUBVENTII	121.450.000	39.757.000	36.314.023		36.314.023	36.314.023		
4310						SUBVENTII DE LA ALTE ADMINISTRATII	121.450.000	39.757.000	36.314.023		36.314.023	36.314.023		
	09					Subventii pentru institutii publice	46.040.000	21.032.000	19.265.953		19.265.953	19.265.953		
	10					Subventii din bugetele locale pentru finantarea cheltuielilor curente din domeniul sanatatii	8.800.000	2.060.000	1.850.000		1.850.000	1.850.000		
	33					Subventii din bugetul Fondului national unic de asigurari sociale de sanatate pentru acoperirea cresterilor salariale	66.610.000	16.665.000	15.198.070		15.198.070	15.198.070		




Handwritten signatures and initials at the bottom right of the page.

**CONTUL DE EXECUTIE AL INSTITUTIILOR PUBLICE FINANTATE
DIN VENITURI PROPRII SI SUBVENTII DIN BUGETUL LOCAL - VENITURI
SECTIUNEA DE DEZVOLTARE
31.03.2021**

Pag. 1 -lei-

Capi- tol	Sub- capi- tol	Pa- ra- graf	Gru- pa/ Titlu	Ar- ti- col	Ali- ne- at	Denumire indicator	Prevederi bugetare anuale aprobrate la finele perioadei de raportare	Prevederi bugetare trimestriale cumulate	Drepturi constatate			Incasari realizate	Stingeri pe alte cai decat incasari	Drepturi constatate de incasat
									Total, din care:	din anii precedenti	din anul curent			
A						B	1	2	3=4+5	4	5	6	7	8=3-6-7
0001	10					TOTAL VENITURI-VENITURI PROPRII,SUBVENTII	8.121.000	2.330.000	890.347		890.347	890.347		
0002						I. VENITURI CURENTE	5.045.000	1.288.000	117.197		117.197	117.197		
2900						C. VENITURI NEFISCALE	5.045.000	1.288.000	117.197		117.197	117.197		
3300						C2. VANZARI DE BUNURI SI SERVICII	5.045.000	1.288.000	117.197		117.197	117.197		
3710						TRANSFERURI VOLUNTARE, ALTELE DECAT SUBVENTIILE	5.045.000	1.288.000	117.197		117.197	117.197		
	04					Varsaminte din sectiunea de functionare	5.045.000	1.288.000	117.197		117.197	117.197		
4000	10					III. OPERATIUNI FINANCIARE			209.699		209.699	209.699		
4010						INCASARI DIN RAMBURSAREA IMPRUMUTURILOR ACORDATE			209.699		209.699	209.699		
	15					Sume utilizate din excedentul anului precedent pentru efectuarea de cheltuieli			209.699		209.699	209.699		
	02					Sume utilizate de administratiile locale din excedentul anului precedent pentru sectiunea de dezvoltare			209.699		209.699	209.699		
4100	10					IV. SUBVENTII	3.076.000	1.042.000	563.451		563.451	563.451		
4310						SUBVENTII DE LA ALTE ADMINISTRATII	3.076.000	1.042.000	563.451		563.451	563.451		
	14					Subventii din bugetele locale pentru finantarea cheltuielilor de capital din domeniul sanatatii	2.726.000	692.000	215.165		215.165	215.165		
	19					Subventii pentru institutii publice	350.000	350.000	348.286		348.286	348.286		



Alu

[Signature]

**CONTUL DE EXECUTIE AL INSTITUTIILOR PUBLICE FINANTATE
DIN VENITURI PROPRII SI SUBVENTII DIN BUGETUL LOCAL - CHELTUIELI
31.03.2021**

Pag. 1 - lei-

Capi- tol	Sub- capi- tol	Pa- ra- graf	Gru- pa / Titlu	Ar- ti- col	Ali- ne- at	Denumire indicator	Credite de angajament		Credite bugetare		Angajamente bugetare	Angajamente legale	Plati efectuate	Angajamente legale de platit	Cheltuieli efective
							aprobat la finele perioadei de raportare	trimestriale cumulate	aprobat la finele perioadei de raportare	trimestriale cumulate					
A						B	1	2	3	4	5	6	7	8=6-7	9
0						TOTAL JUDET GALATI									
5010						TOTAL CHELTUIELI DIN VENITURI PROPRII SI SUBVENTII	11.237.000	5.446.000	294.823.700	100.711.000	238.178.601	238.178.601	77.081.486	161.097.115	78.737.135
6110						ORDINE PUBLICA SI SIGURANTA NATIONALA	220.000	220.000	16.025.000	6.894.000	15.350.597	15.350.597	6.655.116	8.695.481	6.055.392
	03					Ordine publica	220.000	220.000	16.025.000	6.894.000	15.350.597	15.350.597	6.655.116	8.695.481	6.055.392
		04				Politia comunitara	220.000	220.000	16.025.000	6.894.000	15.350.597	15.350.597	6.655.116	8.695.481	6.055.392
6510						INVATAMANT			2.830.000	1.358.000	920.675	920.675	821.175	99.500	1.010.430
	03					Invatamant prescolar si primar			1.261.000	736.000	731.192	731.192	651.080	80.112	747.139
		01				Invatamant prescolar			1.229.000	722.000	727.603	727.603	647.491	80.112	737.395
		02				Invatamant primar			32.000	14.000	3.589	3.589	3.589		9.744
	04					Invatamant secundar			1.297.000	536.000	189.483	189.483	170.095	19.388	263.192
		01				Invatamant secundar inferior			27.000	14.000	2.172	2.172	2.172		4.195
		02				Invatamant secundar superior			1.270.000	522.000	187.311	187.311	167.923	19.388	258.997
	05					Invatamant postliceal			50.000	17.000					
	11					Servicii auxiliare pentru educatie			222.000	69.000					99
		03				Internate si cantine pentru elevi			222.000	69.000					99
6610						SANATATE	5.842.000	3.808.000	173.498.300	50.983.000	147.564.552	147.564.552	42.653.283	104.911.269	46.168.895
	06					Servicii medicale in unitati sanitare cu paturi	5.842.000	3.808.000	173.498.300	50.983.000	147.564.552	147.564.552	42.653.283	104.911.269	46.168.895
6610	06	01				Spitale generale	5.842.000	3.808.000	171.228.300	50.420.000	145.301.541	145.301.541	42.143.996	103.157.545	45.671.273
		03				Unitati medico-sociale			2.270.000	563.000	2.263.011	2.263.011	509.287	1.753.724	497.622
6710						CULTURA, RECREERE SI RELIGIE	130.000	130.000	25.282.400	12.377.000	21.045.909	21.045.909	10.989.775	10.056.134	10.322.010
	03					Servicii culturale	130.000	130.000	16.228.900	6.918.000	15.247.881	15.247.881	6.490.070	8.757.811	6.040.071
		04				Institutiile publice de spectacole si concerte	130.000	130.000	16.228.900	6.918.000	15.247.881	15.247.881	6.490.070	8.757.811	6.040.071
6710	05					Servicii recreative si sportive			9.053.500	5.459.000	5.798.028	5.798.028	4.499.705	1.298.323	4.281.939
		01				Sport			9.053.500	5.459.000	5.798.028	5.798.028	4.499.705	1.298.323	4.281.939
6810						ASIGURARI SI ASISTENTA SOCIALA			2.929.000	1.328.000	2.561.061	2.561.061	995.664	1.565.397	1.024.395

Capi- tol	Sub- capi- tol	Pa- ra- graf	Gru- pa / Titlu	Ar- ti- col	Ali- ne- at	Denumire indicator	Credite de angajament		Credite bugetare		Angajamente bugetare	Angajamente legale	Plati efectuate	Angajamente legale de platit	Cheltuieli efective
							aprobrate la finele perioadei de raportare	trimestriale cumulate	aprobrate la finele perioadei de raportare	trimestriale cumulate					
A						B	1	2	3	4	5	6	7	8=6-7	9
6810	12					Unitati de asistenta medico-sociale			2.929.000	1.328.000	2.561.061	2.561.061	995.664	1.565.397	1.024.395
7010						LOCUINTE, SERVICII SI DEZVOLTARE PUBLICA			2.137.000	713.000	1.474.821	1.474.821	217.767	1.257.054	121.738
	50					Alte servicii in domeniile locuintelor, serviciilor si dezvoltarii comunale			2.137.000	713.000	1.474.821	1.474.821	217.767	1.257.054	121.738
7410						PROTECTIA MEDIULUI	4.955.000	1.288.000	56.406.000	18.157.000	36.729.586	36.729.586	11.255.358	25.474.228	11.590.102
	05					Salubritate si gestiunea deseurilor	4.955.000	1.288.000	56.406.000	18.157.000	36.729.586	36.729.586	11.255.358	25.474.228	11.590.102
	01					Salubritate	4.955.000	1.288.000	53.100.000	16.851.000	34.811.462	34.811.462	10.726.733	24.084.729	11.035.170
	02					Colectarea, tratatarea si distrugerea deseurilor			3.306.000	1.306.000	1.918.124	1.918.124	528.625	1.389.499	554.932
8410						TRANSPORTURI			13.753.000	8.121.000	10.770.221	10.770.221	2.870.277	7.899.944	1.898.172
	50					Alte cheltuieli in domeniul transporturilor			13.753.000	8.121.000	10.770.221	10.770.221	2.870.277	7.899.944	1.898.172
8710						ALTE ACTIUNI ECONOMICE	90.000		1.963.000	780.000	1.761.179	1.761.179	623.071	1.138.108	546.001
	50					Alte actiuni economice	90.000		1.963.000	780.000	1.761.179	1.761.179	623.071	1.138.108	546.001

**DETALIEREA CHELTUIELILOR
INSTITUTII PUBLICE FINANTATE DIN VENITURI PROPRII
SI SUBVENTII DIN BUGETUL LOCAL**

Pag. 3 - lei-

Capi- tol	Sub- capi- tol	Pa- ra- graf	Gru- pa / Titlu	Ar- ti- col	Ali- ne- at	Denumire indicator	Credite de angajament		Credite bugetare		Angajamente bugetare	Angajamente legale	Plati efectuate	Angajamente legale de platit	Cheltuieli efective
							aprobat la finele perioadei de raportare	trimestriale cumulate	aprobat la finele perioadei de raportare	trimestriale cumulate					
A						B	1	2	3	4	5	6	7	8=6-7	9
0						TOTAL JUDET GALATI									
5010						TOTAL CHELTUIELI DIN VENITURI PROPRII SI SUBVENTII	11.237.000	5.446.000	294.823.700	100.711.000	238.178.601	238.178.601	77.081.486	161.097.115	78.737.135
						01 CHELTUIELI CURENTE			283.586.700	95.265.000	237.034.490	237.034.490	76.707.010	160.327.480	77.173.754
						10 TITLUL I CHELTUIELI DE PERSONAL			204.674.300	60.767.000	204.674.300	204.674.300	57.915.095	146.759.205	57.681.568
						10 01 Cheltuieli salariale in bani			197.359.800	58.157.900	197.359.800	197.359.800	55.471.081	141.888.719	55.263.965
						10 01 01 Salarii de baza			139.874.800	43.479.300	139.874.800	139.874.800	41.861.480	98.013.320	41.551.443
						10 01 05 Sporuri pentru conditii de munca			26.702.000	6.473.000	26.702.000	26.702.000	6.265.630	20.436.370	6.728.114
						10 01 06 Alte sporuri			14.955.000	3.818.000	14.955.000	14.955.000	3.484.414	11.470.586	3.284.961
						10 01 10 Fond pentru posturi ocupate prin cumul			320.000	123.000	320.000	320.000	116.176	203.824	108.447
						10 01 11 Fond aferent platii cu ora			513.000	154.000	513.000	513.000	115.158	397.842	108.449
						10 01 12 Indemnizatii platite unor persoane din afara unitatii			92.000	42.400	92.000	92.000	42.360	49.640	41.028
						10 01 13 Drepturi de delegare			181.000	21.500	181.000	181.000	20.200	160.800	9.962
						10 01 14 Indemnizatii de detasare			140.000	20.000	140.000	140.000	17.004	122.996	3.849
						10 01 17 Indemnizatii de hrana			8.601.000	2.164.200	8.601.000	8.601.000	1.926.730	6.674.270	1.977.918
						10 01 30 Alte drepturi salariale in bani			5.981.000	1.862.500	5.981.000	5.981.000	1.621.929	4.359.071	1.449.794
						10 02 Cheltuieli salariale in natura			2.218.500	1.043.500	2.218.500	2.218.500	1.014.328	1.204.172	1.015.228
						10 02 02 Norme de hrana			2.025.000	850.000	2.025.000	2.025.000	820.898	1.204.102	820.898
						10 02 06 Vouchere de vacanta			193.500	193.500	193.500	193.500	193.430	70	194.330
						10 03 Contributii			5.096.000	1.565.600	5.096.000	5.096.000	1.429.686	3.666.314	1.402.375
						10 03 01 Contributii de asigurari sociale de stat			301.000	154.000	301.000	301.000	150.241	150.759	151.282
						10 03 02 Contributii de asigurari de somaj			2.000	2.000	2.000	2.000	1.000	1.000	1.092
						10 03 03 Contributii de asigurari sociale de sanatate			12.000	12.000	12.000	12.000	11.000	1.000	11.349
						10 03 04 Contributii de asigurari pentru accidente de munca si boli profesionale			1.000	1.000	1.000	1.000	569	431	569

Capi- tol	Sub- capi- tol	Pa- ra- graf	Gru- pa / Titlu	Ar- ti- col	Ali- ne- at	Denumire indicator	Credite de angajament		Credite bugetare		Angajamente bugetare	Angajamente legale	Plati efectuate	Angajamente legale de platit	Cheltuieli efective
							aprobrate la finele perioadei de raportare	trimestriale cumulate	aprobrate la finele perioadei de raportare	trimestriale cumulate					
A						B	1	2	3	4	5	6	7	8=6-7	9
			10	03	06	Contributii pentru concedii si indemnizatii			2.000	2.000	2.000	2.000	1.854	146	1.854
			10	03	07	Contributia asiguratorie pentru munca			4.778.000	1.394.600	4.778.000	4.778.000	1.265.022	3.512.978	1.236.229
			20			TITLUL II BUNURI SI SERVICII			77.378.400	33.882.000	30.826.190	30.826.190	18.261.176	12.565.014	18.970.915
			20	01		Bunuri si servicii			39.803.000	18.151.000	18.197.782	18.197.782	7.600.276	10.597.506	7.681.258
			20	01	01	Furnituri de birou			463.000	164.000	138.344	138.344	47.739	90.605	150.797
			20	01	02	Materiale pentru curatenie			849.000	220.000	176.768	176.768	109.299	67.469	150.976
			20	01	03	Incalzit, iluminat si forta motrica			3.096.000	1.434.000	1.533.409	1.533.409	1.181.779	351.630	1.347.598
			20	01	04	Apa, canal si salubritate			1.239.000	366.000	342.399	342.399	244.902	97.497	241.389
			20	01	05	Carburanti si lubrifianti			4.872.000	1.944.000	1.116.167	1.116.167	793.049	323.118	844.541
			20	01	06	Piese de schimb			1.763.000	718.000	484.882	484.882	275.501	209.381	376.480
			20	01	07	Transport			60.000	14.000	361	361	361		361
			20	01	08	Posta, telecomunicatii, radio, tv, internet			494.000	177.000	140.970	140.970	119.505	21.465	119.606
			20	01	09	Materiale si prestari de servicii cu caracter functional			10.606.000	5.113.000	3.902.604	3.902.604	1.816.133	2.086.471	2.119.814
			20	01	30	Alte bunuri si servicii pentru intretinere si functionare			16.361.000	8.001.000	10.361.878	10.361.878	3.012.008	7.349.870	2.329.696
			20	02		Reparatii curente			1.966.000	677.000	479.428	479.428	384.782	94.646	85.666
			20	03		Hrana			3.703.000	1.479.000	1.273.467	1.273.467	1.053.695	219.772	1.184.324
			20	03	01	Hrana pentru oameni			3.703.000	1.479.000	1.273.467	1.273.467	1.053.695	219.772	1.184.324
			20	04		Medicamente si materiale sanitare			11.595.000	4.396.000	4.166.861	4.166.861	3.101.081	1.065.780	4.459.472
			20	04	01	Medicamente			2.762.000	757.000	596.689	596.689	407.828	188.861	674.788
			20	04	02	Materiale sanitare			3.260.000	651.000	587.826	587.826	429.219	158.607	636.792
			20	04	03	Reactivi			4.641.000	2.737.000	2.737.049	2.737.049	2.064.958	672.091	3.041.491
			20	04	04	Dezinfectanti			932.000	251.000	245.297	245.297	199.076	46.221	106.401
			20	05		Bunuri de natura obiectelor de inventar			3.148.000	694.000	367.578	367.578	263.004	104.574	62.779
			20	05	01	Uniforme si echipament			812.000	156.000	87.987	87.987	35.680	52.307	624

Capi- tol	Sub- capi- tol	Pa- ra- graf	Gru- pa / Titlu	Ar- ti- col	Ali- ne- at	Denumire indicator	Credite de angajament		Credite bugetare		Angajamente bugetare	Angajamente legale	Plati efectuate	Angajamente legale de platit	Cheltuieli efective
							aprobate la finele perioadei de raportare	trimestriale cumulate	aprobate la finele perioadei de raportare	trimestriale cumulate					
A						B	1	2	3	4	5	6	7	8=6-7	9
			20	05	03	Lenjerie si accesorii de pat			237.000	80.000	12.041	12.041	12.041		
			20	05	30	Alte obiecte de inventar			2.099.000	458.000	267.550	267.550	215.283	52.267	62.155
			20	06		Deplasari, detasari, transferari			128.000	18.000	3.095	3.095	3.095		3.078
			20	06	01	Deplasari interne, detasari, transferari			118.000	18.000	3.095	3.095	3.095		3.078
			20	06	02	Deplasari in strainatate			10.000						
			20	09		Materiale de laborator			1.072.000	562.000	562.877	562.877	387.834	175.043	373.226
			20	11		Carti, publicatii si materiale documentare			28.000	7.500	3.321	3.321	3.121	200	1.313
			20	12		Consultanta si expertiza			3.000						
			20	13		Pregatire profesionala			154.000	36.000	9.991	9.991	9.991		4.795
			20	14		Protectia muncii			1.419.000	205.000	201.453	201.453	176.050	25.403	228.277
			20	15		Munitie, furnituri si armament de natura activelor fixe pentru armata			10.000						
			20	25		Cheltuieli judiciare si extrajudiciare derivate din actiuni in reprezentarea intereselor statului, potrivit dispozitiilor legale			3.000						
			20	30		Alte cheltuieli			14.346.400	7.656.500	5.560.337	5.560.337	5.278.247	282.090	4.886.727
			20	30	01	Reclama si publicitate			109.000	48.000	37.120	37.120	24.050	13.070	29.556
			20	30	02	Protocol si reprezentare			5.000	1.000					628
			20	30	03	Prime de asigurare non-viata			693.000	248.000	136.593	136.593	128.728	7.865	68.319
			20	30	04	Chirii			135.000	46.000	39.980	39.980	27.624	12.356	30.505
			20	30	30	Alte cheltuieli cu bunuri si servicii			13.404.400	7.313.500	5.346.644	5.346.644	5.097.845	248.799	4.757.719
			59			TITLUL XI ALTE CHELTUIELI			1.534.000	616.000	1.534.000	1.534.000	530.739	1.003.261	521.271
			59	40		Sume aferente persoanelor cu handicap neincadrate			1.534.000	616.000	1.534.000	1.534.000	530.739	1.003.261	521.271
			70			CHELTUIELI DE CAPITAL	11.237.000	5.446.000	11.237.000	5.446.000	1.659.982	1.659.982	890.347	769.635	1.563.381
			71			TITLUL XIII ACTIVE NEFINANCIARE	11.237.000	5.446.000	11.237.000	5.446.000	1.659.982	1.659.982	890.347	769.635	1.563.381

Capi- tol	Sub- capi- tol	Pa- ra- graf	Gru- pa / Titlu	Ar- ti- col	Ali- ne- at	Denumire indicator	Credite de angajament		Credite bugetare		Angajamente bugetare	Angajamente legale	Plati efectuate	Angajamente legale de platit	Cheltuieli efective
							aprobrate la finele perioadei de raportare	trimestriale cumulate	aprobrate la finele perioadei de raportare	trimestriale cumulate					
A						B	1	2	3	4	5	6	7	8=6-7	9
						stat			36.000	36.000	36.000	36.000	35.007	993	34.566
	10	03	02			Contributii de asigurari de somaj			2.000	2.000	2.000	2.000	1.000	1.000	1.092
	10	03	03			Contributii de asigurari sociale de sanatate			12.000	12.000	12.000	12.000	11.000	1.000	11.349
	10	03	04			Contributii de asigurari pentru accidente de munca si boli profesionale			1.000	1.000	1.000	1.000	569	431	569
	10	03	06			Contributii pentru concedii si indemnizatii			2.000	2.000	2.000	2.000	1.854	146	1.854
	10	03	07			Contributia asiguratorie pentru munca			450.000	125.000	450.000	450.000	124.681	325.319	99.017
	20					TITLUL II BUNURI SI SERVICII			1.130.000	411.000	486.899	486.899	369.940	116.959	299.119
	20	01				Bunuri si servicii			628.000	299.000	374.039	374.039	274.628	99.411	252.756
	20	01	01			Furnituri de birou			27.000	10.000	10.742	10.742	9.073	1.669	6.086
	20	01	02			Materiale pentru curatenie			9.000	4.000	3.305	3.305		3.305	1.436
	20	01	03			Incalzit, iluminat si forta motrica			155.000	89.000	123.348	123.348	87.592	35.756	90.708
	20	01	04			Apa, canal si salubritate			26.000	8.000	9.968	9.968	7.328	2.640	7.336
	20	01	05			Carburanti si lubrifianti			152.000	70.000	68.334	68.334	68.334		68.250
	20	01	06			Piese de schimb			28.000	1.000	22.900	22.900	265	22.635	1.167
	20	01	08			Posta, telecomunicatii, radio, tv, internet			86.000	38.000	44.916	44.916	37.311	7.605	31.241
	20	01	09			Materiale si prestari de servicii cu caracter functional			95.000	55.000	64.767	64.767	44.397	20.370	35.648
	20	01	30			Alte bunuri si servicii pentru intretinere si functionare			50.000	24.000	25.759	25.759	20.328	5.431	10.884
	20	02				Reparatii curente			20.000	17.000	18.217	18.217	16.095	2.122	5.294
	20	04				Medicamente si materiale sanitare			66.000	31.000	30.235	30.235	30.235		3.386
	20	04	02			Materiale sanitare			41.000	18.000	17.431	17.431	17.431		3.037
	20	04	04			Dezinfectanti			25.000	13.000	12.804	12.804	12.804		349
	20	05				Bunuri de natura obiectelor de inventar			243.000	29.000	27.685	27.685	20.807	6.878	773

Capi- tol	Sub- capi- tol	Pa- ra- graf	Gru- pa / Titlu	Ar- ti- col	Ali- ne- at	Denumire indicator	Credite de angajament		Credite bugetare		Angajamente bugetare	Angajamente legale	Plati efectuate	Angajamente legale de platit	Cheltuieli efective
							aprobate la finele perioadei de raportare	trimestriale cumulate	aprobate la finele perioadei de raportare	trimestriale cumulate					
A						B	1	2	3	4	5	6	7	8=6-7	9
						recuperate in anul curent					-29.614	-29.614	-29.614		
			85	01	01	Plati efectuate in anii precedenti si recuperate in anul curent (SF)					-29.614	-29.614	-29.614		
6510						INVATAMANT			2.830.000	1.358.000	920.675	920.675	821.175	99.500	1.010.430
				01		CHELTUIELI CURENTE			2.830.000	1.358.000	920.807	920.807	821.307	99.500	1.004.935
				10		TITLUL I CHELTUIELI DE PERSONAL			15.000	6.000	15.000	15.000	1.373	13.627	3.094
				10	01	Cheltuieli salariale in bani			13.000	4.000	13.000	13.000	1.343	11.657	3.026
				10	01	11 Fond aferent platii cu ora			13.000	4.000	13.000	13.000	1.343	11.657	3.026
				10	03	Contributii			2.000	2.000	2.000	2.000	30	1.970	68
				10	03	07 Contributia asiguratorie pentru munca			2.000	2.000	2.000	2.000	30	1.970	68
				20		TITLUL II BUNURI SI SERVICII			2.815.000	1.352.000	905.807	905.807	819.934	85.873	1.001.841
				20	01	Bunuri si servicii			740.000	268.000	94.717	94.717	91.552	3.165	109.854
				20	01	01 Furnituri de birou			21.000	11.000	3.535	3.535	2.534	1.001	3.733
				20	01	02 Materiale pentru curatenie			94.000	29.000	12.909	12.909	12.909		10.718
				20	01	03 Incalzit, iluminat si forta motrica			96.000	51.000	21.224	21.224	20.724	500	29.117
				20	01	04 Apa, canal si salubritate			49.000	13.000	6.895	6.895	6.295	600	5.889
				20	01	05 Carburanti si lubrifianti			15.000	8.000	1.000	1.000	1.000		3.178
				20	01	06 Piese de schimb			5.000	4.000	916	916	916		916
				20	01	07 Transport			2.000						
				20	01	08 Posta, telecomunicatii, radio, tv, internet			25.000	10.000	2.984	2.984	2.960	24	3.016
				20	01	09 Materiale si prestari de servicii cu caracter functional			45.000	10.000	3.131	3.131	2.979	152	8.379
				20	01	30 Alte bunuri si servicii pentru intretinere si functionare			388.000	132.000	42.123	42.123	41.235	888	44.908
				20	02	Reparatii curente			3.000	3.000	2.035	2.035	2.035		2.035
				20	03	Hrana			1.911.000	1.014.000	787.665	787.665	705.265	82.400	823.256
				20	03	01 Hrana pentru oameni			1.911.000	1.014.000	787.665	787.665	705.265	82.400	823.256

Capi- tol	Sub- capi- tol	Pa- ra- graf	Gru- pa / Titlu	Ar- ti- col	Ali- ne- at	Denumire indicator	Credite de angajament		Credite bugetare		Angajamente bugetare	Angajamente legale	Plati efectuate	Angajamente legale de platit	Cheltuieli efective
							aprobat la finele perioadei de raportare	trimestriale cumulate	aprobat la finele perioadei de raportare	trimestriale cumulate					
A						B	1	2	3	4	5	6	7	8=6-7	9
	20	04				Medicamente si materiale sanitare			1.000	1.000					
	20	04	01			Medicamente			1.000	1.000					
	20	05				Bunuri de natura obiectelor de inventar			110.000	39.000	11.649	11.649	11.341	308	58.097
	20	05	01			Uniforme si echipament			1.000	1.000					
	20	05	03			Lenjerie si accesorii de pat			5.000	2.000					
	20	05	30			Alte obiecte de inventar			104.000	36.000	11.649	11.649	11.341	308	58.097
	20	06				Deplasari, detasari, transferari			2.000	2.000					
	20	06	01			Deplasari interne, detasari, transferari			2.000	2.000					
	20	13				Pregatire profesionala			12.000	6.000					
	20	14				Protectia muncii			14.000	5.000	750	750	750		750
	20	30				Alte cheltuieli			22.000	14.000	8.991	8.991	8.991		7.849
	20	30	30			Alte cheltuieli cu bunuri si servicii			22.000	14.000	8.991	8.991	8.991		7.849
	70					CHELTUIELI DE CAPITAL									5.495
	71					TITLUL XIII ACTIVE NEFINANCIARE									5.495
	71	01				Active fixe									5.495
	71	01	02			Masini, echipamente si mijloace de transport									1.904
	71	01	03			Mobilier, aparatura birotica si alte active corporale									1.239
	71	01	30			Alte active fixe (inclusiv reparatii capitale)									2.352
	84					PLATI EFECTUATE IN ANII PRECEDENTI SI RECUPERATE IN ANUL CURENT					-132	-132	-132		
	85					Titlu XIX PLATI EFECTUATE IN ANII PRECEDENTI SI RECUPERATE IN ANUL CURENT					-132	-132	-132		
	85	01				Plati efectuate in anii precedenti si recuperate in anul curent					-132	-132	-132		

Capi- tol	Sub- capi- tol	Pa- ra- graf	Gru- pa / Titlu	Ar- ti- col	Ali- ne- at	Denumire indicator	Credite de angajament		Credite bugetare		Angajamente bugetare	Angajamente legale	Plati efectuate	Angajamente legale de platit	Cheltuieli efective
							aprobat la finele perioadei de raportare	trimestriale cumulate	aprobat la finele perioadei de raportare	trimestriale cumulate					
A						B	1	2	3	4	5	6	7	8=6-7	9
			85	01	01	Plati efectuate in anii precedenti si recuperate in anul curent (SF)					-132	-132	-132		
6610						SANATATE	5.842.000	3.808.000	173.498.300	50.983.000	147.564.552	147.564.552	42.653.283	104.911.269	46.168.895
			01			CHELTUIELI CURENTE			167.656.300	47.175.000	146.823.643	146.823.643	42.681.983	104.141.660	45.261.357
			10			TITLUL I CHELTUIELI DE PERSONAL			136.211.000	37.122.000	136.211.000	136.211.000	35.474.543	100.736.457	36.685.165
			10	01		Cheltuieli salariale in bani			132.615.500	36.037.500	132.615.500	132.615.500	34.491.822	98.123.678	35.639.237
			10	01	01	Salarii de baza			84.291.500	24.032.500	84.291.500	84.291.500	23.140.480	61.151.020	24.231.248
			10	01	05	Sporuri pentru conditii de munca			25.670.000	6.105.000	25.670.000	25.670.000	5.899.219	19.770.781	6.340.735
			10	01	06	Alte sporuri			13.300.000	3.367.000	13.300.000	13.300.000	3.203.363	10.096.637	3.129.248
			10	01	11	Fond aferent platii cu ora			500.000	150.000	500.000	500.000	113.815	386.185	105.423
			10	01	13	Drepturi de delegare			170.000	20.000	170.000	170.000	20.000	150.000	9.762
			10	01	14	Indemnizatii de detasare			140.000	20.000	140.000	140.000	17.004	122.996	3.849
			10	01	17	Indemnizatii de hrana			5.040.000	1.179.000	5.040.000	5.040.000	1.085.304	3.954.696	1.207.060
			10	01	30	Alte drepturi salariale in bani			3.504.000	1.164.000	3.504.000	3.504.000	1.012.637	2.491.363	611.912
			10	02		Cheltuieli salariale in natura			193.500	193.500	193.500	193.500	193.430	70	193.430
			10	02	06	Vouchere de vacanta			193.500	193.500	193.500	193.500	193.430	70	193.430
			10	03		Contributii			3.402.000	891.000	3.402.000	3.402.000	789.291	2.612.709	852.498
			10	03	01	Contributii de asigurari sociale de stat			122.000	29.000	122.000	122.000	26.431	95.569	52.053
			10	03	07	Contributia asiguratorie pentru munca			3.280.000	862.000	3.280.000	3.280.000	762.860	2.517.140	800.445
			20			TITLUL II BUNURI SI SERVICII			30.465.300	9.713.000	9.632.643	9.632.643	6.894.277	2.738.366	8.250.731
			20	01		Bunuri si servicii			10.914.000	3.325.000	3.637.443	3.637.443	2.422.024	1.215.419	2.831.511
			20	01	01	Furnituri de birou			327.000	106.000	93.718	93.718	24.041	69.677	128.569
			20	01	02	Materiale pentru curatenie			665.000	157.000	127.953	127.953	90.605	37.348	125.574
			20	01	03	Incalzit, iluminat si forta motrica			1.955.000	885.000	1.041.799	1.041.799	789.116	252.683	885.119
			20	01	04	Apa, canal si salubritate			990.000	270.000	265.433	265.433	189.513	75.920	188.703
			20	01	05	Carburanti si lubrifianti			91.000	26.000	25.146	25.146	17.797	7.349	18.960
			20	01	06	Piese de schimb			352.000	164.000	157.186	157.186	53.488	103.698	75.709

Capi- tol	Sub- capi- tol	Pa- ra- graf	Gru- pa / Titlu	Ar- fi- col	Ali- ne- at	Denumire indicator	Credite de angajament		Credite bugetare		Angajamente bugetare	Angajamente legale	Plati efectuate	Angajamente legale de platit	Cheltuieli efective
							aprobat la finele perioadei de raportare	trimestriale cumulate	aprobat la finele perioadei de raportare	trimestriale cumulate					
A						B	1	2	3	4	5	6	7	8=6-7	9
			20	01	07	Transport			21.000	1.000	61	61	61		61
			20	01	08	Posta, telecomunicatii, radio, tv, internet			152.000	40.000	38.225	38.225	35.429	2.796	36.051
			20	01	09	Materiale si prestari de servicii cu caracter functional			1.942.000	624.000	616.537	616.537	448.200	168.337	497.218
			20	01	30	Alte bunuri si servicii pentru intretinere si functionare			4.419.000	1.052.000	1.271.385	1.271.385	773.774	497.611	875.547
			20	02		Reparatii curente			1.417.000	452.000	455.523	455.523	366.652	88.871	74.684
			20	03		Hrana			1.553.000	346.000	396.158	396.158	268.116	128.042	266.890
			20	03	01	Hrana pentru oameni			1.553.000	346.000	396.158	396.158	268.116	128.042	266.890
			20	04		Medicamente si materiale sanitare			11.483.000	4.347.000	4.126.094	4.126.094	3.070.846	1.055.248	4.445.440
			20	04	01	Medicamente			2.741.000	749.000	586.157	586.157	407.828	178.329	670.706
			20	04	02	Materiale sanitare			3.194.000	623.000	570.395	570.395	411.788	158.607	627.191
			20	04	03	Reactivi			4.641.000	2.737.000	2.737.049	2.737.049	2.064.958	672.091	3.041.491
			20	04	04	Dezinfectanti			907.000	238.000	232.493	232.493	186.272	46.221	106.052
			20	05		Bunuri de natura obiectelor de inventar			2.265.000	429.000	223.772	223.772	179.473	44.299	5
			20	05	01	Uniforme si echipament			260.000	14.000	186	186	186		
			20	05	03	Lenjerie si accesorii de pat			225.000	78.000	12.041	12.041	12.041		
			20	05	30	Alte obiecte de inventar			1.780.000	337.000	211.545	211.545	167.246	44.299	5
			20	06		Deplasari, detasari, transferari			90.000	3.000	699	699	699		699
			20	06	01	Deplasari interne, detasari, transferari			80.000	3.000	699	699	699		699
			20	06	02	Deplasari in strainatate			10.000						
			20	09		Materiale de laborator			1.072.000	562.000	562.877	562.877	387.834	175.043	373.226
			20	11		Carti, publicatii si materiale documentare			17.000	3.000	1.859	1.859	1.859		619
			20	12		Consultanta si expertiza			3.000						
			20	13		Pregatire profesionala			90.000	10.000	7.991	7.991	7.991		4.795
			20	14		Protectia muncii			1.347.000	173.000	169.555	169.555	154.886	14.669	221.293

Capi- tol	Sub- capi- tol	Pa- ra- graf	Gru- pa / Titlu	Ar- ti- col	Ali- ne- at	Denumire indicator	Credite de angajament		Credite bugetare		Angajamente bugetare	Angajamente legale	Plati efectuate	Angajamente legale de platit	Cheltuieli efective
							aprobrate la finele perioadei de raportare	trimestriale cumulate	aprobrate la finele perioadei de raportare	trimestriale cumulate					
A						B	1	2	3	4	5	6	7	8=6-7	9
			20 30			Alte cheltuieli			214.300	63.000	50.672	50.672	33.897	16.775	31.569
			20 30 01			Reclama si publicitate			7.000	3.000	1.149	1.149	1.149		1.149
			20 30 02			Protocol si reprezentare			5.000	1.000					
			20 30 04			Chirii			67.000	26.000	25.551	25.551	17.182	8.369	16.076
			20 30 30			Alte cheltuieli cu bunuri si servicii			135.300	33.000	23.972	23.972	15.566	8.406	14.344
			59			TITLUL XI ALTE CHELTUIELI			980.000	340.000	980.000	980.000	313.163	666.837	325.461
			59 40			Sume aferente persoanelor cu handicap neincadrate			980.000	340.000	980.000	980.000	313.163	666.837	325.461
			70			CHELTUIELI DE CAPITAL	5.842.000	3.808.000	5.842.000	3.808.000	1.194.474	1.194.474	424.865	769.609	907.538
			71			TITLUL XIII ACTIVE NEFINANCIARE	5.842.000	3.808.000	5.842.000	3.808.000	1.194.474	1.194.474	424.865	769.609	907.538
			71 01			Active fixe	5.842.000	3.808.000	5.842.000	3.808.000	1.194.474	1.194.474	424.865	769.609	907.538
			71 01 01			Constructii	600.000		600.000		8.009	8.009		8.009	
			71 01 02			Masini, echipamente si mijloace de transport	4.357.250	3.629.000	4.357.250	3.629.000	1.123.984	1.123.984	362.384	761.600	884.267
			71 01 03			Mobilier, aparatura birotica si alte active corporale	3.000	3.000	3.000	3.000	2.505	2.505	2.505		1.002
			71 01 30			Alte active fixe (inclusiv reparatii capitale)	881.750	176.000	881.750	176.000	59.976	59.976	59.976		22.269
			84			PLATI EFECTUATE IN ANII PRECEDENTI SI RECUPERATE IN ANUL CURENT					-453.565	-453.565	-453.565		
			85			Titlul XIX PLATI EFECTUATE IN ANII PRECEDENTI SI RECUPERATE IN ANUL CURENT					-453.565	-453.565	-453.565		
			85 01			Plati efectuate in anii precedenti si recuperate in anul curent					-453.565	-453.565	-453.565		
			85 01 01			Plati efectuate in anii precedenti si recuperate in anul curent (SF)					-453.565	-453.565	-453.565		
6710						CULTURA, RECREERE SI RELIGIE	130.000	130.000	25.282.400	12.377.000	21.045.909	21.045.909	10.989.775	10.056.134	10.322.010

Capi- tol	Sub- capi- tol	Pa- ra- graf	Gru- pa / Titlu	Ar- ti- col	Ali- ne- at	Denumire indicator	Credite de angajament		Credite bugetare		Angajamente bugetare	Angajamente legale	Plati efectuate	Angajamente legale de platit	Cheltuieli efective
							aprobate la finele perioadei de raportare	trimestriale cumulate	aprobate la finele perioadei de raportare	trimestriale cumulate					
A						B	1	2	3	4	5	6	7	8=6-7	9
	01					CHELTUIELI CURENTE			25.152.400	12.247.000	20.948.469	20.948.469	10.892.361	10.056.108	10.230.715
	10					TITLUL I CHELTUIELI DE PERSONAL			16.193.300	6.666.000	16.193.300	16.193.300	6.576.973	9.616.327	5.969.715
	10	01				Cheltuieli salariale in bani			15.727.300	6.406.400	15.727.300	15.727.300	6.326.269	9.401.031	5.774.105
	10	01	01			Salarii de baza			13.124.300	5.529.800	13.124.300	13.124.300	5.466.460	7.657.840	4.975.924
	10	01	05			Sporuri pentru conditii de munca			930.000	324.000	930.000	930.000	323.187	606.813	327.309
	10	01	10			Fond pentru posturi ocupate prin cumul			320.000	123.000	320.000	320.000	116.176	203.824	108.447
	10	01	12			Indemnizatii platite unor persoane din afara unitatii			92.000	42.400	92.000	92.000	42.360	49.640	41.028
	10	01	13			Drepturi de delegare			9.000	1.500	9.000	9.000	200	8.800	200
	10	01	17			Indemnizatii de hrana			1.122.000	324.200	1.122.000	1.122.000	318.347	803.653	319.466
	10	01	30			Alte drepturi salariale in bani			130.000	61.500	130.000	130.000	59.539	70.461	1.731
	10	02				Cheltuieli salariale in natura									900
	10	02	06			Vouchere de vacanta									900
	10	03				Contributii			466.000	259.600	466.000	466.000	250.704	215.296	194.710
	10	03	01			Contributii de asigurari sociale de stat			143.000	89.000	143.000	143.000	88.803	54.197	64.663
	10	03	07			Contributia asiguratorie pentru munca			323.000	170.600	323.000	323.000	161.901	161.099	130.047
	20					TITLUL II BUNURI SI SERVICII			8.809.100	5.478.000	4.605.169	4.605.169	4.216.225	388.944	4.182.971
	20	01				Bunuri si servicii			867.000	400.000	435.676	435.676	262.506	173.170	371.379
	20	01	01			Furnituri de birou			21.000	8.000	10.257	10.257	2.672	7.585	4.481
	20	01	02			Materiale pentru curatenie			20.000	9.000	14.473	14.473	2.477	11.996	6.480
	20	01	03			Incalzit, iluminat si forta motrica			308.000	163.000	169.578	169.578	128.696	40.882	191.191
	20	01	04			Apa, canal si salubritate			55.000	32.000	29.666	29.666	21.944	7.722	18.750
	20	01	05			Carburanti si lubrifianti			20.000	5.000	18.607	18.607	2.607	16.000	10.857
	20	01	06			Piese de schimb			10.000						
	20	01	07			Transport			7.000	1.000	300	300	300		300
	20	01	08			Posta, telecomunicatii, radio, tv, internet			47.000	16.000	16.550	16.550	11.123	5.427	14.252

Capi- tol	Sub- capi- tol	Pa- ra- graf	Gru- pa / Titlu	Ar- ti- col	Ali- ne- at	Denumire indicator	Credite de angajament		Credite bugetare		Angajamente bugetare	Angajamente legale	Plati efectuate	Angajamente legale de platit	Cheltuieli efective
							aprobrate la finele perioadei de raportare	trimestriale cumulate	aprobrate la finele perioadei de raportare	trimestriale cumulate					
A						B	1	2	3	4	5	6	7	8=6-7	9
			20	01	09	Materiale si prestari de servicii cu caracter functional			280.000	118.000	109.244	109.244	51.859	57.385	82.836
			20	01	30	Alte bunuri si servicii pentru intretinere si functionare			99.000	48.000	67.001	67.001	40.828	26.173	42.232
			20	02		Reparatii curente			26.000	5.000	3.653	3.653		3.653	3.653
			20	05		Bunuri de natura obiectelor de inventar			60.000	15.000	982	982	200	782	
			20	05	30	Alte obiecte de inventar			60.000	15.000	982	982	200	782	
			20	06		Deplasari, detasari, transferari			14.000	3.000	2.396	2.396	2.396		2.379
			20	06	01	Deplasari interne, detasari, transferari			14.000	3.000	2.396	2.396	2.396		2.379
			20	11		Carti, publicatii si materiale documentare			4.000	500	600	600	400	200	500
			20	13		Pregatire profesionala			5.000	2.000					
			20	14		Protectia muncii			17.000	6.000	11.080	11.080	4.145	6.935	4.645
			20	25		Cheltuieli judiciare si extrajudiciare derivate din actiuni in reprezentarea intereselor statului, potrivit dispozitiilor legale			3.000						
			20	30		Alte cheltuieli			7.813.100	5.046.500	4.150.782	4.150.782	3.946.578	204.204	3.800.415
			20	30	01	Reclama si publicitate			22.000	13.000	9.046	9.046	7.046	2.000	8.655
			20	30	02	Protocol si reprezentare									628
			20	30	03	Prime de asigurare non-viata			8.000	1.000	8.000	8.000	829	7.171	829
			20	30	04	Chirii			18.000	8.000	2.520	2.520	2.520		2.520
			20	30	30	Alte cheltuieli cu bunuri si servicii			7.765.100	5.024.500	4.131.216	4.131.216	3.936.183	195.033	3.787.783
			59			TITLUL XI ALTE CHELTUIELI			150.000	103.000	150.000	150.000	99.163	50.837	78.029
			59	40		Sume aferente persoanelor cu handicap neincadrate			150.000	103.000	150.000	150.000	99.163	50.837	78.029
			70			CHELTUIELI DE CAPITAL	130.000	130.000	130.000	130.000	130.000	130.000	129.974	26	91.295
			71			TITLUL XIII ACTIVE NEFINANCIARE	130.000	130.000	130.000	130.000	130.000	130.000	129.974	26	91.295

Capi- tol	Sub- capi- tol	Pa- ra- graf	Gru- pa / Titlu	Ar- ti- col	Ali- ne- at	Denumire indicator	Credite de angajament		Credite bugetare		Angajamente bugetare	Angajamente legale	Plati efectuate	Angajamente legale de platit	Cheltuieli efective
							aprobrate la finele perioadei de raportare	trimestriale cumulate	aprobrate la finele perioadei de raportare	trimestriale cumulate					
A						B	1	2	3	4	5	6	7	8=6-7	9
			71	01		Active fixe	130.000	130.000	130.000	130.000	130.000	130.000	129.974	26	91.295
			71	01	02	Masini, echipamente si mijloace de transport									16.371
			71	01	03	Mobilier, aparatura birotica si alte active corporale									1.572
			71	01	30	Alte active fixe (inclusiv reparatii capitale)	130.000	130.000	130.000	130.000	130.000	130.000	129.974	26	73.352
			84			PLATI EFECTUATE IN ANII PRECEDENTI SI RECUPERATE IN ANUL CURENT					-32.560	-32.560	-32.560		
			85			Titlul XIX PLATI EFECTUATE IN ANII PRECEDENTI SI RECUPERATE IN ANUL CURENT					-32.560	-32.560	-32.560		
			85	01		Plati efectuate in anii precedenti si recuperate in anul curent					-32.560	-32.560	-32.560		
			85	01	01	Plati efectuate in anii precedenti si recuperate in anul curent (SF)					-32.560	-32.560	-32.560		
6810						ASIGURARI SI ASISTENTA SOCIALA			2.929.000	1.328.000	2.561.061	2.561.061	995.664	1.565.397	1.024.395
			01			CHELTUIELI CURENTE			2.929.000	1.328.000	2.561.061	2.561.061	995.664	1.565.397	1.024.395
			10			TITLUL I CHELTUIELI DE PERSONAL			2.300.000	1.058.000	2.300.000	2.300.000	836.523	1.463.477	729.291
			10	01		Cheltuieli salariale in bani			2.264.000	1.039.000	2.264.000	2.264.000	818.487	1.445.513	713.723
			10	01	01	Salarii de baza			1.633.000	759.000	1.633.000	1.633.000	630.355	1.002.645	398.404
			10	01	05	Sporuri pentru conditii de munca			102.000	44.000	102.000	102.000	43.224	58.776	60.070
			10	01	06	Alte sporuri			387.000	190.000	387.000	387.000	99.245	287.755	155.713
			10	01	17	Indemnizatii de hrana			99.000	15.000	99.000	99.000	14.884	84.116	33.324
			10	01	30	Alte drepturi salariale in bani			43.000	31.000	43.000	43.000	30.779	12.221	66.212
			10	03		Contributii			36.000	19.000	36.000	36.000	18.036	17.964	15.568
			10	03	07	Contributia asiguratorie pentru munca			36.000	19.000	36.000	36.000	18.036	17.964	15.568
			20			TITLUL II BUNURI SI SERVICII			609.000	255.000	241.061	241.061	148.431	92.630	280.591

Capi- tol	Sub- capi- tol	Pa- ra- graf	Gru- pa / Titlu	Ar- ti- col	Ali- ne- at	Denumire indicator	Credite de angajament		Credite bugetare		Angajamente bugetare	Angajamente legale	Plati efectuate	Angajamente legale de platit	Cheltuieli efective
							aprobat la finele perioadei de raportare	trimestriale cumulate	aprobat la finele perioadei de raportare	trimestriale cumulate					
A						B	1	2	3	4	5	6	7	8=6-7	9
			20	01		Bunuri si servicii			254.000	82.000	101.417	101.417	62.715	38.702	112.586
			20	01	01	Furnituri de birou			5.000	1.000	1.558	1.558	260	1.298	2.149
			20	01	02	Materiale pentru curatenie			26.000	5.000	10.854	10.854	357	10.497	6.768
			20	01	03	Incalzit, iluminat si forta motrica			147.000	57.000	63.184	63.184	45.135	18.049	83.094
			20	01	04	Apa, canal si salubritate			33.000	9.000	14.837	14.837	8.232	6.605	9.837
			20	01	05	Carburanti si lubrifianti			4.000	3.000	2.300	2.300	2.300		1.940
			20	01	06	Piese de schimb			1.000						
			20	01	08	Posta, telecomunicatii, radio, tv, internet			7.000	3.000	2.457	2.457	2.457		2.457
			20	01	30	Alte bunuri si servicii pentru intretinere si functionare			31.000	4.000	6.227	6.227	3.974	2.253	6.341
			20	03		Hrana			239.000	119.000	89.644	89.644	80.314	9.330	94.178
			20	03	01	Hrana pentru oameni			239.000	119.000	89.644	89.644	80.314	9.330	94.178
			20	05		Bunuri de natura obiectelor de inventar			19.000						
			20	05	01	Uniforme si echipament			1.000						
			20	05	03	Lenjerie si accesorii de pat			7.000						
			20	05	30	Alte obiecte de inventar			11.000						
			20	30		Alte cheltuieli			97.000	54.000	50.000	50.000	5.402	44.598	73.827
			20	30	30	Alte cheltuieli cu bunuri si servicii			97.000	54.000	50.000	50.000	5.402	44.598	73.827
			59			TITLUL XI ALTE CHELTUIELI			20.000	15.000	20.000	20.000	10.710	9.290	14.513
			59	40		Sume aferente persoanelor cu handicap neincadrate			20.000	15.000	20.000	20.000	10.710	9.290	14.513
7010						LOCUINTE, SERVICII SI DEZVOLTARE PUBLICA			2.137.000	713.000	1.474.821	1.474.821	217.767	1.257.054	121.738
						CHELTUIELI CURENTE			2.137.000	713.000	1.474.821	1.474.821	217.767	1.257.054	121.738
						TITLUL I CHELTUIELI DE PERSONAL			1.465.000	433.000	1.465.000	1.465.000	212.946	1.252.054	83.686
						Cheltuieli salariale in bani			1.430.000	419.000	1.430.000	1.430.000	207.558	1.222.442	81.933
						Salarii de baza			1.234.000	350.000	1.234.000	1.234.000	207.558	1.026.442	23.106
						Alte sporuri			80.000	32.000	80.000	80.000		80.000	

Capi- tol	Sub- capi- tol	Pa- ra- graf	Gru- pa / Titlu	Ar- ti- col	Ali- ne- at	Denumire indicator	Credite de angajament		Credite bugetare		Angajamente bugetare	Angajamente legale	Plati efectuate	Angajamente legale de platit	Cheltuieli efective
							aprobat la finele perioadei de raportare	trimestriale cumulate	aprobat la finele perioadei de raportare	trimestriale cumulate					
A						B	1	2	3	4	5	6	7	8=6-7	9
						neincadrate			5.000	2.000	5.000	5.000		5.000	28.185
7410						PROTECTIA MEDIULUI	4.955.000	1.288.000	56.406.000	18.157.000	36.729.586	36.729.586	11.255.358	25.474.228	11.590.102
	01					CHELTUIELI CURENTE			51.451.000	16.869.000	36.612.390	36.612.390	11.138.162	25.474.228	11.221.900
	10					TITLUL I CHELTUIELI DE PERSONAL			30.503.000	8.143.000	30.503.000	30.503.000	7.866.000	22.637.000	7.701.965
	10	01				Cheltuieli salariale in bani			29.905.000	7.962.000	29.905.000	29.905.000	7.694.183	22.210.817	7.531.827
	10	01	01			Salarii de baza			25.926.000	7.160.000	25.926.000	25.926.000	7.020.156	18.905.844	6.899.007
	10	01	06			Alte sporuri			1.020.000	169.000	1.020.000	1.020.000	158.223	861.777	
	10	01	17			Indemnizatii de hrana			2.085.000	576.000	2.085.000	2.085.000	485.515	1.599.485	289.051
	10	01	30			Alte drepturi salariale in bani			874.000	57.000	874.000	874.000	30.289	843.711	343.769
	10	03				Contributii			598.000	181.000	598.000	598.000	171.817	426.183	170.138
	10	03	07			Contributia asiguratorie pentru munca			598.000	181.000	598.000	598.000	171.817	426.183	170.138
	20					TITLUL II BUNURI SI SERVICII			20.574.000	8.572.000	5.735.390	5.735.390	3.164.459	2.570.931	3.444.852
	20	01				Bunuri si servicii			13.750.000	5.840.000	4.377.750	4.377.750	1.881.422	2.496.328	2.501.008
	20	01	01			Furnituri de birou			53.000	22.000	18.534	18.534	9.159	9.375	5.779
	20	01	02			Materiale pentru curatenie			26.000	11.000	6.785	6.785	2.462	4.323	
	20	01	03			Incalzit, iluminat si forta motrica			366.000	146.000	105.066	105.066	101.306	3.760	60.629
	20	01	04			Apa, canal si salubritate			72.000	28.000	14.107	14.107	10.097	4.010	8.405
	20	01	05			Carburanti si lubrifianti			4.500.000	1.800.000	1.000.780	1.000.780	701.011	299.769	715.414
	20	01	06			Piese de schimb			1.300.000	520.000	303.880	303.880	220.832	83.048	298.645
	20	01	07			Transport			30.000	12.000					
	20	01	08			Posta, telecomunicatii, radio, tv, internet			150.000	57.000	34.247	34.247	28.634	5.613	31.252
	20	01	09			Materiale si prestari de servicii cu caracter functional			3.310.000	1.324.000	1.057.377	1.057.377	259.297	798.080	797.947
	20	01	30			Alte bunuri si servicii pentru intretinere si functionare			3.943.000	1.920.000	1.836.974	1.836.974	548.624	1.288.350	582.937
	20	02				Reparatii curente			500.000	200.000					
	20	04				Medicamente si materiale sanitare			45.000	17.000	10.532	10.532		10.532	10.646

Capi- tol	Sub- capi- tol	Pa- ra- graf	Gru- pa / Titlu	Ar- ti- col	Ali- ne- at	Denumire indicator	Credite de angajament		Credite bugetare		Angajamente bugetare	Angajamente legale	Plati efectuate	Angajamente legale de platit	Cheltuieli efective
							aprobate la finele perioadei de raportare	trimestriale cumulate	aprobate la finele perioadei de raportare	trimestriale cumulate					
A						B	1	2	3	4	5	6	7	8=6-7	9
			20	04	01	Medicamente			20.000	7.000	10.532	10.532		10.532	4.082
			20	04	02	Materiale sanitare			25.000	10.000					6.564
			20	05		Bunuri de natura obiectelor de inventar			385.000	155.000	103.490	103.490	51.183	52.307	3.904
			20	05	01	Uniforme si echipament			300.000	120.000	87.756	87.756	35.449	52.307	4
			20	05	30	Alte obiecte de inventar			85.000	35.000	15.734	15.734	15.734		3.900
			20	06		Deplasari, detasari, transferari			20.000	8.000					
			20	06	01	Deplasari interne, detasari, transferari			20.000	8.000					
			20	11		Carti, publicatii si materiale documentare			5.000	3.000					
			20	13		Pregatire profesionala			40.000	16.000	2.000	2.000	2.000		
			20	14		Protectia muncii			3.000	2.000					
			20	30		Alte cheltuieli			5.826.000	2.331.000	1.241.618	1.241.618	1.229.854	11.764	929.294
			20	30	01	Reclama si publicitate			80.000	32.000	26.925	26.925	15.855	11.070	19.752
			20	30	03	Prime de asigurare non-viata			610.000	244.000	127.377	127.377	126.683	694	46.610
			20	30	30	Alte cheltuieli cu bunuri si servicii			5.136.000	2.055.000	1.087.316	1.087.316	1.087.316		862.932
			59			TITLUL XI ALTE CHELTUIELI			374.000	154.000	374.000	374.000	107.703	266.297	75.083
			59	40		Sume aferente persoanelor cu handicap neincadrate			374.000	154.000	374.000	374.000	107.703	266.297	75.083
			70			CHELTUIELI DE CAPITAL	4.955.000	1.288.000	4.955.000	1.288.000	117.196	117.196	117.196		368.202
			71			TITLUL XIII ACTIVE NEFINANCIARE	4.955.000	1.288.000	4.955.000	1.288.000	117.196	117.196	117.196		368.202
			71	01		Active fixe	4.955.000	1.288.000	4.955.000	1.288.000	117.196	117.196	117.196		368.202
			71	01	02	Masini, echipamente si mijloace de transport	4.857.500	1.190.500	4.857.500	1.190.500	117.196	117.196	117.196		368.202
			71	01	30	Alte active fixe (inclusiv reparatii capitale)	97.500	97.500	97.500	97.500					
8410						TRANSPORTURI			13.753.000	8.121.000	10.770.221	10.770.221	2.870.277	7.899.944	1.898.172
			01			CHELTUIELI CURENTE			13.753.000	8.121.000	10.770.221	10.770.221	2.870.277	7.899.944	1.898.172
			10			TITLUL I CHELTUIELI DE PERSONAL			1.602.000	425.000	1.602.000	1.602.000	278.367	1.323.633	412.970

Capi- tol	Sub- capi- tol	Pa- ra- graf	Gru- pa / Titlu	Ar- ti- col	Ali- ne- at	Denumire indicator	Credite de angajament		Credite bugetare		Angajamente bugetare	Angajamente legale	Plati efectuate	Angajamente legale de platit	Cheltuieli efective
							aprobat la finele perioadei de raportare	trimestriale cumulate	aprobat la finele perioadei de raportare	trimestriale cumulate					
A						B	1	2	3	4	5	6	7	8=6-7	9
			10	01		Cheltuieli salariale in bani			1.582.000	419.000	1.582.000	1.582.000	272.905	1.309.095	404.907
			10	01	01	Salarii de baza			1.200.000	300.000	1.200.000	1.200.000	245.156	954.844	357.119
			10	01	06	Alte sporuri			168.000	60.000	168.000	168.000	23.583	144.417	
			10	01	17	Indemnizatii de hrana			119.000	30.000	119.000	119.000		119.000	47.788
			10	01	30	Alte drepturi salariale in bani			95.000	29.000	95.000	95.000	4.166	90.834	
			10	03		Contributii			20.000	6.000	20.000	20.000	5.462	14.538	8.063
			10	03	07	Contributia asiguratorie pentru munca			20.000	6.000	20.000	20.000	5.462	14.538	8.063
			20			TITLUL II BUNURI SI SERVICII			12.146.000	7.694.000	9.163.221	9.163.221	2.591.910	6.571.311	1.485.202
			20	01		Bunuri si servicii			12.011.000	7.649.000	9.160.378	9.160.378	2.589.067	6.571.311	1.480.370
			20	01	01	Furnituri de birou			1.000	1.000					
			20	01	02	Materiale pentru curatenie			2.000	1.000					
			20	01	03	Incalzit, iluminat si forta motrica			9.000	4.000					
			20	01	05	Carburanti si lubrifianti			30.000	12.000					23.337
			20	01	06	Piese de schimb			45.000	20.000					
			20	01	08	Posta, telecomunicatii, radio, tv, internet			5.000	2.000					
			20	01	09	Materiale si prestari de servicii cu caracter functional			4.600.000	2.840.000	2.047.969	2.047.969	1.005.822	1.042.147	690.186
			20	01	30	Alte bunuri si servicii pentru intretinere si functionare			7.319.000	4.769.000	7.112.409	7.112.409	1.583.245	5.529.164	766.847
			20	05		Bunuri de natura obiectelor de inventar			35.000	15.000					
			20	05	01	Uniforme si echipament			30.000	12.000					
			20	05	30	Alte obiecte de inventar			5.000	3.000					
			20	30		Alte cheltuieli			100.000	30.000	2.843	2.843	2.843		4.832
			20	30	30	Alte cheltuieli cu bunuri si servicii			100.000	30.000	2.843	2.843	2.843		4.832
			59			TITLUL XI ALTE CHELTUIELI			5.000	2.000	5.000	5.000		5.000	
			59	40		Sume aferente persoanelor cu handicap neincadrate			5.000	2.000	5.000	5.000		5.000	

Capi- tol	Sub- capi- tol	Pa- ra- graf	Gru- pa / Titlu	Ar- ti- col	Ali- ne- at	Denumire indicator	Credite de angajament		Credite bugetare		Angajamente bugetare	Angajamente legale	Plati efectuate	Angajamente legale de platit	Cheltuieli efective
							aprobat la finele perioadei de raportare	trimestriale cumulate	aprobat la finele perioadei de raportare	trimestriale cumulate					
A						B	1	2	3	4	5	6	7	8=6-7	9
8710						ALTE ACTIUNI ECONOMICE	90.000		1.963.000	780.000	1.761.179	1.761.179	623.071	1.138.108	546.001
	01					CHELTUIELI CURENTE			1.873.000	780.000	1.761.179	1.761.179	623.071	1.138.108	526.193
	10					TITLUL I CHELTUIELI DE PERSONAL			1.710.000	651.000	1.710.000	1.710.000	571.892	1.138.108	510.452
	10	01				Cheltuieli salariale in bani			1.676.000	636.000	1.676.000	1.676.000	557.045	1.118.955	499.322
	10	01	01			Salarii de baza			1.605.000	613.000	1.605.000	1.605.000	534.365	1.070.635	476.920
	10	01	13			Drepturi de delegare			1.000		1.000	1.000		1.000	
	10	01	17			Indemnizatii de hrana			70.000	23.000	70.000	70.000	22.680	47.320	22.402
	10	03				Contributii			34.000	15.000	34.000	34.000	14.847	19.153	11.130
	10	03	07			Contributia asiguratorie pentru munca			34.000	15.000	34.000	34.000	14.847	19.153	11.130
	20					TITLUL II BUNURI SI SERVICII			163.000	129.000	51.179	51.179	51.179		15.741
	20	01				Bunuri si servicii			72.000	58.000	11.541	11.541	11.541		11.927
	20	01	01			Furnituri de birou			3.000	3.000					
	20	01	02			Materiale pentru curatenie			1.000	1.000	489	489	489		
	20	01	03			Incalzit, iluminat si forta motrica			24.000	24.000	9.210	9.210	9.210		7.740
	20	01	04			Apa, canal si salubritate			2.000	1.000	121	121	121		135
	20	01	05			Carburanti si lubrifianti			10.000						2.605
	20	01	06			Piese de schimb			2.000	1.000					
	20	01	08			Posta, telecomunicatii, radio, tv, internet			4.000	2.000	1.591	1.591	1.591		1.337
	20	01	09			Materiale si prestari de servicii cu caracter functional			14.000	14.000	130	130	130		110
	20	01	30			Alte bunuri si servicii pentru intretinere si functionare			12.000	12.000					
	20	05				Bunuri de natura obiectelor de inventar			1.000						
	20	05	30			Alte obiecte de inventar			1.000						
	20	06				Deplasari, detasari, transferari			2.000	2.000					
	20	06	01			Deplasari interne, detasari, transferari			2.000	2.000					
	20	14				Protectia muncii			2.000						

Capi- tol	Sub- capi- tol	Pa- ra- graf	Gru- pa / Titlu	Ar- ti- col	Ali- ne- at	Denumire indicator	Credite de angajament		Credite bugetare		Angajamente bugetare	Angajamente legale	Plati efectuate	Angajamente legale de platit	Cheltuieli efective
							aprobrate la finele perioadei de raportare	trimestriale cumulate	aprobrate la finele perioadei de raportare	trimestriale cumulate					
A						B	1	2	3	4	5	6	7	8=6-7	9
	20	30				Alte cheltuieli			86.000	69.000	39.638	39.638	39.638		3.814
	20	30	03			Prime de asigurare non-viata			4.000	2.000	1.216	1.216	1.216		1.371
	20	30	30			Alte cheltuieli cu bunuri si servicii			82.000	67.000	38.422	38.422	38.422		2.443
	70					CHELTUIELI DE CAPITAL	90.000		90.000						19.808
	71					TITLUL XIII ACTIVE NEFINANCIARE	90.000		90.000						19.808
	71	01				Active fixe	90.000		90.000						19.808
	71	01	02			Masini, echipamente si mijloace de transport									13.755
	71	01	03			Mobilier, aparatura birotica si alte active corporale									6.053
	71	01	30			Alte active fixe (inclusiv reparatii capitale)	90.000		90.000						

Conducatorul institutiei,

Conducatorul compartimentului
financiar-contabil

Capi- tol	Sub- capi- tol	Pa- ra- graf	Gru- pa / Titlu	Ar- ti- col	Ali- ne- at	Denumire indicator	Credite de angajament		Credite bugetare		Angajamente bugetare	Angajamente legale	Plati efectuate	Angajamente legale de platit	Cheltuieli efective
							aprobate la finele perioadei de raportare	trimestriale cumulate	aprobate la finele perioadei de raportare	trimestriale cumulate					
A						B	1	2	3	4	5	6	7	8=6-7	9
						indemnizatii			2.000	2.000	2.000	2.000	1.854	146	1.854
	10	03	07			Contributia asiguratorie pentru munca			4.778.000	1.394.600	4.778.000	4.778.000	1.265.022	3.512.978	1.236.229
	20					TITLUL II BUNURI SI SERVICII			77.378.400	33.882.000	30.826.190	30.826.190	18.261.176	12.565.014	18.970.915
	20	01				Bunuri si servicii			39.803.000	18.151.000	18.197.782	18.197.782	7.600.276	10.597.506	7.681.258
	20	01	01			Furnituri de birou			463.000	164.000	138.344	138.344	47.739	90.605	150.797
	20	01	02			Materiale pentru curatenie			849.000	220.000	176.768	176.768	109.299	67.469	150.976
	20	01	03			Incalzit, iluminat si forta motrica			3.096.000	1.434.000	1.533.409	1.533.409	1.181.779	351.630	1.347.598
	20	01	04			Apa, canal si salubritate			1.239.000	366.000	342.399	342.399	244.902	97.497	241.389
	20	01	05			Carburanti si lubrifianti			4.872.000	1.944.000	1.116.167	1.116.167	793.049	323.118	844.541
	20	01	06			Piese de schimb			1.763.000	718.000	484.882	484.882	275.501	209.381	376.480
	20	01	07			Transport			60.000	14.000	361	361	361		361
	20	01	08			Posta, telecomunicatii, radio, tv, internet			494.000	177.000	140.970	140.970	119.505	21.465	119.606
	20	01	09			Materiale si prestari de servicii cu caracter functional			10.606.000	5.113.000	3.902.604	3.902.604	1.816.133	2.086.471	2.119.814
	20	01	30			Alte bunuri si servicii pentru intretinere si functionare			16.361.000	8.001.000	10.361.878	10.361.878	3.012.008	7.349.870	2.329.696
	20	02				Reparatii curente			1.966.000	677.000	479.428	479.428	384.782	94.646	85.666
	20	03				Hrana			3.703.000	1.479.000	1.273.467	1.273.467	1.053.695	219.772	1.184.324
	20	03	01			Hrana pentru oameni			3.703.000	1.479.000	1.273.467	1.273.467	1.053.695	219.772	1.184.324
	20	04				Medicamente si materiale sanitare			11.595.000	4.396.000	4.166.861	4.166.861	3.101.081	1.065.780	4.459.472
	20	04	01			Medicamente			2.762.000	757.000	596.689	596.689	407.828	188.861	674.788
	20	04	02			Materiale sanitare			3.260.000	651.000	587.826	587.826	429.219	158.607	636.792
	20	04	03			Reactivi			4.641.000	2.737.000	2.737.049	2.737.049	2.064.958	672.091	3.041.491
	20	04	04			Dezinfectanti			932.000	251.000	245.297	245.297	199.076	46.221	106.401
	20	05				Bunuri de natura obiectelor de inventar			3.148.000	694.000	367.578	367.578	263.004	104.574	62.779
	20	05	01			Uniforme si echipament			812.000	156.000	87.987	87.987	35.680	52.307	624
	20	05	03			Lenjerie si accesorii de pat			237.000	80.000	12.041	12.041	12.041		

Capi- tol	Sub- capi- tol	Pa- ra- graf	Gru- pa / Titlu	Ar- ti- col	Ali- ne- at	Denumire indicator	Credite de angajament		Credite bugetare		Angajamente bugetare	Angajamente legale	Plati efectuate	Angajamente legale de platit	Cheltuieli efective
							aprobate la finele perioadei de raportare	trimestriale cumulate	aprobate la finele perioadei de raportare	trimestriale cumulate					
A						B	1	2	3	4	5	6	7	8=6-7	9
						PRECEDENTI SI RECUPERATE IN ANUL CURENT					-515.871	-515.871	-515.871		
						85 01 Plati efectuate in anii precedenti si recuperate in anul curent					-515.871	-515.871	-515.871		
						85 01 01 Plati efectuate in anii precedenti si recuperate in anul curent (SF)					-515.871	-515.871	-515.871		
6110						ORDINE PUBLICA SI SIGURANTA NATIONALA			15.805.000	6.674.000	15.132.285	15.132.285	6.436.804	8.695.481	5.884.349
						01 CHELTUIELI CURENTE			15.805.000	6.674.000	15.161.899	15.161.899	6.466.418	8.695.481	5.884.349
						10 TITLUL I CHELTUIELI DE PERSONAL			14.675.000	6.263.000	14.675.000	14.675.000	6.096.478	8.578.522	5.585.230
						10 01 Cheltuieli salariale in bani			12.147.000	5.235.000	12.147.000	12.147.000	5.101.469	7.045.531	4.615.885
						10 01 01 Salarii de baza			10.861.000	4.735.000	10.861.000	10.861.000	4.616.950	6.244.050	4.189.715
						10 01 13 Drepturi de delegare			1.000		1.000	1.000		1.000	
						10 01 30 Alte drepturi salariale in bani			1.285.000	500.000	1.285.000	1.285.000	484.519	800.481	426.170
						10 02 Cheltuieli salariale in natura			2.025.000	850.000	2.025.000	2.025.000	820.898	1.204.102	820.898
						10 02 02 Norme de hrana			2.025.000	850.000	2.025.000	2.025.000	820.898	1.204.102	820.898
						10 03 Contributii			503.000	178.000	503.000	503.000	174.111	328.889	148.447
						10 03 01 Contributii de asigurari sociale de stat			36.000	36.000	36.000	36.000	35.007	993	34.566
						10 03 02 Contributii de asigurari de somaj			2.000	2.000	2.000	2.000	1.000	1.000	1.092
						10 03 03 Contributii de asigurari sociale de sanatate			12.000	12.000	12.000	12.000	11.000	1.000	11.349
						10 03 04 Contributii de asigurari pentru accidente de munca si boli profesionale			1.000	1.000	1.000	1.000	569	431	569
						10 03 06 Contributii pentru concedii si indemnizatii			2.000	2.000	2.000	2.000	1.854	146	1.854
						10 03 07 Contributia asiguratorie pentru munca			450.000	125.000	450.000	450.000	124.681	325.319	99.017
						20 TITLUL II BUNURI SI SERVICII			1.130.000	411.000	486.899	486.899	369.940	116.959	299.119
						20 01 Bunuri si servicii			628.000	299.000	374.039	374.039	274.628	99.411	252.756

Capi- tol	Sub- capi- tol	Pa- ra- graf	Gru- pa / Titlu	Ar- ti- col	Ali- ne- at	Denumire indicator	Credite de angajament		Credite bugetare		Angajamente bugetare	Angajamente legale	Plati efectuate	Angajamente legale de platit	Cheltuieli efective
							aprobate la finele perioadei de raportare	trimestriale cumulate	aprobate la finele perioadei de raportare	trimestriale cumulate					
A						B	1	2	3	4	5	6	7	8=6-7	9
			20	01	01	Furnituri de birou			27.000	10.000	10.742	10.742	9.073	1.669	6.086
			20	01	02	Materiale pentru curatenie			9.000	4.000	3.305	3.305		3.305	1.436
			20	01	03	Incalzit, iluminat si forta motrica			155.000	89.000	123.348	123.348	87.592	35.756	90.708
			20	01	04	Apa, canal si salubritate			26.000	8.000	9.968	9.968	7.328	2.640	7.336
			20	01	05	Carburanti si lubrifianti			152.000	70.000	68.334	68.334	68.334		68.250
			20	01	06	Piese de schimb			28.000	1.000	22.900	22.900	265	22.635	1.167
			20	01	08	Posta, telecomunicatii, radio, tv, internet			86.000	38.000	44.916	44.916	37.311	7.605	31.241
			20	01	09	Materiale si prestari de servicii cu caracter functional			95.000	55.000	64.767	64.767	44.397	20.370	35.648
			20	01	30	Alte bunuri si servicii pentru intretinere si functionare			50.000	24.000	25.759	25.759	20.328	5.431	10.884
			20	02		Reparatii curente			20.000	17.000	18.217	18.217	16.095	2.122	5.294
			20	04		Medicamente si materiale sanitare			66.000	31.000	30.235	30.235	30.235		3.386
			20	04	02	Materiale sanitare			41.000	18.000	17.431	17.431	17.431		3.037
			20	04	04	Dezinfectanti			25.000	13.000	12.804	12.804	12.804		349
			20	05		Bunuri de natura obiectelor de inventar			243.000	29.000	27.685	27.685	20.807	6.878	773
			20	05	01	Uniforme si echipament			200.000	1.000	45	45	45		620
			20	05	30	Alte obiecte de inventar			43.000	28.000	27.640	27.640	20.762	6.878	153
			20	11		Carti, publicatii si materiale documentare			2.000	1.000	862	862	862		194
			20	13		Pregatire profesionala			3.000	1.000					
			20	14		Protectia muncii			31.000	17.000	20.068	20.068	16.269	3.799	1.589
			20	15		Munitie, furnituri si armament de natura activelor fixe pentru armata			10.000						
			20	30		Alte cheltuieli			127.000	16.000	15.793	15.793	11.044	4.749	35.127
			20	30	03	Prime de asigurare non-viata			70.000						19.509
			20	30	04	Chirii			50.000	12.000	11.909	11.909	7.922	3.987	11.909

Capi- tol	Sub- capi- tol	Pa- ra- graf	Gru- pa / Titlu	Ar- ti- col	Ali- ne- at	Denumire indicator	Credite de angajament		Credite bugetare		Angajamente bugetare	Angajamente legale	Plati efectuate	Angajamente legale de platit	Cheltuieli efective
							aprobrate la finele perioadei de raportare	trimestriale cumulate	aprobrate la finele perioadei de raportare	trimestriale cumulate					
A						B	1	2	3	4	5	6	7	8=6-7	9
			20	30	30	Alte cheltuieli cu bunuri si servicii			7.000	4.000	3.884	3.884	3.122	762	3.709
			84			PLATI EFECTUATE IN ANII PRECEDENTI SI RECUPERATE IN ANUL CURENT					-29.614	-29.614	-29.614		
			85			Titlul XIX PLATI EFECTUATE IN ANII PRECEDENTI SI RECUPERATE IN ANUL CURENT					-29.614	-29.614	-29.614		
			85	01		Plati efectuate in anii precedenti si recuperate in anul curent					-29.614	-29.614	-29.614		
			85	01	01	Plati efectuate in anii precedenti si recuperate in anul curent (SF)					-29.614	-29.614	-29.614		
6510						INVATAMANT			2.830.000	1.358.000	920.675	920.675	821.175	99.500	1.004.935
			01			CHELTUIELI CURENTE			2.830.000	1.358.000	920.807	920.807	821.307	99.500	1.004.935
			10			TITLUL I CHELTUIELI DE PERSONAL			15.000	6.000	15.000	15.000	1.373	13.627	3.094
			10	01		Cheltuieli salariale in bani			13.000	4.000	13.000	13.000	1.343	11.657	3.026
			10	01	11	Fond aferent platii cu ora			13.000	4.000	13.000	13.000	1.343	11.657	3.026
			10	03		Contributii			2.000	2.000	2.000	2.000	30	1.970	68
			10	03	07	Contributia asiguratorie pentru munca			2.000	2.000	2.000	2.000	30	1.970	68
			20			TITLUL II BUNURI SI SERVICII			2.815.000	1.352.000	905.807	905.807	819.934	85.873	1.001.841
			20	01		Bunuri si servicii			740.000	268.000	94.717	94.717	91.552	3.165	109.854
			20	01	01	Furnituri de birou			21.000	11.000	3.535	3.535	2.534	1.001	3.733
			20	01	02	Materiale pentru curatenie			94.000	29.000	12.909	12.909	12.909		10.718
			20	01	03	Incalzit, iluminat si forta motrica			96.000	51.000	21.224	21.224	20.724	500	29.117
			20	01	04	Apa, canal si salubritate			49.000	13.000	6.895	6.895	6.295	600	5.889
			20	01	05	Carburanti si lubrifianti			15.000	8.000	1.000	1.000	1.000		3.178
			20	01	06	Piese de schimb			5.000	4.000	916	916	916		916
			20	01	07	Transport			2.000						
			20	01	08	Posta, telecomunicatii, radio, tv, internet			25.000	10.000	2.984	2.984	2.960	24	3.016

Capi- tol	Sub- capi- tol	Pa- ra- graf	Gru- pa / Titlu	Ar- ti- col	Ali- ne- at	Denumire indicator	Credite de angajament		Credite bugetare		Angajamente bugetare	Angajamente legale	Plati efectuate	Angajamente legale de platit	Cheltuieli efective
							aprobate la finele perioadei de raportare	trimestriale cumulate	aprobate la finele perioadei de raportare	trimestriale cumulate					
A						B	1	2	3	4	5	6	7	8=6-7	9
	20	01	09			Materiale si prestari de servicii cu caracter functional			45.000	10.000	3.131	3.131	2.979	152	8.379
	20	01	30			Alte bunuri si servicii pentru intretinere si functionare			388.000	132.000	42.123	42.123	41.235	888	44.908
	20	02				Reparatii curente			3.000	3.000	2.035	2.035	2.035		2.035
	20	03				Hrana			1.911.000	1.014.000	787.665	787.665	705.265	82.400	823.256
	20	03	01			Hrana pentru oameni			1.911.000	1.014.000	787.665	787.665	705.265	82.400	823.256
	20	04				Medicamente si materiale sanitare			1.000	1.000					
	20	04	01			Medicamente			1.000	1.000					
	20	05				Bunuri de natura obiectelor de inventar			110.000	39.000	11.649	11.649	11.341	308	58.097
	20	05	01			Uniforme si echipament			1.000	1.000					
	20	05	03			Lenjerie si accesorii de pat			5.000	2.000					
	20	05	30			Alte obiecte de inventar			104.000	36.000	11.649	11.649	11.341	308	58.097
	20	06				Deplasari, detasari, transferari			2.000	2.000					
	20	06	01			Deplasari interne, detasari, transferari			2.000	2.000					
	20	13				Pregatire profesionala			12.000	6.000					
	20	14				Protectia muncii			14.000	5.000	750	750	750		750
	20	30				Alte cheltuieli			22.000	14.000	8.991	8.991	8.991		7.849
	20	30	30			Alte cheltuieli cu bunuri si servicii			22.000	14.000	8.991	8.991	8.991		7.849
	84					PLATI EFECTUATE IN ANII PRECEDENTI SI RECUPERATE IN ANUL CURENT					-132	-132	-132		
	85					Titlul XIX PLATI EFECTUATE IN ANII PRECEDENTI SI RECUPERATE IN ANUL CURENT					-132	-132	-132		
	85	01				Plati efectuate in anii precedenti si recuperate in anul curent					-132	-132	-132		
	85	01	01			Plati efectuate in anii precedenti si recuperate in anul curent (SF)					-132	-132	-132		

Capi- tol	Sub- capi- tol	Pa- ra- graf	Gru- pa / Titlu	Ar- ti- col	Ali- ne- af	Denumire indicator	Credite de angajament		Credite bugetare		Angajamente bugetare	Angajamente legale	Plati efectuate	Angajamente legale de platit	Cheltuieli efective
							aprobate la finele perioadei de raportare	trimestriale cumulate	aprobate la finele perioadei de raportare	trimestriale cumulate					
A						B	1	2	3	4	5	6	7	8=6-7	9
						internet			152.000	40.000	38.225	38.225	35.429	2.796	36.051
	20	01	09			Materiale si prestari de servicii cu caracter functional			1.942.000	624.000	616.537	616.537	448.200	168.337	497.218
	20	01	30			Alte bunuri si servicii pentru intretinere si functionare			4.419.000	1.052.000	1.271.385	1.271.385	773.774	497.611	875.547
	20	02				Reparatii curente			1.417.000	452.000	455.523	455.523	366.652	88.871	74.684
	20	03				Hrana			1.553.000	346.000	396.158	396.158	268.116	128.042	266.890
	20	03	01			Hrana pentru oameni			1.553.000	346.000	396.158	396.158	268.116	128.042	266.890
	20	04				Medicamente si materiale sanitare			11.483.000	4.347.000	4.126.094	4.126.094	3.070.846	1.055.248	4.445.440
	20	04	01			Medicamente			2.741.000	749.000	586.157	586.157	407.828	178.329	670.706
	20	04	02			Materiale sanitare			3.194.000	623.000	570.395	570.395	411.788	158.607	627.191
	20	04	03			Reactivi			4.641.000	2.737.000	2.737.049	2.737.049	2.064.958	672.091	3.041.491
	20	04	04			Dezinfectanti			907.000	238.000	232.493	232.493	186.272	46.221	106.052
	20	05				Bunuri de natura obiectelor de inventar			2.265.000	429.000	223.772	223.772	179.473	44.299	5
	20	05	01			Uniforme si echipament			260.000	14.000	186	186	186		
	20	05	03			Lenjerie si accesorii de pat			225.000	78.000	12.041	12.041	12.041		
	20	05	30			Alte obiecte de inventar			1.780.000	337.000	211.545	211.545	167.246	44.299	5
	20	06				Deplasari, detasari, transferari			90.000	3.000	699	699	699		699
	20	06	01			Deplasari interne, detasari, transferari			80.000	3.000	699	699	699		699
	20	06	02			Deplasari in strainatate			10.000						
	20	09				Materiale de laborator			1.072.000	562.000	562.877	562.877	387.834	175.043	373.226
	20	11				Carti, publicatii si materiale documentare			17.000	3.000	1.859	1.859	1.859		619
	20	12				Consultanta si expertiza			3.000						
	20	13				Pregatire profesionala			90.000	10.000	7.991	7.991	7.991		4.795
	20	14				Protectia muncii			1.347.000	173.000	169.555	169.555	154.886	14.669	221.293
	20	30				Alte cheltuieli			214.300	63.000	50.672	50.672	33.897	16.775	31.569
	20	30	01			Reclama si publicitate			7.000	3.000	1.149	1.149	1.149		1.149

Capi- tol	Sub- capi- tol	Pa- ra- graf	Gru- pa / Titlu	Ar- ti- col	Ali- ne- at	Denumire indicator	Credite de angajament		Credite bugetare		Angajamente bugetare	Angajamente legale	Plati efectuate	Angajamente legale de platit	Cheltuieli efective
							aprobate la finele perioadei de raportare	trimestriale cumulate	aprobate la finele perioadei de raportare	trimestriale cumulate					
A						B	1	2	3	4	5	6	7	8=6-7	9
															900
			10	02	06	Vouchere de vacanta									194.710
			10	03		Contributii			466.000	259.600	466.000	466.000	250.704	215.296	
			10	03	01	Contributii de asigurari sociale de stat			143.000	89.000	143.000	143.000	88.803	54.197	64.663
			10	03	07	Contributia asiguratorie pentru munca			323.000	170.600	323.000	323.000	161.901	161.099	130.047
			20			TITLUL II BUNURI SI SERVICII			8.809.100	5.478.000	4.605.169	4.605.169	4.216.225	388.944	4.182.971
			20	01		Bunuri si servicii			867.000	400.000	435.676	435.676	262.506	173.170	371.379
			20	01	01	Furnituri de birou			21.000	8.000	10.257	10.257	2.672	7.585	4.481
			20	01	02	Materiale pentru curatenie			20.000	9.000	14.473	14.473	2.477	11.996	6.480
			20	01	03	Incalzit, iluminat si forta motrica			308.000	163.000	169.578	169.578	128.696	40.882	191.191
			20	01	04	Apa, canal si salubritate			55.000	32.000	29.666	29.666	21.944	7.722	18.750
			20	01	05	Carburanti si lubrifianti			20.000	5.000	18.607	18.607	2.607	16.000	10.857
			20	01	06	Piese de schimb			10.000						
			20	01	07	Transport			7.000	1.000	300	300	300		300
			20	01	08	Posta, telecomunicatii, radio, tv, internet			47.000	16.000	16.550	16.550	11.123	5.427	14.252
			20	01	09	Materiale si prestari de servicii cu caracter functional			280.000	118.000	109.244	109.244	51.859	57.385	82.836
			20	01	30	Alte bunuri si servicii pentru intretinere si functionare			99.000	48.000	67.001	67.001	40.828	26.173	42.232
			20	02		Reparatii curente			26.000	5.000	3.653	3.653		3.653	3.653
			20	05		Bunuri de natura obiectelor de inventar			60.000	15.000	982	982	200	782	
			20	05	30	Alte obiecte de inventar			60.000	15.000	982	982	200	782	
			20	06		Deplasari, detasari, transferari			14.000	3.000	2.396	2.396	2.396		2.379
			20	06	01	Deplasari interne, detasari, transferari			14.000	3.000	2.396	2.396	2.396		2.379
			20	11		Carti, publicatii si materiale documentare			4.000	500	600	600	400	200	500
			20	13		Pregatire profesionala			5.000	2.000					

Capi- tol	Sub- capi- tol	Pa- ra- graf	Gru- pa / Titlu	Ar- ti- col	Ali- ne- at	Denumire indicator	Credite de angajament		Credite bugetare		Angajamente bugetare	Angajamente legale	Plati efectuate	Angajamente legale de platit	Cheltuieli efective
							aprobate la finele perioadei de raportare	trimestriale cumulate	aprobate la finele perioadei de raportare	trimestriale cumulate					
A						B	1	2	3	4	5	6	7	8=6-7	9
			20	14		Protectia muncii			17.000	6.000	11.080	11.080	4.145	6.935	4.645
			20	25		Cheltuieli judiciare si extrajudiciare derivate din actiuni in reprezentarea intereselor statului, potrivit dispozitiilor legale			3.000						
			20	30		Alte cheltuieli			7.813.100	5.046.500	4.150.782	4.150.782	3.946.578	204.204	3.800.415
			20	30	01	Reclama si publicitate			22.000	13.000	9.046	9.046	7.046	2.000	8.655
			20	30	02	Protocol si reprezentare									628
			20	30	03	Prime de asigurare non-viata			8.000	1.000	8.000	8.000	829	7.171	829
			20	30	04	Chirii			18.000	8.000	2.520	2.520	2.520		2.520
			20	30	30	Alte cheltuieli cu bunuri si servicii			7.765.100	5.024.500	4.131.216	4.131.216	3.936.183	195.033	3.787.783
			59			TITLUL XI ALTE CHELTUIELI			150.000	103.000	150.000	150.000	99.163	50.837	78.029
			59	40		Sume aferente persoanelor cu handicap neincadrate			150.000	103.000	150.000	150.000	99.163	50.837	78.029
			84			PLATI EFECTUATE IN ANII PRECEDENTI SI RECUPERATE IN ANUL CURENT					-32.560	-32.560	-32.560		
			85			Titlul XIX PLATI EFECTUATE IN ANII PRECEDENTI SI RECUPERATE IN ANUL CURENT					-32.560	-32.560	-32.560		
			85	01		Plati efectuate in anii precedenti si recuperate in anul curent					-32.560	-32.560	-32.560		
			85	01	01	Plati efectuate in anii precedenti si recuperate in anul curent (SF)					-32.560	-32.560	-32.560		
6810						ASIGURARI SI ASISTENTA SOCIALA			2.929.000	1.328.000	2.561.061	2.561.061	995.664	1.565.397	1.024.395
			01			CHELTUIELI CURENTE			2.929.000	1.328.000	2.561.061	2.561.061	995.664	1.565.397	1.024.395
			10			TITLUL I CHELTUIELI DE PERSONAL			2.300.000	1.058.000	2.300.000	2.300.000	836.523	1.463.477	729.291
			10	01		Cheltuieli salariale in bani			2.264.000	1.039.000	2.264.000	2.264.000	818.487	1.445.513	713.723
			10	01	01	Salarii de baza			1.633.000	759.000	1.633.000	1.633.000	630.355	1.002.645	398.404

Capi- tol	Sub- capi- tol	Pa- ra- graf	Gru- pa / Titlu	Ar- ti- col	Ali- ne- at	Denumire indicator	Credite de angajament		Credite bugetare		Angajamente bugetare	Angajamente legale	Plati efectuate	Angajamente legale de platit	Cheltuieli efective
							aprobate la finele perioadei de raportare	trimestriale cumulate	aprobate la finele perioadei de raportare	trimestriale cumulate					
A						B	1	2	3	4	5	6	7	8=6-7	9
						neincadrate			20.000	15.000	20.000	20.000	10.710	9.290	14.513
						LOCUINTE, SERVICII SI DEZVOLTARE PUBLICA			2.137.000	713.000	1.474.821	1.474.821	217.767	1.257.054	121.738
			01			CHELTUIELI CURENTE			2.137.000	713.000	1.474.821	1.474.821	217.767	1.257.054	121.738
			10			TITLUL I CHELTUIELI DE PERSONAL			1.465.000	433.000	1.465.000	1.465.000	212.946	1.252.054	83.686
			10	01		Cheltuieli salariale in bani			1.430.000	419.000	1.430.000	1.430.000	207.558	1.222.442	81.933
			10	01	01	Salarii de baza			1.234.000	350.000	1.234.000	1.234.000	207.558	1.026.442	23.106
			10	01	06	Alte sporuri			80.000	32.000	80.000	80.000		80.000	
			10	01	17	Indemnizatii de hrana			66.000	17.000	66.000	66.000		66.000	58.827
			10	01	30	Alte drepturi salariale in bani			50.000	20.000	50.000	50.000		50.000	
			10	03		Contributii			35.000	14.000	35.000	35.000	5.388	29.612	1.753
			10	03	07	Contributia asiguratorie pentru munca			35.000	14.000	35.000	35.000	5.388	29.612	1.753
			20			TITLUL II BUNURI SI SERVICII			667.000	278.000	4.821	4.821	4.821		9.867
			20	01		Bunuri si servicii			567.000	230.000	4.821	4.821	4.821		9.867
			20	01	01	Furnituri de birou			5.000	2.000					
			20	01	02	Materiale pentru curatenie			6.000	3.000					
			20	01	03	Incalzit, iluminat si forta motrica			36.000	15.000					
			20	01	04	Apa, canal si salubritate			12.000	5.000	1.372	1.372	1.372		2.334
			20	01	05	Carburanti si lubrifianti			50.000	20.000					
			20	01	06	Piese de schimb			20.000	8.000					43
			20	01	08	Posta, telecomunicatii, radio, tv, internet			18.000	9.000					
			20	01	09	Materiale si prestari de servicii cu caracter functional			320.000	128.000	3.449	3.449	3.449		7.490
			20	01	30	Alte bunuri si servicii pentru intretinere si functionare			100.000	40.000					
			20	05		Bunuri de natura obiectelor de inventar			30.000	12.000					
			20	05	01	Uniforme si echipament			20.000	8.000					
			20	05	30	Alte obiecte de inventar			10.000	4.000					


Capi- tol	Sub- capi- tol	Pa- ra- graf	Gru- pa / Titlu	Ar- ti- col	Ali- ne- at	Denumire indicator	Credite de angajament		Credite bugetare		Angajamente bugetare	Angajamente legale	Plati efectuate	Angajamente legale de platit	Cheltuieli efective
							aprobate la finele perioadei de raportare	trimestriale cumulate	aprobate la finele perioadei de raportare	trimestriale cumulate					
A						B	1	2	3	4	5	6	7	8=6-7	9
						internet			150.000	57.000	34.247	34.247	28.634	5.613	31.252
	20	01	09			Materiale si prestari de servicii cu caracter functional			3.310.000	1.324.000	1.057.377	1.057.377	259.297	798.080	797.947
	20	01	30			Alte bunuri si servicii pentru intretinere si functionare			3.943.000	1.920.000	1.836.974	1.836.974	548.624	1.288.350	582.937
	20	02				Reparatii curente			500.000	200.000					
	20	04				Medicamente si materiale sanitare			45.000	17.000	10.532	10.532		10.532	10.646
	20	04	01			Medicamente			20.000	7.000	10.532	10.532		10.532	4.082
	20	04	02			Materiale sanitare			25.000	10.000					6.564
	20	05				Bunuri de natura obiectelor de inventar			385.000	155.000	103.490	103.490	51.183	52.307	3.904
	20	05	01			Uniforme si echipament			300.000	120.000	87.756	87.756	35.449	52.307	4
	20	05	30			Alte obiecte de inventar			85.000	35.000	15.734	15.734	15.734		3.900
	20	06				Deplasari, detasari, transferari			20.000	8.000					
	20	06	01			Deplasari interne, detasari, transferari			20.000	8.000					
	20	11				Carti, publicatii si materiale documentare			5.000	3.000					
	20	13				Pregatire profesionala			40.000	16.000	2.000	2.000	2.000		
	20	14				Protectia muncii			3.000	2.000					
	20	30				Alte cheltuieli			5.826.000	2.331.000	1.241.618	1.241.618	1.229.854	11.764	929.294
	20	30	01			Reclama si publicitate			80.000	32.000	26.925	26.925	15.855	11.070	19.752
	20	30	03			Prime de asigurare non-viata			610.000	244.000	127.377	127.377	126.683	694	46.610
	20	30	30			Alte cheltuieli cu bunuri si servicii			5.136.000	2.055.000	1.087.316	1.087.316	1.087.316		862.932
	59					TITLUL XI ALTE CHELTUIELI			374.000	154.000	374.000	374.000	107.703	266.297	75.083
	59	40				Sume aferente persoanelor cu handicap neincadrate			374.000	154.000	374.000	374.000	107.703	266.297	75.083
8410						TRANSPORTURI			13.753.000	8.121.000	10.770.221	10.770.221	2.870.277	7.899.944	1.898.172
	01					CHELTUIELI CURENTE			13.753.000	8.121.000	10.770.221	10.770.221	2.870.277	7.899.944	1.898.172
	10					TITLUL I CHELTUIELI DE PERSONAL			1.602.000	425.000	1.602.000	1.602.000	278.367	1.323.633	412.970

Capi- tol	Sub- capi- tol	Pa- ra- graf	Gru- pa / Titlu	Ar- ti- col	Ali- ne- at	Denumire indicator	Credite de angajament		Credite bugetare		Angajamente bugetare	Angajamente legale	Plati efectuate	Angajamente legale de platit	Cheltuieli efective
							aprobate la finele perioadei de raportare	trimestriale cumulate	aprobate la finele perioadei de raportare	trimestriale cumulate					
A						B	1	2	3	4	5	6	7	8=6-7	9
			10	01		Cheltuieli salariale in bani			1.582.000	419.000	1.582.000	1.582.000	272.905	1.309.095	404.907
			10	01	01	Salarii de baza			1.200.000	300.000	1.200.000	1.200.000	245.156	954.844	357.119
			10	01	06	Alte sporuri			168.000	60.000	168.000	168.000	23.583	144.417	
			10	01	17	Indemnizatii de hrana			119.000	30.000	119.000	119.000		119.000	47.788
			10	01	30	Alte drepturi salariale in bani			95.000	29.000	95.000	95.000	4.166	90.834	
			10	03		Contributii			20.000	6.000	20.000	20.000	5.462	14.538	8.063
			10	03	07	Contributia asiguratorie pentru munca			20.000	6.000	20.000	20.000	5.462	14.538	8.063
			20			TITLUL II BUNURI SI SERVICII			12.146.000	7.694.000	9.163.221	9.163.221	2.591.910	6.571.311	1.485.202
			20	01		Bunuri si servicii			12.011.000	7.649.000	9.160.378	9.160.378	2.589.067	6.571.311	1.480.370
			20	01	01	Furnituri de birou			1.000	1.000					
			20	01	02	Materiale pentru curatenie			2.000	1.000					
			20	01	03	Incalzit, iluminat si forta motrica			9.000	4.000					
			20	01	05	Carburanti si lubrifianti			30.000	12.000					23.337
			20	01	06	Piese de schimb			45.000	20.000					
			20	01	08	Posta, telecomunicatii, radio, tv, internet			5.000	2.000					
			20	01	09	Materiale si prestari de servicii cu caracter functional			4.600.000	2.840.000	2.047.969	2.047.969	1.005.822	1.042.147	690.186
			20	01	30	Alte bunuri si servicii pentru intretinere si functionare			7.319.000	4.769.000	7.112.409	7.112.409	1.583.245	5.529.164	766.847
			20	05		Bunuri de natura obiectelor de inventar			35.000	15.000					
			20	05	01	Uniforme si echipament			30.000	12.000					
			20	05	30	Alte obiecte de inventar			5.000	3.000					
			20	30		Alte cheltuieli			100.000	30.000	2.843	2.843	2.843		4.832
			20	30	30	Alte cheltuieli cu bunuri si servicii			100.000	30.000	2.843	2.843	2.843		4.832
			59			TITLUL XI ALTE CHELTUIELI			5.000	2.000	5.000	5.000		5.000	
			59	40		Sume aferente persoanelor cu handicap neincadrate			5.000	2.000	5.000	5.000		5.000	

Capi- tol	Sub- capi- tol	Pa- ra- graf	Gru- pa / Titlu	Ar- ti- col	Ali- ne- at	Denumire indicator	Credite de angajament		Credite bugetare		Angajamente bugetare	Angajamente legale	Plati efectuate	Angajamente legale de platit	Cheltuieli efective
							aprobate la finele perioadei de raportare	trimestriale cumulate	aprobate la finele perioadei de raportare	trimestriale cumulate					
A						B	1	2	3	4	5	6	7	8=6-7	9
8710						ALTE ACTIUNI ECONOMICE			1.873.000	780.000	1.761.179	1.761.179	623.071	1.138.108	526.193
	01					CHELTUIELI CURENTE			1.873.000	780.000	1.761.179	1.761.179	623.071	1.138.108	526.193
	10					TITLUL I CHELTUIELI DE PERSONAL			1.710.000	651.000	1.710.000	1.710.000	571.892	1.138.108	510.452
	10	01				Cheltuieli salariale in bani			1.676.000	636.000	1.676.000	1.676.000	557.045	1.118.955	499.322
	10	01	01			Salarii de baza			1.605.000	613.000	1.605.000	1.605.000	534.365	1.070.635	476.920
	10	01	13			Drepturi de delegare			1.000		1.000	1.000		1.000	
	10	01	17			Indemnizatii de hrana			70.000	23.000	70.000	70.000	22.680	47.320	22.402
	10	03				Contributii			34.000	15.000	34.000	34.000	14.847	19.153	11.130
	10	03	07			Contributia asiguratorie pentru munca			34.000	15.000	34.000	34.000	14.847	19.153	11.130
	20					TITLUL II BUNURI SI SERVICII			163.000	129.000	51.179	51.179	51.179		15.741
	20	01				Bunuri si servicii			72.000	58.000	11.541	11.541	11.541		11.927
	20	01	01			Furnituri de birou			3.000	3.000					
	20	01	02			Materiale pentru curatenie			1.000	1.000	489	489	489		
	20	01	03			Incalzit, iluminat si forta motrica			24.000	24.000	9.210	9.210	9.210		7.740
	20	01	04			Apa, canal si salubritate			2.000	1.000	121	121	121		135
	20	01	05			Carburanti si lubrifianti			10.000						2.605
	20	01	06			Piese de schimb			2.000	1.000					
	20	01	08			Posta, telecomunicatii, radio, tv, internet			4.000	2.000	1.591	1.591	1.591		1.337
	20	01	09			Materiale si prestari de servicii cu caracter functional			14.000	14.000	130	130	130		110
	20	01	30			Alte bunuri si servicii pentru intretinere si functionare			12.000	12.000					
	20	05				Bunuri de natura obiectelor de inventar			1.000						
	20	05	30			Alte obiecte de inventar			1.000						
	20	06				Deplasari, detasari, transferari			2.000	2.000					
	20	06	01			Deplasari interne, detasari, transferari			2.000	2.000					
	20	14				Protectia muncii			2.000						

Capi- tol	Sub- capi- tol	Pa- ra- graf	Gru- pa / Titlu	Ar- ti- col	Ali- ne- at	Denumire indicator	Credite de angajament		Credite bugetare		Angajamente bugetare	Angajamente legale	Plati efectuate	Angajamente legale de platit	Cheltuieli efective
							aprobat la finele perioadei de raportare	trimestriale cumulate	aprobat la finele perioadei de raportare	trimestriale cumulate					
A						B	1	2	3	4	5	6	7	8=6-7	9
			20	30		Alte cheltuieli			86.000	69.000	39.638	39.638	39.638		3.814
			20	30	03	Prime de asigurare non-viata			4.000	2.000	1.216	1.216	1.216		1.371
			20	30	30	Alte cheltuieli cu bunuri si servicii			82.000	67.000	38.422	38.422	38.422		2.443
9910	96					excedent/deficit sect funct							4.765.789		


Conducatorul institutiei,

Conducatorul compartimentului
financiar-contabil

Capi- tol	Sub- capi- tol	Pa- ra- graf	Gru- pa / Titlu	Ar- ti- col	Ali- ne- at	Denumire indicator	Credite de angajament		Credite bugetare		Angajamente bugetare	Angajamente legale	Plati efectuate	Angajamente legale de platit	Cheltuieli efective
							aprobate la finele perioadei de raportare	trimestriale cumulate	aprobate la finele perioadei de raportare	trimestriale cumulate					
A						B	1	2	3	4	5	6	7	8=6-7	9
						transport									1.904
			71	01	03	Mobilier, aparatura birotica si alte active corporale									1.239
			71	01	30	Alte active fixe (inclusiv reparatii capitale)									2.352
6610						SANATATE	5.842.000	3.808.000	5.842.000	3.808.000	1.194.474	1.194.474	424.865	769.609	907.538
			70			CHELTUIELI DE CAPITAL	5.842.000	3.808.000	5.842.000	3.808.000	1.194.474	1.194.474	424.865	769.609	907.538
			71			TITLUL XIII ACTIVE NEFINANCIARE	5.842.000	3.808.000	5.842.000	3.808.000	1.194.474	1.194.474	424.865	769.609	907.538
			71	01		Active fixe	5.842.000	3.808.000	5.842.000	3.808.000	1.194.474	1.194.474	424.865	769.609	907.538
			71	01	01	Constructii	600.000		600.000		8.009	8.009		8.009	
			71	01	02	Masini, echipamente si mijloace de transport	4.357.250	3.629.000	4.357.250	3.629.000	1.123.984	1.123.984	362.384	761.600	884.267
			71	01	03	Mobilier, aparatura birotica si alte active corporale	3.000	3.000	3.000	3.000	2.505	2.505	2.505		1.002
			71	01	30	Alte active fixe (inclusiv reparatii capitale)	881.750	176.000	881.750	176.000	59.976	59.976	59.976		22.269
6710						CULTURA, RECREERE SI RELIGIE	130.000	130.000	130.000	130.000	130.000	130.000	129.974	26	91.295
			70			CHELTUIELI DE CAPITAL	130.000	130.000	130.000	130.000	130.000	130.000	129.974	26	91.295
			71			TITLUL XIII ACTIVE NEFINANCIARE	130.000	130.000	130.000	130.000	130.000	130.000	129.974	26	91.295
			71	01		Active fixe	130.000	130.000	130.000	130.000	130.000	130.000	129.974	26	91.295
			71	01	02	Masini, echipamente si mijloace de transport									16.371
			71	01	03	Mobilier, aparatura birotica si alte active corporale									1.572
			71	01	30	Alte active fixe (inclusiv reparatii capitale)	130.000	130.000	130.000	130.000	130.000	130.000	129.974	26	73.352
7410						PROTECTIA MEDIULUI	4.955.000	1.288.000	4.955.000	1.288.000	117.196	117.196	117.196		368.202
			70			CHELTUIELI DE CAPITAL	4.955.000	1.288.000	4.955.000	1.288.000	117.196	117.196	117.196		368.202

Capi- tol	Sub- capi- tol	Pa- ra- graf	Gru- pa / Titlu	Ar- ti- col	Ali- ne- at	Denumire indicator	Credite de angajament		Credite bugetare		Angajamente bugetare	Angajamente legale	Plati efectuate	Angajamente legale de platit	Cheltuieli efective
							aprobat la finele perioadei de raportare	trimestriale cumulate	aprobat la finele perioadei de raportare	trimestriale cumulate					
A						B	1	2	3	4	5	6	7	8=6-7	9
			71			TITLUL XIII ACTIVE NEFINANCIARE	4.955.000	1.288.000	4.955.000	1.288.000	117.196	117.196	117.196		368.202
			71	01		Active fixe	4.955.000	1.288.000	4.955.000	1.288.000	117.196	117.196	117.196		368.202
			71	01	02	Masini, echipamente si mijloace de transport	4.857.500	1.190.500	4.857.500	1.190.500	117.196	117.196	117.196		368.202
			71	01	30	Alte active fixe (inclusiv reparatii capitale)	97.500	97.500	97.500	97.500					
8710						ALTE ACTIUNI ECONOMICE	90.000		90.000						19.808
			70			CHELTUIELI DE CAPITAL	90.000		90.000						19.808
			71			TITLUL XIII ACTIVE NEFINANCIARE	90.000		90.000						19.808
			71	01		Active fixe	90.000		90.000						19.808
			71	01	02	Masini, echipamente si mijloace de transport									13.755
			71	01	03	Mobilier, aparatura birotica si alte active corporale									6.053
			71	01	30	Alte active fixe (inclusiv reparatii capitale)	90.000		90.000						
9910	97					excedent/deficit sect dezv			-3.116.000	-3.116.000					

Conducatorul institutiei,

Conducatorul compartimentului
financiar-contabil