

UNITATEA: MUNICIPIUL GALATI
Adresa
Cod postal
Telefon 307716
Cod de inregistrare fiscala 3814810
Cod activitate CAEN 7511

**Unitati administrativ-teritoriale
(Municipii)
(2019)**

M.F.P.-A.N.A.F.-D.G.R.F.P. GALATI
A.T.C.P. GALATI
SERVICIUL S.A.E.E.B.L.
30-04-2020
Intrare/iesire: Nr. GLP-TR-2-7978

SITUATII FINANCIARE
la data de 31 MARTIE 2020

MINISTERUL FINANTELOR PUBLICE
Cod 14.7.4

BILANT
31.03.2020

pag.: 1 - lei -


COD	DENUMIRE INDICATORI	SOLD LA INCEPUTUL PERIOADEI	SOLD LA SFARSITUL PERIOADEI
0	TOTAL JUDET GALATI		
01003	1.Active fixe necorporale (ct.2030000+2050000+2060000+2080100+2080200+2330000-2800300-2800500-2800801-2800809-2900400-2900500-2900801-2900809-2930100*)	8.388.389	7.898.525
01004	2.Instalatii tehnice, mijloace de transport, animale, plantatii, mobilier, aparatura birotica si alte active corporale (ct.2130100+2130200+2130300+2130400+2140000+2310000-2810301-2810302-2810303-2810304-2810400-2910301-2910302-2910303-2910304-2910400-2930200*)	461.934.700	464.967.063
01005	3.Terenuri si cladiri (ct.2110100+2110200+2120101+2120102+2120201+2120301+2120401+2120501+2120601+2120901+2310000-2810100-2810201-2810202-2810203-2810204-2810205-2810206-2810207-2810208-2910100-2910201-2910202-2910203-2910204-2910205-2910206-2910207-2910208-2930200)	5.099.939.056	5.127.649.326
01007	5.Active financiare necurente (investitii pe termen lung) peste un an (ct.2600100+2600200+2600300+2650000+2670201+2670202+2670203+2670204+2670205+2670208-2960101-2960102-2960103-2960200), din care:	89.820.150	89.820.150
01008	Titluri de participare (ct.2600100+2600200+2600300-2960101-2960102-2960103)	89.811.948	89.811.448
01009	6.Creante necurente - sume ce urmeaza a fi incasate dupa o perioada mai mare de un an (ct.4110201+4110208+4130200+4280202+4610201+4610209-4910200-4960200) din care:	1.121.038	1.035.271
01010	Creante comerciale necurente - sume ce urmeaza a fi incasate dupa o perioada mai mare de un an (ct.4110201+4110208+4130200+4610201-4910200-4960200)	750.440	693.974
01015	7.TOTAL ACTIVE NECURENTE (rd.03+04+05+06+07+09)	5.661.203.333	5.691.370.335
01019	1.Stocuri (ct.3010000+3020100+3020200+3020300+3020400+3020500+3020600+3020700+3020800+3020900+3030100+3030200+3040100+3040200+3050100+3050200+3070000+3090000+3310000+3320000+3410000+3450000+3460000+3470000+3490000+3510100+3510200+3540100+3540500+3540600+3560000+3570000+3580000+3590000+3610000+3710000+3810000+/-3480000+/-3780000-3910000-3920100-3920200-3920300-3930000-3940100-3940500-3940600-3950100-3950200-3950300-3950400-3950600-3950700-3950800-3960000-3970100-3970200-3970300-3980000-4420803)	86.969.246	88.472.725
01021	Creante din operatiuni comerciale, avansuri si alte decontari (ct.2320000+2340000+4090101+4090102+4110101+4110108+4130100+4180000+4250000+4280102+4610101+4610109+4730109**+4810101+4810102+4810103+4810900+4830000+4840000+4890101+4890301-4910100-4960100+5120800) din care:	64.771.787	78.585.789
01022	Creante comerciale si avansuri (ct.2320000+2340000+4090101+4090102+4110101+4110108+4130100+4180000+4610101-4910100-4960100),din care:	38.010.730	46.090.936
010221	Avansuri acordate(ct.2320000+2340000+4090101+4090102)	1.230.496	4.671.081
01023	Creante bugetare (ct.4310100**+4310200**+4310300**+4310400**+4310500**+4310600**+4310700**+4370100**+4370200**+4370300**+4420400+4420802+4440000**+4460100**+4460200**+)		

COD	DENUMIRE INDICATORI	SOLD LA INCEPUTUL PERIOADEI	SOLD LA SFARSITUL PERIOADEI
	4480200+4610102+4610104+4630000+ 4640000+4650100+4650200 +4660401+4660402+4660500+4660900+4810101**+4810102**+ 4810103**+4810900**-4970000), din care:	332.825.880	295.750.102
01024	Creantele bugetului general consolidat (ct.4630000+4640000+4650100+ 4650200+4660401+4660402+4660500+4660900-4970000)	175.149.282	269.713.703
01025	Creante din operatiuni cu fonduri externe nerambursabile si fonduri de la buget (ct.4500100+4500300+4500501+4500502+4500503+4500504+ 4500505+4500700+4510100+4510300+4510500+4530100+4540100+ 4540301+4540302+4540501+4540502+4540503+4540504+4550100+ 4550301+4550302+4550303+4560100+4560303+4560309+4570100+ 4570201+4570202+4570203+4570205+4570206+4570209+4570301+ 4570302+4570309+4580100+4580301+4580302+4610103+4730103**+ 4740000+4760000), din care:	9.020.489	11.239.392
J1026	Sume de primit de la Comisia Europeana (ct.4500100+4500300+ 4500501+4500502+4500503+4500504+4500505+4500700)	2.701.616	9.433.625
01027	Imprumuturi pe termen scurt acordate (ct.2670101+2670102+2670103+ 2670104+2670105+2670108+2670601+2670602+2670603+2670604+ 2670605+2670609+4680101+4680102+4680103+4680104+4680105+ 4680106+4680107+4680108+4680109+4690103+4690105+4690106+ 4690108+4690109)		1.093.688
01030	Total creante curente (rd.21+23+25+27)	406.618.156	386.668.971
01033	Conturi la trezorerie, casa in lei. (ct.5100000+5120101+5120501+5130101+ 5130301+5130302+5140101+5140301+5140302+5150101+5150103+5150 301 +5150500+5150600+5160101+5160301+5160302+5170101+5170301+51 70302 +5200100+5210100+5210300+5230000+5250101+5250102+5250301+52 50302 +5250400+5260000+5270000+5280000+5290101+5290201+5290301+52 90400 +5290901+5310101+5410101+5500101+5520000+5550101+5550400+55 70101 +5580101+5580201+5590101+5600101+5600300+5600401+5610101+56 10300 +5620101+5620300+5620401+5710100+5710300+5710400+5740101+57 40102 +5740301+5740302+5740400+5750100+5750300+5750400-7700000)	18.735.350	35.520.226
010331	Dobanda de incasat,alte valori,avansuri de trezorerie (ct.5180701+5320100+ 5320200+5320300+5320400+5320500+5320600+5320800+5420100)	1.153.388	1.891.268
01035	Conturi la institutii de credit, BNR, casa in valuta (ct.5110101+5110102+ 5120102+5120402+5120502+5130102+5130202+5140102+5140202+ 5150102+5150202+5150302+5160102+5160202+5170102+5170202+ 5290102+5290202+5290302+5290902+5310402+5410102+5410202+ 5500102+5550102+5550202+5570202+5580102+5580202+5580302+ 5580303+5590102+5590202+5600102+5600103+5600402+5610102+ 5610103+5620102+5620103+5620402)	1.375.590	1.669.376
01040	Total disponibilitati si alte valori (rd.33+33.1+35+35.1)	21.264.328	39.080.870
01042	6.Cheltuieli in avans (ct.4710000)	19.576.532	19.786.462
01045	7.TOTAL ACTIVE CURENTE (rd.19+30+31+40+41+41.1+42)	534.428.262	534.009.028
01046	8.TOTAL ACTIVE (rd.15+45)	6.195.631.595	6.225.379.363

COD	DENUMIRE INDICATORI	SOLD LA INCEPUTUL PERIOADEI	SOLD LA SFARSITUL PERIOADEI
01052	1.Sume necurente - sume ce urmeaza a fi platite dupa o perioada mai mare de un an (ct.2690200+4010200+4030200+4040200+4050200+4280201+4620201+4620209+5090000), din care:	821.476	1.142.668
01053	Datorii comerciale (ct.4010200+4030200+4040200+4050200+4620201)	1.496	1.496
01054	2.Imprumuturi pe termen lung (ct.1610200+1620200+1630200+1640200+1650200+1660201+1660202+1660203+1660204+1670201+1670202+1670203+1670208+1670209+1690200)	393.357.200	401.880.162
01055	3.Provizioane (ct.1510201+1510202+1510203+1510204+1510208)	5.503.521	5.503.521
01058	TOTAL DATORII NECURENTE (rd.52+54+55)	399.682.197	408.526.351
01060	1.Datorii comerciale, avansuri si alte decontari (ct.2690100+4010100+4030100+4040100+4050100+4080000+4190000+4620101+4620109+4730109+4810101+4810102+4810103+4810900+4830000+4840000+4890201+5090000+5120800), din care:	197.945.944	77.683.688
01061	Datorii comerciale si avansuri (ct.4010100+4030100+4040100+4050100+4080000+4190000+4620101), din care:	29.627.214	41.104.929
01062	2.Datorii catre bugete (ct.4310100+4310200+4310300+4310400+4310500+4310600+4310700+4370100+4370200+4370300+4400000+4410000+4420300+4420801+4440000+4460100+4460200+4480100+4550501+4550502+4550503+4620109+4670100+4670200+4670300+4670400+4670500+4670900+4730109+4810900),din care:	27.190.604	36.191.190
010631	Contributii sociale (ct.4310100+4310200+4310300+4310400+4310500+4310600+4310700+4370100+4370200+4370300)	8.494.336	11.097.009
01065	3.Datorii din operatiuni cu Fonduri externe nerambursabile si fonduri de la buget,alte datorii catre alte organisme internationale (ct.4500200+4500400+4500600+4510200+4510401+4510402+4510409+4510601+4510602+4510603+4510605+4510606+4510609+4520100+4520200+4530200+4540200+4540401+4540402+4540601+4540602+4540603+4550200+4550401+4550402+4550403+4550404+4550409+4560400+4580401+4580402+4580501+4580502+4590000+4620103+4730103+4760000)	3.241.813	19.694.310
01070	4.Imprumuturi pe termen scurt-sume ce urmeaza a fi platite intr-o perioada de pana la un an (ct.5180601+5180603+5180604+5180605+5180606+5180608+5180609+5180800+5190101+5190102+5190103+5190104+5190105+5190106+5190107+5190108+5190109+5190110+5190180+5190190)		1.093.688
01072	6.Salariile angajatilor (ct.4210000+4230000+4260000+4270100+4270300+4280101)	15.293.702	16.963.789
01073	7.Alte drepturi cuvenite altor categorii de persoane (pensii, indemnizatii de somaj, burse) (ct.4220100+4220200+4240000+4260000+4270200+4270300+4290000+4380000), din care:	2.848.428	3.110.666
01074	8.Venituri in avans (ct.4720000)	8.197.599	8.653.148
01078	10.TOTAL DATORII CURENTE (rd.60+62+65+70+71+72+73+74+75)	254.718.090	163.390.479
01079	11.TOTAL DATORII (rd.58+78)	654.400.287	571.916.830
01080	12.ACTIVE NETE = TOTAL ACTIVE - TOTAL DATORII = CAPITALURI PROPRII (rd.80=rd.46-79=rd.90)	5.541.231.308	5.653.462.533
01084	1.Rezerve, fonduri (ct.1000000+1010000+1020101+1020102+1020103+1030000+1040101+1040102+1040103+1050100+1050200+1050300+1050400+1050500+/-1060000+1060000+1320000+1330000)	5.252.355.884	5.286.287.571

COD	DENUMIRE INDICATORI	SOLD LA INCEPUTUL PERIOADEI	SOLD LA SFARSITUL PERIOADEI
01085	2.Rezultatul reportat (ct.1170000-sold creditor)	275.529.375	263.258.999
01087	4.Rezultatul patrimonial al exercitiului (ct.1210000-sold creditor)	13.346.049	103.915.963
01090	6.TOTAL CAPITALURI PROPRII (rd.84+85-86+87-88)	5.541.231.308	5.653.462.533

Conducatorul institutiei

Conducatorul compartimentului
financiar-contabil


CONTUL DE REZULTAT PATRIMONIAL

31.03.2020

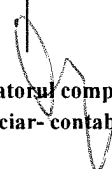
pag.: 1 - lei -

COD	DENUMIRE INDICATORI	An precedent	An curent
0	TOTAL JUDET GALATI		
02002	1.Venituri din impozite, taxe, contributii de asigurari si alte venituri ale bugetelor (ct.7300100+7300200+7300201+7300202+7300203+7310100+7310200+7320100+7330000+7340000+7350100+7350200+7350300+7350400+7350500+7350600+7350601+7350602+7360100+7390000+7450100+7450200+7450300+7450400+7450500+7450700+7450900+7460100+7460200+7460300+7460900)	148.051.360	195.613.588
02003	2.Venituri din activitati economice (ct.7210000+7220000+7510100+7510200+/-7090000)	27.078.138	40.078.665
02004	3.Finantari, subventii, transferuri, alocatii bugetare cu destinatie speciala (ct.7510500+7710000+7720100+7720200+7740100+7740200+7750000+7760000+7780000+7790101+7790109)	41.137.429	48.833.760
02005	4.Alte venituri operationale (ct.7140000+7180000+7500000+7500100+7500200+7510300+7510400+7810200+7810300+7810401+7810402+7770000)	49.832.300	51.101.289
02006	TOTAL VENITURI OPERATIONALE (rd.02+03+04+05)	266.099.227	335.627.302
02008	1.Salarii si contributiile sociale aferente angajatilor (ct.6410000+6420000+6450100+6450200+6450300+6450400+6450500+6450600+6450700+6450800+6460000+6470000)	69.201.858	79.751.307
02009	2.Subventii si transferuri (ct.6700000+6710000+6720000+6730000+6740000+6750000+6760000+6770000+6780000+6790000)	56.713.242	55.770.019
02010	3.Stocuri, consumabile, lucrari si servicii executate de terti (ct.6010000+6020100+6020200+6020300+6020400+6020500+6020600+6020700+6020800+6020900+6030000+6060000+6070000+6080000+6090000+6100000+6110000+6120000+6130000+6140000+6220000+6230000+6240100+6240200+6260000+6270000+6280000+6290100)	48.488.561	71.939.399
02011	4.Cheltuieli de capital, amortizari si provizioane (ct.6810100+6810200+6810300+6810401+6810402+6820101+6820109+6820200+6890100+6890200)	12.678.427	20.386.981
02012	5. Alte cheltuieli operationale (ct.6350100+6540000+6580101+6580109)	1.194.430	1.859.494
02013	TOTAL CHELTUIELI OPERATIONALE (rd.08+09+10+11+12)	188.276.518	229.707.200
02015	- EXCEDENT (rd.06-rd.13)	77.822.709	105.920.102
02017	IV.VENITURI FINANCIARE (ct.7630000+7640000+7650100+7650200+7660000+7670000+7680000+7690000+7860300+7860400)	2.502	3.143
02018	V. CHELTUIELI FINANCIARE (ct.6630000+6640000+6650100+6650200+6660000+6670000+6680000+6690000+6860300+6860400+6860800)	2.644.035	2.524.191
02021	- DEFICIT (rd.18-rd.17)	2.641.533	2.521.048
02023	- EXCEDENT (rd.15+20-16-21)	75.181.176	103.399.054
02025	VIII. VENITURI EXTRAORDINARE (ct.7910000)	558.243	936.705
02026	IX. CHELTUIELI EXTRAORDINARE (ct.6900000+6910000)	840.841	419.796
02028	- EXCEDENT (rd.25-rd.26)		516.909
02029	- DEFICIT (rd.26-rd.25)	282.598	
020292	- EXCEDENT (rd.23+28-24-29)	74.898.578	103.915.963
02031	- EXCEDENT (rd.29.2-29.4)	74.898.578	103.915.963

Conducatorul institutiei

Conducatorul compartimentului
financiar-contabil




SITUATIA FLUXURILOR DE TREZORERIE

31.03.2020

pag.: 1



- lei -

COD	DENUMIRE INDICATORI	Total	Casa ct. 5310101	Buget de stat ct. 5200100/7700000	Buget local ct. 5210100/7700000	Buget asigurari sociale de stat ct. 5250101+5250102/7700000	Buget asigurari pentru somaj ct. 5740101+5740102/7700000	Buget Fond national unic de asigurari sociale de sanatate ct. 5710100/7700000	Buget Fond pentru mediu ct. 5750100/7700000	Buget trezoreria statului ct. 5240100/7700000	Buget institutii financiare integrale din venituri proprii ct. 5600101/7700000	Buget institutii financiare din venituri proprii si subventii ct. 5610101/7700000	Buget activitati financiare din venituri proprii si buget activitati de privatizare ct. 5620101/7700000	Buget imprumuturi externe si interne ct. 5130101+5140101+5160101+5170101/7700000	Buget fonduri externe nerambursabile (sursa D) ct. 5150103/7700000	Alte disponibilitati (ct.5XX)	
0	TOTAL JUDET GALATI																
03002	1. Incasari	270.196.862	29.988.240		151.330.966								1.625.206			15.103.613	
03003	2. Plati	238.310.155	29.979.050		127.259.048								1.357.363			13.552.393	
03004	3. Numerar net din activitatea operationala (rd.02-rd.03)	31.886.707	9.100		24.071.918								267.843			1.551.220	
03006	1. Incasari	2.888.567			2.888.567												
03007	2. Plati	22.470.940			15.505.281												
03008	3. Numerar net din activitatea de investitii (rd.06-07)	-19.882.373			-12.916.714												
03010	1. Incasari	7.799.600			1.935.370												
03011	2. Plati	1.925.370															
03012	3. Numerar net din activitatea de finantare (rd.10-rd.11)	5.874.230			-1.925.370									6.705.912			
03013	IV.CRESTEREA (DESCRESTEREA)NETA DE NUMERAR SI ECHIVALENT DE NUMERAR (rd.04+rd.08+rd.12)	17.878.564	9.190		9.229.834								313.531			1.551.220	
03014	V. NUMERAR SI ECHIVALENT DE NUMERAR LA INCEPUTUL ANULUI	18.735.350			812.707								742.042			10.984.589	
030142	-sume utilizate/transferate din excedentul anului precedent	1.093.688											47.688				
03015	VI.NUMERAR SI ECHIVALENT DE NUMERAR LA SFARSITUL PERIOADEI (rd.13+rd.14+rd.14.1-rd.14.2-rd.14.3)	35.520.226	9.190		10.042.541								1.099.885			12.535.809	

Conducatorul institutiei

Conducatorul compartimentului financiar-contabil



Viza trezoreriei



SITUATIA FLUXURILOR DE TREZORERIE

- lei-

DENUMIREA INDICATORULUI	Cod rand	A															
		B	1	2	3	4	10	11	12	13	14	15	16	17	18	19	
I. NUMERAR DIN ACTIVITATEA OPERATIONALA																	
1. Incasari																	
2. Plati																	
3. Numerar net din activitatea operationala (rd. 02-rd.03)																	
II. NUMERAR DIN ACTIVITATEA DE INVESTITII																	
1. Incasari																	
2. Plati																	
3. Numerar net din activitatea de investitii (rd.06-07)																	
III. NUMERAR DIN ACTIVITATEA DE FINANTARE																	
1. Incasari																	
2. Plati																	
3. Numerar net din activitatea de finantare (rd.10- rd. 11)																	
IV. CRESTEREA (DESCRSTEREA) NETA DE NUMERAR SI ECHIVALENT DE NUMERAR																	
RD.04- RD.06+ RD.12																	
V. NUMERAR SI ECHIVALENT DE NUMERAR LA INCEPUTUL PERIOADEI																	
sume recuperate din excedentul anului precedent																	
sume utilizate din excedentul anului precedent																	
sume transferate din disponibilul neutilizat la finele anului precedent																	
VI. NUMERAR SI ECHIVALENT DE NUMERAR LA SFARSUL PERIOADEI (rd.13+rd.14+rd.14.1-14.2-14.3)																	



30 APR. 2020

CONDUCATORUL INSTITUTIEI.

CONDUCATORUL COMPARTIMENTULUI FINANCIAR-CONTABIL.


SITUATIA FLUXURILOR DE TREZORERIE

31.03.2020

pag.: 1 - lei -

COD	DENUMIRE INDICATORI	Total	Casa in valuta	Alte disponibilitati
0	TOTAL JUDET GALATI			
04002	1. Incasari	18.160.070		18.160.070
04003	2. Plati	17.867.178		17.867.178
04004	3. Numerar net din activitatea operationala (rd.02-rd.03)	292.892		292.892
04013	IV CRESTEREA (DESCRESTEREA) NETA DE NUMERAR SI ECHIVALENT DE NUMERAR (rd.04+rd.08+rd.12)	292.892		292.892
04014	V NUMERAR SI ECHIVALENT DE NUMERAR LA INCEPUTUL PERIOADEI	1.375.590		1.375.590
04015	1. Diferente de curs favorabile	916		916
04016	2. Diferente de curs nefavorabile	22		22
04017	VI NUMERAR SI ECHIVALENT DE NUMERAR LA FINELE PERIOADEI(rd.13+14+15-16)	1.669.376		1.669.376

Conducatorul institutiei



Conducatorul compartimentului
financiar- contabil



DISPONIBIL DIN MIJLOACE CU DESTINATIE SPECIALA

31.03.2020


- lei -

DENUMRE INDICATORI	COD	DISPONIBIL LA INCEPUTUL ANULUI	INCASARI	PLATI	DISPONIBIL LA SFARSITUL PERIOADEI
TOTAL JUDET GALATI	0				
TOTAL (rd.02 la 15)	05001	9.904.691	2.545.115	1.281.883	11.167.923
- Sume primite ca donatii si sponsorizari (ct.5500101,ct.5500102/analitice distincte)	05002	575.949		136.033	439.916
- Garantii materiale retinute gestionarilor conform Legii nr.22/1969 (ct.5500101,ct.5500102/analitice distincte)	05003	374.245	3.531		377.776
- Alte disponibilitati cu destinatie speciala (ct.5500101,ct.5500102/analitice distincte)	05011	8.954.497	2.541.584	1.145.850	10.350.231

Conducatorul institutiei,

Conducatorul compartimentului
financiar-contabil

[Signature]



[Signature]

MUNICIPIUL GALATI-PROPRIU

DISPONIBIL DIN MIJLOACE CU DESTINATIE SPECIALA

31.03.2020


lei

Denumire indicatori	Nr. Rand	Disponibil la inceputul perioadei	Incasari	Plati	Disponibil la sfarsitul perioadei
B	C	1	2	3	4
Total	01	9.904.691	2.545.115	1.281.883	11.167.923
Sume primite ca donatii si sponsorizari(ct.550/analitic distinct)	02	575.949	0	136.033	439.916
Garantii materiale retinute gestionarilor conform Legii nr.22/1969(ct.550/analitic distinct)	03	374.245	3.531	0	377.776
Sume primite din fondurile de contrapartida constituite potrivit legii(ct.550/analitic distinct)	04				0
Priza obstesca comuna(ct.550/analitic distinct)	05				0
Disponibil din fonduri cu destinatie speciala reprezentand alocatia pentru nou nascuti conform legii 416/2001(ct.550.04)	06	0	0	0	0
Disponibil din fonduri cu destinatie speciala reprezentand sprijin producatorilor agricoli conform OUG nr.72/2003(ct.550/analitic distinct)	07				0
Disponibil primite din credite externe pentru finantarea Programului de pietruire a drumurilor comunale(ct.550/analitic distinct)	08				0
Sume primite din fondul de tezaur(ct.550/analitic distinct)	09				0
Sume primite din fondul de rulment(ct.550/analitic distinct)	10				0
Alte disponibilitati cu destinatie speciala(ct.550/analitic distinct)	11	8.954.497	2.541.584	1.145.850	10.350.231

530101		562.032	1.392.181	0	1.954.213
500213		8.006.061	2.000	0	8.008.061
5076		386.404	1.147.403	1.145.850	387.957
Total		8.954.497	2.541.584	1.145.850	10.350.231

Conducatorul institutiei

**Conducatorul compartimentului
financiar-contabil**




Situatia activelor si datoriilor institutiilor publice
din administratia locala
31.03.2020

pag.: 1 - lei -

COD	DENUMIRE INDICATORI	Sold la inceputul anului	Sold la sfarsitul perioadei
0	TOTAL JUDET GALATI		
18004	Numerar in lei in casieria institutiilor publice locale si ale institutiilor publice de subordonare locala,(ct.5310101)		9.190
18005	Disponibilitati in lei ale institutiilor publice locale si ale institutiilor publice de subordonare locala, la trezorerii (ct.5100000+5120101+5120501+5150101+5150103+5150500+5150600+5160101+5160301+5160302+5170101+5170301+5170302+5210100+5210300+5280000+5290201+5290301+5290400+5290901+5410101+5500101+5520000+5550101+5570101+5580101+5580201+5600101+5600300+5610101+5610300+5620101+5620300-7700000), din care:	18.735.350	35.511.036
18008	Total (in baze cash) (rd.04+05)	18.735.350	35.520.226
10	Total (in baze accrual)(rd.08+09)	18.735.350	35.520.226
18023	Alte valori (ct.5320100+5320200+5320300+5320400+5320500+5320600+5320800)	1.153.388	1.891.268
18032	Disponibilitati ale institutiilor publice locale si ale institutiilor de subordonare locala la institutiile de credit rezidente (ct.5110101+5110102+5120102+5120402+5120502+5150102+5150202+5160102+5160202+5170102+5170202+5290202+5290302+5290902+5500102+5550102+5550202+5570202+5580102+5580302+5600102+5600103+5610102+5610103+5620102+5620103), din care:	1.375.590	1.669.376
18036	Total (in baze cash) (rd.32+35)	1.375.590	1.669.376
18038	Total (in baze accrual) (rd.36+37)	1.375.590	1.669.376
18051	Disponibilitati ale institutiilor publice aflate la alti rezidenti (terti) (ct.4610109+4610209+2670108+2670208)	8.202	8.702
18052	Total (in baze cash) (rd.51)	8.202	8.702
18131	Actiuni necotate detinute de autoritatile locale la societati nefinanciare (ct.2600200-2960102)(S11)	89.811.948	89.811.448
18134	Total (la valoarea contabila neta (la valoarea de intrare mai putin ajustarile cumulate pentru pierderea de valoare) (rd.131+132+133)	89.811.948	89.811.448
18157	Creante comerciale necurente legale de livrari de bunuri si servicii de catre autoritatile locale sau de institutii subordonate acestora (ct.4110201+4110208+4130200+4610201-4910200-4960200) Total (rd.158+159+160+164) din care:	750.440	693.974
18159	- de la societati nefinanciare (S11),	750.440	693.974
18165	Creante comerciale curente legate de livrari de bunuri si servicii de catre autoritatile locale sau de institutii subordonate acestora(ct.2320000+2340000+4090101+4090102+4110101+4110108+4130100+4180000+4610101-4910100-4960100) Total(rd.166+167+168+172)din care de la:	38.010.730	46.090.936
18166	-de la gospodariile populatie (S14)	10.313.168	12.515.603
18167	-de la societati nefinanciare (S11)	22.988.377	33.517.432
18168	-de la institutiile publice, din care: (rd.169+170+171)	4.709.185	57.901
18171	-Fonduri de securitate sociala(S1314)	4.709.185	57.901
181711	-din care: creantele unitatilor sanitare cu paturi fata de Casele de Sanatate	4.709.185	57.901
18176	I.Creante ale bugetului local (ct.4640000-4970000). Total (rd.177+178+179+183), din care:	175.149.282	269.713.703
18177	- de la gospodariile populatie (S14)	79.892.823	105.871.131
18178	- de la societati nefinanciare (S11)	95.256.459	163.842.572
18185	Total creante (rd.176+184)	175.149.282	269.713.703
18191	Sume de primit de la Autoritatea de Certificare / Autoritatile de Management / Agentiile de Plati - FONDURI EXTERNE NERAMBURSABILE POSTADERARE (ct.4580301)	5.612.234	1.596.562

COD	DENUMIRE INDICATORI	Sold la inceputul anului	Sold la sfarsitul perioadei
18192	Sume de primit de la Autoritatea de Certificare / Autoritatile de Management / Agentiile de Plati - FONDURI DE LA BUGET (ct.4580302)	706.639	209.205
18194	Sume de primit de la Comisia Europeana/alti donatori reprezentand venituri ale bugetului general consolidat-FONDURI EXTERNE NERAMBURSABILE POSTADERARE(ct.4500504+4500505). Total, din care:(rd.195+196)	2.701.616	9.433.625
18195	Sume de primit de la Comisia Europeana/alti donatori-reprezentand venituri ale bugetului consolidat- buget local - FONDURI EXTERNE NERAMBURSABILE POSTADERARE (ct.4500504)	2.701.616	9.433.625
182671	Sume primite din excedentul anului precedent pentru acoperirea golurilor temporare de casa si pentru finantarea cheltuielilor sectiunii de dezvoltare (ct.5190107+5190190)		1.093.688
18268	Total(in baze cash)(rd.262+266+267+267.1)		1.093.688
18275	Total (in baze accrual) (cash+dobanzi) (rd.268+274)		1.093.688
18286	Credite pe termen lung primite (contractate, garantate, asimilate,etc) de institutiile publice locale (ct.1620200+1630200+1670201+1670202+1670203+1670209).Total (rd.287+288+289+289.1) din care acordate de:	393.357.200	401.880.162
18287	- Societati care accepta depozite, exclusiv banca centrala (S122)	311.472.242	320.193.510
18289	- Nerezidenti(State membre si institutii si organisme ale Uniunii Europene, State nonmembre si organizatii internationale nerezidente ale Uniunii Europene)(S21,S22)	69.193.397	69.193.397
182891	- Administratia centrala (exclusiv fondurile de securitate sociala) (S1311)		
	Credite pe termen lung primite din venituri din privatizare de catre institutii publice din administratia locala (ct.1620200+1670203)	12.691.561	12.493.255
18290	Total (in baze cash)(rd.286)	393.357.200	401.880.162
18312	Datorii comerciale necurente legale de livrari de bunuri si servicii (ct.4010200+4030200+4040200+4050200+4620201). Total (rd.313+314+318+319), din care catre:	1.496	1.496
18313	- Societati nefinanciare(S11)	1.496	1.496
18320	Datorii comerciale curente legate de livrari de bunuri si servicii (ct.4010100+4030100+4040100+4050100+4080000+4190000+4620101). Total (rd.321+322+326+327) din care catre:	29.627.214	41.104.929
18321	-Societati nefinanciare (S11)	29.627.214	41.104.929
18331	Datoriile institutiilor publice din administratia locala catre bugete (ct.4310100+4310200+4310300+4310400+4310500+4310600+4310700+4370100+4370200+4370300+4420300+4420801+4440000+4460100+4460200+4480100)	27.190.604	36.191.190
18332	Salariile angajatilor (ct.4210000+4230000+4260000+4270100+4270300+4280101)	15.293.702	16.963.789
18333	Alte drepturi cuvenite altor categorii de persoane (ct.4260000+4270200+4270300+4290000+4380000)	2.848.428	3.110.666
18335	Total (rd.331+332+333+334)	45.332.734	56.265.645
18341	Avansuri primite de la Autoritatile de Certificare / Autoritatile de Management / Agentiile de Plati - FONDURI EXTERNE NERAMBURSABILE POSTADERARE SI FONDURI DE LA BUGET(ct.4580501+4580502)	2.734.497	9.618.240
183421	Provizioane necurente (ct.1510201+1510202+1510203+1510204+1510208), din care:	5.503.521	5.503.521
183423	Provizioane necurente reprezentand drepturi de natura salariala stabilite in favoarea personalului din sectorul bugetar prin titluri devenite executorii (din soldul ct.1510203)	5.503.521	5.503.521

Conducatorul institutiei

[Handwritten signature]


Conducatorul compartimentului
financiar- contabil

[Handwritten signature]

Situția plăților efectuate și a sumelor declarate pentru cota-parte aferenta cheltuielilor finanțate din FEN postaderare


31.03.2020

Pag.: 1 - lei -

Cod indicator	Denumirea programului cu finanțare UE	Plăți efectuate de la fișul 56 și 58 (alineați 02)	din care:		01	02	03	04	05	06	07	08	09	10	11	12	13	14	15
			Plăți efectuate pentru cota-parte FEN	Plăți efectuate pentru cota-parte FEN (alineați 02)															
10032	Programa de Dezvoltare Regională (FEDR) (5801)	8.574.009	4.748.070	3.536.092	56.657	1.212.578	5.499	993.518								1.207.079			
10033	Programa din Fondul Social European (FSE) (5802)	1.016.403	843.700	836.185		7.515		7.415	3.983							100			
10036	Programul din Fondul European pentru Pescuit și Afaceri Maritime (FEPA) (5805)	9.591.312	5.592.370	4.372.277	56.657	1.220.093	5.499	993.518								1.207.179			
10040	Total (cog01 la 39.6)																		

Conducătorul institutiei

Conducătorul compartimentului financiar-contabil



[Handwritten signature]

[Handwritten signature]


Situatia platilor efectuate si a sumelor declarate pentru cota-parte aferenta cheltuielilor finantate din FEN postaderare

31.03.2020

Pag.: 1 - lei -

Cod indi- cator	Denumirea programului cu finantare UE	din care:		Pag.: 1 - lei -														
		Plati efectuate de la titlul 56 si 58 (alinea02)	Plati efectuate pentru cota-parte FEN (alinea02)	01	02	03	04	05	06	07	08	09	10	11	12	13	14	15
14032	Programa de Fondul European de Dezvoltare Regionala (FEDR) (5801)	6.183.772	5.004.691															
14040	Total (cod01 la 39.6)	6.183.772	5.004.691															

Conducatorul institutiei

Conducatorul compartimentului
financiar-contabil


Situatia platilor efectuate si a sumelor declarate pentru cota-parte aferenta cheltuielilor finantate din FEN postaderare

31.03.2020

Cod indicator	Denumirea programului cu finantare UE	din care:		Sume in curs de rambursare la solicitare la rambursare in anul curent aferente cheltuielilor efectuate in anul anteriori	Sume in curs de rambursare la solicitare la rambursare in anul curent aferente cheltuielilor efectuate in anul anteriori	Sume solicitate la rambursare in anul curent aferente cheltuielilor efectuate in anii anteriori de autorizare	Sume rambursate aferente cheltuielilor efectuate in anul curent	Sume rambursate in anul curent aferente cheltuielilor efectuate in anii anteriori	Sume neautorizate de autoritatile de management aferente cheltuielilor efectuate in anul curent	Sume neautorizate de autoritatile de management aferente cheltuielilor efectuate in anii anteriori	Prefinantare dedusa din sumele solicitate la rambursare aferente cheltuielilor efectuate in anii anteriori	Prefinantare dedusa din sumele solicitate la rambursare aferente cheltuielilor efectuate in anii anteriori	Sume rezultate din nereguli aferente cheltuielilor efectuate in anii anteriori	Sume rezultate din nereguli deduse din sumele solicitate la rambursare aferente cheltuielilor efectuate in anul curent	din care: Sume rezultate din nereguli deduse din sumele solicitate la rambursare aferente cheltuielilor efectuate in anul curent	
		Plati efectuate de la titlul 56 si 58	Plati efectuate pentru cota-parte FEN (alineat02)													
	A	01	02	03	04	05	06	07	08	09	10	11	12	13	14	15
15032	Programa de Fondul European de Dezvoltare Regionala (FEDR) (5801)															
15040	Total (cod01 la 39.6)									1.666 1.666						

Conducatorul institutiei

Conducatorul compartimentului financiar-contabil



Situatia platilor efectuate din fonduri externe nerambursabile (FEN) postaderare (titlul 56 si titlul 58) la data de 31.03.2020

Pag.: 1 - lei -

Denumirea sursei de finantare	01	02	03	04	05	06	07	08	09	10	11
	Buget de stat (s 01-stat)	Buget local (s 02-local)	Bugetul asigurarilor sociale de stat (s 03-bass)	Bugetul asigurarilor pentru somaj (s 04-somaj)	Bugetul fondului national unic de asigurari sociale de sanatate (s05-sanatate)	Bugetul institutiilor publice si activitatilor finantate integral sau din venituri proprii (s10-local)	Bugetul fondurilor externe nerambursabile (s08-stat+asigurari+local)	Bugetul creditelor externe (s06-stat+local)	Bugetul creditelor interne (s07-stat+local)	Bugetul institutiilor publice si activitatilor finantate integral sau din venituri proprii (s20-stat+asigurari+autonome)	Bugetul institutiilor publice si activitatilor finantate integral din venituri proprii (s10-stat+autonome)
TOTAL JUDET GALATI											
Total plati (titlul VIII cod56+ titlul X cod58) (rd.2+rd.11)		9.591.312							6.183.772		
Total plati (titlul X cod58)		9.591.312							6.183.772		
Cheltuieli de personal (titlul I)		434.763									
Bunuri si servicii (titlul II)		1.419.183									
Subventii (titlul IV)		41.200									
Active nefinanciare (titlul XIII)		7.696.166									

Conducatorul institutiei

Conducatorul compartimentului financiar-contabil




[Handwritten signature]

I. PLATI RESTANTE
31.03.2020

pag. 1 - lei -

DENUMIRE INDICATORI	COD	Sold la inceputul anului	Sold la finele perioadei	
			TOTAL	Din care: aferent sumelor angajate cu prevederi bugetare
TOTAL JUDET GALATI	0			
PLATI RESTANTE-TOTAL (rd.150+300) din care:	40001	2.052.795	2.624.551	2.624.551
-sub 30 de zile(rd.151+301)	40002	1.718.478	2.583.711	2.583.711
- peste 30 de zile (rd.152+302)	40003	334.317	40.840	40.840
PLATI RESTANTE - TOTAL SECTIUNEA DE FUNCTIONARE	40150			
(rd.150+170+240+250+270+280+290) din care:		2.052.795	2.615.555	2.615.555
-sub 30 de zile(rd.161+171+241+251+271+281+291)	40151	1.718.478	2.583.711	2.583.711
- peste 30 de zile (rd.162+172+242+252+272+282+292)	40152	334.317	31.844	31.844
Plati restante catre furnizori,creditori din operatii comerciale	40160			
(ct.4010100,ct.4030100,ct.4620101,ct.4620109)		2.052.795	2.615.555	2.615.555
(rd.161+162+163+165+166) din care:				
-sub 30 de zile	40161	1.718.478	2.583.711	2.583.711
- peste 30 de zile	40162	334.317	31.844	31.844
PLATI RESTANTE-TOTAL SECTIUNEA DEZVOLTARE	40300			
(rd.310+320+330), din care:			8.996	8.996
- peste 30 de zile (rd.312+322+332)	40302		8.996	8.996
Plati restante catre furnizori,creditori din operatii comerciale	40310			
(ct.4040100,ct.4050100,ct.4620101,ct.4620103,ct.4620109)			8.996	8.996
(rd.311+312+313+315+316),din care:				
- peste 30 de zile	40312		8.996	8.996

Conducatorul institutiei





Conducatorul compartimentului
financiar contabil

I. PLATI RESTANTE
-bugete locale-
31.03.2020

pag. 2 - lei -

DENUMIRE INDICATORI	COD	Sold la inceputul anului	Sold la finele perioadei	
			TOTAL	Din care: aferent sumelor angajate cu prevederi bugetare
TOTAL JUDET GALATI	0			
PLATI RESTANTE-TOTAL (rd.150+300) din care:	42001	2.005.090	2.410.735	2.410.735
-sub 30 de zile(rd.151+301)	42002	1.689.470	2.410.735	2.410.735
- peste 30 de zile (rd.152+302)	42003	315.620		
PLATI RESTANTE - TOTAL SECTIUNEA DE FUNCTIONARE	42150			
(rd.150+170+240+250+270+280+290) din care:		2.005.090	2.410.735	2.410.735
-sub 30 de zile(rd.161+171+241+251+271+281+291)	42151	1.689.470	2.410.735	2.410.735
- peste 30 de zile (rd.162+172+242+252+272+282+292)	42152	315.620		
Plati restante catre furnizori,creditori din operatii comerciale (ct.4010100,ct.4030100,ct.4620101,ct.4620109)	42160			
(rd.161+162+163+165+166) din care:		2.005.090	2.410.735	2.410.735
-sub 30 de zile	42161	1.689.470	2.410.735	2.410.735
- peste 30 de zile	42162	315.620		

Conducatorul institutiei

Conducatorul compartimentului
financiar contabil





I. PLATI RESTANTE

-instituti publice finantate integral din venituri proprii-
31.03.2020

pag. 3 - lei -

DENUMIRE INDICATORI	COD	Sold la inceputul anului	Sold la finele perioadei	
			TOTAL	Din care: aferent sumelor angajate cu prevederi bugetare
TOTAL JUDET GALATI	0			
PLATI RESTANTE-TOTAL (rd.150+300) din care:	51001		112.856	112.856
-sub 30 de zile(rd.151+301)	51002		112.856	112.856
PLATI RESTANTE - TOTAL SECTIUNEA DE FUNCTIONARE (rd.160+170+240+250+270+280+290) din care:	51150		112.856	112.856
- sub 30 de zile(rd.161+171+241+251+271+281+291)	51151		112.856	112.856
Plati restante catre furnizori,creditori din operatii comerciale (ct.4010100,ct.4030100,ct.4620101,ct.4620109)	51160			
(rd.161+162+163+165+166) din care:			112.856	112.856
-sub 30 de zile	51161		112.856	112.856

Conducatorul institutiei

Conducatorul compartimentului financiar contabil

I. PLATI RESTANTE

**-institutii publice finantate partial din venituri proprii-
31.03.2020**

pag. 4 - lei -

DENUMIRE INDICATORI	COD	Sold la inceputul anului	Sold la finele perioadei	
			TOTAL	Din care: aferent sumelor angajate cu prevederi bugetare
TOTAL JUDET GALATI	0			
PLATI RESTANTE-TOTAL (rd.150+300) din care:	53001	47.705	100.960	100.960
-sub 30 de zile(rd.151+301)	53002	29.008	60.120	60.120
- peste 30 de zile (rd.152+302)	53003	18.697	40.840	40.840
PLATI RESTANTE - TOTAL SECTIUNEA DE FUNCTIONARE (rd.150+170+240+250+270+280+290) din care:	53150	47.705	91.964	91.964
-sub 30 de zile(rd.161+171+241+251+271+281+291)	53151	29.008	60.120	60.120
- peste 30 de zile (rd.162+172+242+252+272+282+292)	53152	18.697	31.844	31.844
Plati restante catre furnizori,creditori din operatii comerciale (ct.4010100,ct.4030100,ct.4620101,ct.4620109)	53160			
(rd.161+162+163+165+166) din care:		47.705	91.964	91.964
-sub 30 de zile	53161	29.008	60.120	60.120
- peste 30 de zile	53162	18.697	31.844	31.844
PLATI RESTANTE-TOTAL SECTIUNEA DEZVOLTARE (rd.310+320+330), din care:	53300		8.996	8.996
- peste 30 de zile (rd.312+322+332)	53302		8.996	8.996
Plati restante catre furnizori,creditori din operatii comerciale (ct.4040100,ct.4050100,ct.4620101,ct.4620103,ct.4620109)	53310			
(rd.311+312+313+315+316),din care:			8.996	8.996
- peste 30 de zile	53312		8.996	8.996

Conducatorul institutiei


Conducatorul compartimentului
financiar contabil

II. Sinteza platilor restante si arieratelor
31.03.2020

Pag.: 1

Nr rd	Explicatie	Plati restante		Plati restante aferente programelor nationale		Plati restante aferente fondurilor externe nerambursabile postaderare****)		Plati restante aferente fondurilor externe nerambursabile preaderare (sursa 08/D)	
		total**)	din care arierate***)	total	din care arierate	total	din care arierate	total	din care arierate
		1	1.1	2	2.1	3	3.1	4	4.1
0									
1	Sold la finele lunii precedente	445.179							
2	Sold la finele perioadei	2.624.551							

Conducatorul institutiei

Conducatorul compartimentului
financiar contabil

[Handwritten signature]


[Handwritten mark]

II. Sinteza platilor restante si arieratelor
-bugete locale-
31.03.2020

Pag.: 2

Nr rd	Explicatie	Plati restante		Plati restante aferente programelor nationale		Plati restante aferente fondurilor externe nerambursabile postaderare****)		Plati restante aferente fondurilor externe nerambursabile preaderare (sursa 08/D)	
		total**)	din care arierate**)	total	din care arierate	total	din care arierate	total	din care arierate
		1	1.1	2	2.1	3	3.1	4	4.1
1	Sold la finele lunii precedente	25.689							
2	Sold la finele perioadei	2.410.735							

Conducatorul institutiei


Conducatorul compartimentului
financiar contabil

II. Sinteza platilor restante si arieratelor
-institutiilor publice finantate integral venituri proprii-
31.03.2020

Pag.: 3

Nr rd	Explicatie	Plati restante		Plati restante aferente programelor nationale		Plati restante aferente fondurilor externe nerambursabile postaderare****)		Plati restante aferente fondurilor externe nerambursabile preaderare (sursa 08/D)	
		total**)	din care arierate**)	total	din care arierate	total	din care arierate	total	din care arierate
	0	1	1.1	2	2.1	3	3.1	4	4.1
1	Sold la finele lunii precedente	309.643							
2	Sold la finele perioadei	112.856							

Conducatorul institutiei


Conducatorul compartimentului
financiar contabil

II. Sinteza platilor restante si arieratelor
-institutiilor publice finantate partial venituri proprii-
31.03.2020

Pag.: 4

Nr rd	Explicatie	Plati restante		Plati restante aferente programelor nationale		Plati restante aferente fondurilor externe nerambursabile postaderare****)		Plati restante aferente fondurilor externe nerambursabile preaderare(sursa08/D)	
		total**)	din care arierate***)	total	din care arierate	total	din care arierate	total	din care arierate
	0	1	1.1	2	2.1	3	3.1	4	4.1
1	Sold la finele lunii precedente	109.847							
2	Sold la finele perioadei	100.960							

Conducatorul institutiei

Conducatorul compartimentului
financiar contabil

Capi- tot	Sub- capi- tot	Pa- ra- graf	Gr- pa/ Titlu	Ali- ne- at	Denumire indicator	Prevederi		Prevederi bugetare trimestriale cumulate	Drepturi constatate		Incasari realizate	Stingeri pe alte cai decat incasari	Drepturi constatate de incasat
						anuale aprobrate la finele perioadei de raportare	2		Total, din care:	din anii precedenti			
A					B	1	2	3=4+5	4	5	6	7	8=3-6-7
0					TOTAL JUDET GALATI								
0001	02				TOTAL VENITURI-BUGET LOCAL	632.014.000	212.209.000	453.755.259	192.257.226	261.498.033	153.919.533	8.238.305	291.597.421
0002					I. VENITURI CURENTE	484.898.000	170.058.000	421.137.500	185.923.595	235.215.905	127.417.042	4.064.824	289.655.634
0003					A. VENITURI FISCALE	413.644.000	140.586.000	284.070.944	101.761.581	182.309.363	107.077.740	1.079.142	175.914.062
0004					A1. IMPOZIT PE VENIT, PROFIT SI CASTIGURI DIN CAPITAL	236.747.000	69.273.000	59.404.847	88	59.404.759	59.404.759		88
0005	02				A1.1 IMPOZIT PE VENIT, PROFIT SI CASTIGURI DIN CAPITAL DE LA PERSOANE JURIDICE			203.881		203.881	203.881		
0102	01				IMPOZIT PE PROFIT Impozit pe profit de la agentii economice			203.881		203.881	203.881		
0300	02				A1.2 IMPOZIT PE VENIT, PROFIT SI CASTIGURI DIN CAPITAL DE LA PERSOANE FIZICE	236.747.000	69.273.000	59.198.919		59.198.919	59.198.919		
0302	18				IMPOZIT PE VENIT Impozitul pe veniturile din transferul proprietatilor imobiliare din patrimoniul personal	603.000	151.000	142.253		142.253	142.253		
0402	01				COTE SI SUME DEFALCATE DIN IMPOZITUL PE VENIT	236.144.000	69.122.000	59.056.666		59.056.666	59.056.666		
0402	04				Cote defalcate din impozitul pe venit Sume alocate din cotele defalcate din impozitul pe venit pentru echilibrarea bugetelor locale	231.018.000	67.840.000	57.773.666		57.773.666	57.773.666		
0500	02				A1.3 ALTE IMPOZITE PE VENIT, PROFIT SI CASTIGURI DIN CAPITAL	5.126.000	1.282.000	1.283.000		1.283.000	1.283.000		
								2.047	88	1.959	1.959		88


Capi- tol	Sub- capi- tol	Pa- ra- graf	Gru- pa/ Titlu	Ali- ne- at	Denumire indicator	Prevederi anuale aprobrate la finele perioadei de raportare	Prevederi bugetare trimestriale cumulate	Drepturi constatate			Incasari realizate	Singeri pe alte cai decat incasari	Drepturi constatate de incasat
								Total, din care:	din anii precedenti	din anul curent			
A					B	1	2	3=4+5	4	5	6	7	8=3-6-7
1102	06				adaugata pentru finantarea cheltuielilor descentralizate la nivelul comunelor, oraselor, municipiilor, sectoarelor si Municipiului Bucuresti	45.676.000	12.430.000	12.221.000	12.221.000	12.221.000	12.221.000		
1102	09				Sume defalcate din taxa pe valoarea adaugata pentru echilibrarea bugetelor locale	16.226.000	4.100.000	4.100.000	4.100.000	4.100.000	4.100.000		
1202					Sume defalcate din taxa pe valoarea adaugata pentru finantarea invatamantului particular sau profesional acreditat	3.032.000	908.000	908.000	908.000	908.000	908.000		
1202	07				ALTE IMPOZITE SI TAXE GENERALE PE BUNURI SI SERVICII	292.000	73.000	68.036	18.870	49.166	48.717	423	18.896
1502					Taxe hoteliere	292.000	73.000	68.036	18.870	49.166	48.717	423	18.896
1602					TAXE PE SERVICII SPECIFICE	210.000	53.000	104.840	37.350	67.490	65.698		39.142
	01				Impozit pe spectacole	210.000	53.000	104.840	37.350	67.490	65.698		39.142
					TAXE PE UTILIZAREA BUNURILOR, AUTORIZAREA UTILIZARII BUNURILOR SAU PE DESFASURAREA DE ACTIVITATI	22.530.000	8.634.000	42.703.021	20.775.863	21.927.158	8.328.204	118.764	34.256.053
1602	02				Impozit pe mijloacele de transport	18.214.000	7.554.000	40.291.723	20.219.149	20.072.574	7.117.224	106.465	33.068.034
					Impozit pe mijloacele de transport detinute de persoane fizice*)	12.258.000	6.065.000	29.544.764	15.236.552	14.308.232	5.096.555	13.934	24.434.275
1602	02				Impozit pe mijloace de transport detinute persoane de juridice*)	5.956.000	1.489.000	10.746.959	4.982.617	5.764.342	2.020.669	92.531	8.633.759
1602	03				Taxe si tarife pentru eliberarea de licente si autorizatii de functionare	3.758.000	940.000	1.690.834	351.279	1.339.555	957.583	7.594	725.657

Capi- totol	Sub- capi- totol	A			Denumire indicator	Prevederi anuale aprobate la finele perioadei de raportare	Prevederi bugetare trimestriale cumulate	Drepturi constatate		Incasari realizate	Stingeri pe alte cai decat incasari	Drepturi constatate de incasat	
		Pa- ra- gra- ful	Gr- pa/ Titlu	Ar- ti- col				Ali- ne- at	Total, din care:				din anii precedenti
		B			2		4	5	6	7	8=3-6-7		
		3=4+5			2		4	5	6	7	8=3-6-7		
1602	50				Alte taxe pe utilizarea bunurilor, autorizarea utilizarii bunurilor sau pe desfasurare de activitati	558.000	140.000	720.464	205.435	515.029	253.397	4.705	462.362
1800	02				A6. ALTE IMPOZITE SI TAXE FISCALE	3.000	1.000	3.357	3.357	3.357	3.357		
1802					ALTE IMPOZITE SI TAXE FISCALE	3.000	1.000	3.357	3.357	3.357	3.357		
	50				Alte impozite si taxe	3.000	1.000	3.357	3.357	3.357	3.357		
2900	02				C. VENITURI NEFISCALE	71.254.000	29.472.000	137.066.556	84.162.014	52.904.542	20.339.302	2.985.682	113.741.572
3000					C1. VENITURI DIN PROPRIETATE	23.493.000	10.669.000	37.466.617	21.017.913	16.448.704	5.355.979	973.545	31.137.093
3002					VENITURI DIN PROPRIETATE	23.493.000	10.669.000	37.466.617	21.017.913	16.448.704	5.355.979	973.545	31.137.093
	05				Venituri din concesiuni si inchirieri	23.434.000	10.654.000	37.465.972	21.017.268	16.448.704	5.355.979	973.545	31.136.448
	30				Alte venituri din concesiuni si inchirieri de catre institutiile publice	23.434.000	10.654.000	37.465.972	21.017.268	16.448.704	5.355.979	973.545	31.136.448
3002	08				Venituri din dividende	59.000	15.000	645	645	645	645		645
	02				Venituri din dividende de la alti platitori	59.000	15.000	645	645	645	645		645
3300	02				C2. VANZARI DE BUNURI SI SERVICII	47.761.000	18.803.000	99.599.939	63.144.101	36.455.838	14.983.323	2.012.137	82.604.479
3302					VENITURI DIN PRESTARI DE SERVICII SI ALTE ACTIVITATI	4.667.000	1.168.000	2.261.044	828.203	1.432.841	1.428.197	668	832.179
3302	08				Venituri din prestari de servicii	369.000	93.000	351.928		351.928	351.928		
	10				Contributia parintilor sau sustinatorilor legali pentru intretinerea copiilor in crese	149.000	38.000	23.344		23.344	23.344		
3302	12				Contributia persoanelor beneficiare ale cantinelor de ajutor social	1.515.000	379.000	392.304		392.304	392.304		
3302	13				Contributia de intretinere a persoanelor asistate	2.489.000	622.000	623.537		623.537	623.537		

Capi- tol	Sub- capi- tol	Pa- ra- graf	Ar- ti- col	Ali- ne- at	Denumire indicator	Prevederi anuale aprobate la finele perioadei de raportare		Prevederi bugetare trimestriale cumulate	Drepturi constatate			Incasari realizate	Singeri pe alte cai decat incasari	Drepturi constatate de incasat
						1	2		Total, din care:	din anii precedenti	din anul curent			
A					B	3=4+5	4	5	6	7	8=3-6-7			
3302	28				Venituri din recuperarea cheltuielilor de judecata, imputatii si despagubiri	145.000	36.000	869.931	828.203	41.728	37.084	668	832.179	
3402					VENITURI DIN TAXE ADMINISTRATIVE, ELIBERARI PERMISE	19.000	6.000	7.347	1.084	6.263	6.263		1.084	
3402	02				Taxe extrajudiciare de timbru	18.000	5.000	7.074	1.084	5.990	5.990		1.084	
50					Alte venituri din taxe administrative, eliberari permise	1.000	1.000	273		273	273			
3502					AMENZI, PENALITATI SI CONFISCARI	13.523.000	4.232.000	43.118.497	38.338.470	4.780.027	2.983.272	1.682.658	38.452.567	
01					Venituri din amenzi si alte sanctiuni aplicate potrivit dispozitiilor legale	13.523.000	4.232.000	43.110.418	38.330.391	4.780.027	2.983.272	1.682.658	38.444.488	
3502	01	02			Venituri din amenzi si alte sanctiuni aplicate de catre alte institutii de specialitate	13.523.000	4.232.000	43.110.418	38.330.391	4.780.027	2.983.272	1.682.658	38.444.488	
02					Penalitati pentru nedepunere sau depunere cu intarziere declaratiei de impozite si taxe			8.079	8.079				8.079	
3602					DIVERSE VENITURI	29.542.000	13.387.000	54.203.051	23.976.344	30.226.707	10.555.591	328.811	43.318.649	
01					Venituri din aplicarea prescriptiei extinctive	16.000	4.000	6.548		6.548	6.548			
3602	01	01			Venituri din aplicarea prescriptiei extinctive	16.000	4.000	6.548		6.548	6.548			
06					Taxe speciale	16.727.000	7.182.000	25.335.527	8.026.528	17.308.999	8.417.828	58.193	16.859.506	
07					Varsaminte din amortizarea mijloacelor fixe									
3602	14				Venituri din recuperarea cheltuielilor efectuate in cursul procesului de			3.082.425	2.747.785	334.640			3.082.425	

Capi- tot	Sub- capi- tot	Pa- ra- graf	Pa- pa/ Titlu	Ar- ti- col	Ali- ne- at	Denumire indicator	Prevederi anuale aprobate la finele perioadei de raportare		Prevederi bugetare trimestriale cumulate	Drepturi constatate			Incasari realizate	Singeri pe alte cai decat incasari	Drepturi constatate de incasat
							1	2		Total, din care: 3=4+5	4 din anii precedenti	5 din anul curent			
						B		1	2	3=4+5	4	5	6	7	8=3-6-7
4202	34					fonduri externe nerambursabile(FEN) postaderare		109.376	109.376	109.376					109.376
4202	35					Subventii pentru acordarea ajutorului pentru incalzirea locuintei cu lemne, carbuni,combustibili petrolieri	60.000	60.000	2.837	2.837		2.837	2.837		
4202	41					Subventii din bugetul de stat pentru finantarea unitatilor de asistenta medico-sociale	2.250.000	675.000	470.530	470.530		470.530	470.530		
4202	65					Subventii de la bugetul de stat pentru finantarea sanataii	12.600.000	3.150.000	2.663.745	2.663.745		2.663.745	2.663.745		
4202	69					Finantarea Programului National de Dezvoltare Locala	2.824.000	772.000	733.436	733.436		733.436	733.436		
4502						Subventii de la bugetul de stat catre bugetele locale necesare sustinerii derularii proiectelor finantate din fonduri externe nerambursabile (FEN) postaderare, aferente perioadei de programare 2014-2020	17.135.000	3.711.000	1.486.052	597.263	888.789	1.382.898	3.325		99.829
4502	01					SUME PRIMITE DE LA UE/ALTI DONATORI IN CONTUL PLATILOR EFECTUATE SI PREFINANTARI			597.545	597.545					597.545
						Fondul european de Dezvoltare Regionala			389	389					389
						Sume primite in contul platilor efectuate in anii anteriori			389	389					389
4502	02					Fondul Social European			597.156	597.156					597.156
						Sume primite in contul platilor efectuate in anii anteriori			597.156	597.156					597.156

Capi- tol	Sub- capi- tol	Pa- ra- gra- ful	Pa- rupa/ Titlu	Ar- ti- col	Ali- ne- at	Denumire indicator	Prevederi anuale aprobrate la finele perioadei de raportare		Prevederi bugetare trimestriale cumulate	Drepturi constatate		Incasari realizate	Stingeri pe alte cai decat incasari	Drepturi constatate de incasat
							1	2		Total, din care:	din anii precedenti			
						B								
						A								
4702	04					SUME IN CURS DE DISTRIBUIRE Sume incasate pentru bugetul local in contul unic, in curs de distribuire	109.847.000	31.383.000	485	485	485	485		
4802						SUME PRIMITE DE LA UE/ALTI DONATORI IN CONTUL PLATILOR EFECTUATE SI AFERENTE CADRULUI FINANCIAR 2014-2020	105.944.000	30.030.000	23.764.166	5.014.689	18.749.477	18.659.993	4.105.156	999.017
4802	01					Fondul European de Dezvoltare Regionala(FEDR)	90.681.000	14.767.000	22.922.992	5.014.689	17.908.303	17.842.169	4.081.806	999.017
4802	01	01				Sume primite in contul platilor efectuate in anul curent	4.087.305	2.874.726	4.087.305	2.874.726	1.212.579	4.081.806	4.081.806	5.499
4802	01	02				Sume primite in contul platilor efectuate in anii anteriori	7.012.000	7.012.000	10.004.403	2.139.963	7.864.440	9.010.885		993.518
4802	01	03				Prefinantare	8.251.000	8.251.000	8.831.284	8.831.284	8.831.284	8.831.284		
4802	02					Fondul Social European(FSE)	3.903.000	1.353.000	806.022	806.022	806.022	782.672	23.350	
4802	02	01				Sume primite in contul platilor efectuate in anul curent	3.903.000	1.353.000	7.415	7.415	7.415	7.415		
4802	02	02				Sume primite in contul platilor efectuate in anii anteriori			27.333	27.333	27.333	3.983		
4802	02	03				Prefinantare			771.274	771.274	771.274	771.274		
4802	05					Fondul European pentru Pescuit si Afaceri Maritime (FEPM)			35.152	35.152	35.152	35.152		
4802	05	01				Sume primite in contul platilor efectuate in anul curent			35.152	35.152	35.152	35.152		



[Handwritten signature]


[Handwritten signature]

CONTUL DE EXECUȚIE AL BUGETULUI LOCAL - VENITURI
SECȚIUNEA DE FUNCȚIONARE
31.03.2020


Capi- tol	Sub- ra- pa / graf	Pa- ra- Titlu	Ar- ti- col	Ali- ne- at	Denumire indicator	Prevederi anuale aprobate la finele perioadei de raportare		Prevederi bugetare trimestriale cumulate	Drepturi constatate			Incasari realizate	Stingeri pe alte cai decat incasari	Drepturi constatate de incasat	
						1	2		Total, din care:	din anii precedenti	din anul curent				6
					B										
0001	02				TOTAL VENITURI-BUGET LOCAL	429.796.000	154.855.000	421.169.645	183.175.810	237.993.835	130.531.612	4.064.824	286.573.209		
0002					I. VENITURI CURENTE	414.886.000	150.970.000	418.032.048	183.175.810	234.856.238	127.394.015	4.064.824	286.573.209		
0003					A. VENITURI FISCALE	413.644.000	140.586.000	284.070.944	101.761.581	182.309.363	107.077.740	1.079.142	175.914.062		
0004					A1. IMPOZIT PE VENIT, PROFIT SI CASTIGURI DIN CAPITAL										
0005					A1.1 IMPOZIT PE VENIT, PROFIT SI CASTIGURI DIN CAPITAL DE LA PERSOANE JURIDICE	236.747.000	69.273.000	59.404.847	88	59.404.759	59.404.759		88		
0102					IMPOZIT PE PROFIT			203.881		203.881	203.881		203.881		
01					Impozit pe profit de la agentii economice			203.881		203.881	203.881		203.881		
0300	02				A1.2 IMPOZIT PE VENIT, PROFIT SI CASTIGURI DIN CAPITAL DE LA PERSOANE FIZICE	236.747.000	69.273.000	59.198.919		59.198.919	59.198.919		59.198.919		
0302					IMPOZIT PE VENIT	603.000	151.000	142.253		142.253	142.253		142.253		
18					Impozitul pe veniturile din transferul proprietatilor imobiliare din patrimoniul personal	603.000	151.000	142.253		142.253	142.253		142.253		
0402					COTE SI SUME DEFALCATE DIN IMPOZITUL PE VENIT	236.144.000	69.122.000	59.056.666		59.056.666	59.056.666		59.056.666		
01					Cote defalcate din impozitul pe venit	231.018.000	67.840.000	57.773.666		57.773.666	57.773.666		57.773.666		
04					Sume alocate din cotele defalcate din impozitul pe venit pentru echilibrarea bugetelor locale										
0500	02				A1.3 ALTE IMPOZITE PE VENIT, PROFIT SI CASTIGURI DIN CAPITAL	5.126.000	1.282.000	1.283.000		1.283.000	1.283.000		1.283.000		
0502					ALTE IMPOZITE PE VENIT, PROFIT SI			2.047	88	1.959	1.959		1.959		88

Capi- tot	Sub- capitol	Pa- ra- graf	Pa- ru- pa/ Titlu	Ar- ti- col	Ali- ne- at	Denumire indicator	Prevederi anuale aprobate la finele perioadei de raportare		Prevederi bugetare trimestriale cumulate	Drepturi constatate			Incasari realizate	Stingeri pe alte cai decat incasari	Drepturi constatate de incasat
							1	2		Total, din care:	4 din anii precedenti	5 din anul curent			
							A	B	3=4+5			6	7	8=3-6-7	
3302	28					de judecata, imputatii si despagubiri	145.000	36.000	869.931	828.203	41.728	37.084	668	832.179	
3402						VENITURI DIN TAXE ADMINISTRATIVE, ELIBERARI PERMISE	19.000	6.000	7.347	1.084	6.263	6.263		1.084	
02						Taxe extrajudiciare de timbru	18.000	5.000	7.074	1.084	5.990	5.990		1.084	
50						Alte venituri din taxe administrative, eliberari permise	1.000	1.000	273		273	273			
3502						AMENZI, PENALITATI SI CONFISCARI	13.523.000	4.232.000	43.118.497	38.338.470	4.780.027	2.983.272	1.682.658	38.452.567	
01						Venituri din amenzi si alte sanctiuni aplicate potrivit dispozitiilor legale	13.523.000	4.232.000	43.110.418	38.330.391	4.780.027	2.983.272	1.682.658	38.444.488	
02						Venituri din amenzi si alte sanctiuni aplicate de catre alte institutii de specialitate	13.523.000	4.232.000	43.110.418	38.330.391	4.780.027	2.983.272	1.682.658	38.444.488	
02						Penalitati pentru nedepunere sau depunere cu intarziere declaratiei de impozite si taxe			8.079	8.079				8.079	
3602						DIVERSE VENITURI	29.530.000	13.384.000	51.097.599	21.228.559	29.869.040	10.532.564	328.811	40.236.224	
01						Venituri din aplicarea prescriptiei extinctive	16.000	4.000	6.548		6.548	6.548			
01						Venituri din aplicarea prescriptiei extinctive	16.000	4.000	6.548		6.548	6.548			
06						Taxe speciale	16.727.000	7.182.000	25.335.527	8.026.528	17.308.999	8.417.828	58.193	16.859.506	
14						Venituri din recuperarea cheltuielilor efectuate in cursul procesului de executare silita									
50						Alte venituri	258.000	65.000	843.840	792.019	51.821	43.227	36.399	764.214	
						TRANSFERURI VOLUNTARE, ALTELE DECAT	12.529.000	6.133.000	24.911.684	12.410.012	12.501.672	2.064.961	234.219	22.612.504	

Capi- tot	Sub- capi- tot	Pa- ra- gra- ful	Gru- pa/ Titlu	Ar- ti- col	Ali- ne- at	Denumire indicator	Prevederi anuale aprobrate la finele perioadei de raportare	Prevederi bugetare trimestriale cumulate	Drepturi constatate			Incasari realizate	Singeri pe alte cai decat incasari	Drepturi constatate de incasat	
									Total, din care:	din anii precedenti	din anul curent				
A							1	2	3=4+5	4	5	6	7	8=3-6-7	
3702						B									
						SUBVENTIILE	-69.990.000	-19.075.000	10.000	10.000	10.000	10.000			
	01					Donatii si sponsorizari	10.000	10.000	10.000	10.000	10.000	10.000			
	03					Varsaminte din sectiunea de functionare pentru finantarea sectiunii de dezvoltare a bugetului local(cu semnul minus)	-70.000.000	-19.085.000			3.137.112	3.137.112			
4100	02					IV. SUBVENTII	14.910.000	3.885.000			3.137.112	3.137.112			
4200						SUBVENTII DE LA ALTE NIVELE ALE ADMINISTRATIEI PUBLICE	14.910.000	3.885.000			3.137.112	3.137.112			
4202						SUBVENTII DE LA BUGETUL DE STAT	14.910.000	3.885.000			3.137.112	3.137.112			
	34					Subventii pentru acordarea ajutorului pentru incalzirea locuintei cu lemne, carbuni,combustibili petrolieri	60.000	60.000			2.837	2.837			
	35					Subventii din bugetul de stat pentru finantarea unitatilor de asistenta medico-sociale	2.250.000	675.000			470.530	470.530			
	41					Subventii de la bugetul de stat pentru finantarea sanatatii	12.600.000	3.150.000			2.663.745	2.663.745			
4702						SUME IN CURS DE DISTRIBUIRE					485	485			
	04					Sume incasate pentru bugetul local in contul unic,in curs de distribuire					485	485			



Capi- tol	Sub- capi- tol	Pa- ra- gra- ful	Gru- pa/ Titlu	Ar- ti- col	Ali- ne- at	Denumire indicator	Prevederi	Drepturi constatate		Incasari realizate	Stingeri pe alte cai decat incasari	Drepturi constatate de incasat		
							bugetare anuale aprobrate la finele perioadei de raportare	Prevederi bugetare trimestriale cumulate	Total, din care:				din anii precedenti	din anul curent
A							1	2	3=4+5	4	5	6	7	8=3-6-7
4802	01	02				B	7.012.000	7.012.000	10.004.403	2.139.963	7.864.440	9.010.885		993.518
		03				in anii anteriori	8.251.000	8.251.000	8.831.284		8.831.284	8.831.284		
		02				Prefinantare	3.903.000	1.353.000	806.022		806.022	782.672		23.350
		01				Fondul Social European(FSE)								
						Sume primite in contul platilor efectuate in anul curent	3.903.000	1.353.000	7.415		7.415	7.415		
		02				Sume primite in contul platilor efectuate in anii anteriori			27.333		27.333	3.983		23.350
		03				Prefinantare			771.274		771.274	771.274		
		05				Fondul European pentru Pescuit si Afaceri Maritime (FEPAM)			35.152		35.152	35.152		
		01				Sume primite in contul platilor efectuate in anul curent			35.152		35.152	35.152		



[Handwritten signature]

[Handwritten signature]

CONTUL DE EXECUTIE AL BUGETULUI LOCAL - CHELTUIELI

31.03.2020

Pag. 1 - lei-

Capi- tot	Sub- capi- tot	Pa- ra- graf	Ar- ti- col	Al- ne- at	Denumire indicator	Credite de angajament		Credite bugetare		Angajamente bugetare	Angajamente legale	Plati efectuate	Angajamente legale de platit	Cheltuieli efective
						1 aprobate la finele perioadei de raportare	2 trimestriale cumulate	3 aprobate la finele perioadei de raportare	4 trimestriale cumulate					
A						1	2	3	4	5	6	7	8-6-7	9
0					B									
					TOTAL JUDET GALATI									
5002					TOTAL CHELTUIELI	221.483.000	59.591.000	632.014.000	212.209.000	542.449.249	542.449.249	144.689.699	397.759.550	157.164.773
5100	02				Partea I-a SERVICII PUBLICE GENERALE	25.375.000	100.000	91.252.000	19.111.000	84.533.683	84.533.683	15.598.331	68.935.352	16.099.289
5102					AUTORITATI PUBLICE SI ACTIUNI EXTERNE	25.375.000	100.000	69.904.000	14.638.000	66.596.856	66.596.856	12.770.719	53.826.137	13.303.370
	01				Autoritati executive si legislative	25.375.000	100.000	69.904.000	14.638.000	66.596.856	66.596.856	12.770.719	53.826.137	13.303.370
	03				Autoritati executive	25.375.000	100.000	69.904.000	14.638.000	66.596.856	66.596.856	12.770.719	53.826.137	13.303.370
5402					ALTE SERVICII PUBLICE GENERALE			7.012.000	1.435.000	3.603.827	3.603.827	1.100.548	2.503.279	1.068.698
	05				Fond de rezerva bugetara la dispozitia autoritatilor locale			2.812.000						
5402	10				Servicii publice comunitare de evidenta a persoanelor			3.700.000	1.235.000	3.603.827	3.603.827	1.100.548	2.503.279	1.068.698
5402	50				Alte servicii publice generale			500.000	200.000					
5502					TRANZACTII PRIVIND DATORIA PUBLICA SI IMPRUMUTURI			14.336.000	3.038.000	14.333.000	14.333.000	1.727.064	12.605.936	1.727.221
6000	02				Partea II-a APARARE, ORDINE PUBLICA SI SIGURANTA NATIONALA	10.000	10.000	22.605.000	7.063.000	21.193.631	21.193.631	6.525.284	14.668.347	6.602.537
6102					ORDINE PUBLICA SI SIGURANTA NATIONALA	10.000	10.000	22.605.000	7.063.000	21.193.631	21.193.631	6.525.284	14.668.347	6.602.537
	03				Ordine publica	10.000	10.000	20.221.000	6.235.000	20.211.000	20.211.000	6.048.072	14.162.928	6.048.072
	04				Politie comunitara	10.000	10.000	20.221.000	6.235.000	20.211.000	20.211.000	6.048.072	14.162.928	6.048.072
	05				Protectie civila si protectia contra incendiilor (protectie civila nonmilitara)			1.219.000	537.000	932.768	932.768	477.212	455.556	554.316
6102	50				Alte cheltuieli in domeniul ordinii publice si sigurantei nationale			1.165.000	291.000	49.863	49.863			149
6500	02				Partea III-a CHELTUIELI SOCIAL-CULTURALE	68.886.000	18.993.000	263.393.000	91.272.000	218.673.170	218.673.170	59.967.045	158.706.125	60.228.377
6502					INVATAMANT	22.621.000	7.223.000	64.176.000	22.981.000	41.918.529	41.918.529	11.334.775	30.583.754	12.450.500
	03				Invatamant prescolar si primar	2.801.000	774.000	8.788.100	3.007.100	5.894.304	5.894.304	1.641.959	4.252.345	1.861.318
	01				Invatamant prescolar	2.686.000	774.000	7.608.000	2.566.000	5.458.636	5.458.636	1.367.940	4.090.696	1.516.218

Capi- tol	Sub- capi- tol	Pa- ra- graf	Gru- pa / Titlu	Ar- ti- col	Al- ne- at	Denumire indicator	Credite de angajament		Credite bugetare		Angajamente legale	Plati efectuate	Angajamente legale de platit	Cheltuieli efective
							1	2	3	4				
			A			B								
6502	02					Invatamant primar	115.000		441.100	435.668	274.019	161.649	345.100	
	04					Invatamant secundar	19.700.000	6.419.000	15.559.300	32.026.328	7.515.739	24.510.589	9.521.639	
	01					Invatamant secundar inferior	10.069.000	3.642.000	7.006.600	16.249.602	2.724.228	13.525.374	4.503.947	
	02					Invatamant secundar superior	9.631.000	2.777.000	8.536.700	15.760.726	4.786.099	10.974.627	5.012.280	
	03					Invatamant profesional			16.000	16.000	5.412	10.588	5.412	
	50					Alte cheltuieli in domeniul invatamantului	120.000	30.000	4.414.600	3.997.897	2.177.077	1.820.820	1.067.543	
6602						SANATATE	14.639.000	3.308.000	12.704.000	43.178.638	6.768.008	36.410.630	6.860.953	
	06					Servicii medicale in unitati sanitare cu paturi	14.559.000	3.288.000	8.692.000	29.393.566	3.816.916	25.576.650	3.838.993	
	01					Spitale generale	14.559.000	3.288.000	8.017.000	27.143.566	3.338.253	23.805.313	3.360.330	
	03					Unitati medico-sociale			675.000	2.250.000	478.663	1.771.337	478.663	
	08					Servicii de sanatate publica	80.000	20.000	4.012.000	13.785.072	2.951.092	10.833.980	3.021.960	
6702						CULTURA, RECREERE SI RELIGIE	19.377.000	5.290.000	25.382.000	58.208.220	16.555.181	41.653.039	15.616.430	
	03					Servicii culturale			7.584.000	19.469.849	6.076.827	13.393.022	6.097.798	
	04					Institutii publice de spectacole si concerte			7.584.000	19.469.849	6.076.827	13.393.022	6.076.978	
6702	03					Consolidarea si restaurarea monumentelor istorice							20.820	
	05					Servicii recreative si sportive	12.986.000	3.454.000	13.017.000	24.772.299	7.846.684	16.925.615	8.455.243	
	01					Sport			5.400.000	11.700.000	4.248.035	7.451.965	4.248.035	
	03					Intretinere gradini publice, parcuri zone verzi, baze sportive si de agrement	12.986.000	3.454.000	7.617.000	13.072.299	3.598.649	9.473.650	4.207.208	
6702	06					Servicii religioase			500.000	2.000.000	2.000.000	2.000.000		
	50					Alte servicii in domeniile culturii, recreerii si religiei	6.391.000	1.836.000	4.281.000	11.966.072	2.631.670	9.334.402	1.063.389	
6802						ASIGURARI SI ASISTENTA SOCIALA	12.249.000	3.172.000	30.205.000	75.367.783	25.309.081	50.058.702	25.300.494	
	04					Asistenta acordata persoanelor in varsta	3.844.000	232.000	3.349.000	10.496.023	2.591.232	7.904.791	2.586.642	

Capi- tol	Sub- capi- tol	Pa- ra- gra- ful	Gru- pa / Titlu col	Ali- ne- at	Denumire indicator	Credite de angajament		Credite bugetare		Angajamente legale	Plati efectuate	Angajamente legale de platit	Cheltuieli efective
						1	2	3	4				
6802	05				B Asistenta sociala in caz de boli si invaliditati								
6802	05	02			Asistenta sociala in caz de invaliditate			30.926.000	13.052.000	30.353.003	12.408.471	17.944.532	13.393.277
	06				Asistenta sociala pentru familie si copii			30.926.000	13.052.000	30.353.003	12.408.471	17.944.532	13.393.277
6802	11				Crese	4.694.000	1.531.000	8.606.000	2.777.000	8.329.234	1.866.839	6.462.395	16.710
	12				Unitati de asistenta medico-sociale			2.600.000	861.000	2.600.000	819.354	1.780.646	819.354
	15				Prevenirea excluderii sociale	298.000	72.000	4.157.000	2.021.000	2.620.498	1.067.940	1.552.558	1.236.792
	01				Ajutor social			544.000	364.000	544.000	79.211	464.789	76.829
	02				Cantine de ajutor social	298.000	72.000	3.613.000	1.657.000	2.076.498	988.729	1.087.769	1.159.963
	50				Alte cheltuieli in domeniul asigurarilor si asistentei sociale	3.413.000	1.337.000	22.548.000	8.145.000	20.969.025	6.555.245	14.413.780	6.126.479
6802	50	50			Alte cheltuieli in domeniul asistentei sociale	3.413.000	1.337.000	22.548.000	8.145.000	20.969.025	6.555.245	14.413.780	6.126.479
7000	02				Partea IV-a SERVICII SI DEZVOLTARE PUBLICA, LOCUINTE, MEDIU SI APE	24.433.000	10.019.000	84.231.000	33.351.000	61.720.715	22.662.449	39.058.266	36.529.910
7002					LOCUINTE, SERVICII SI DEZVOLTARE PUBLICA	12.981.000	4.689.000	41.090.000	14.271.000	26.273.083	9.365.247	16.907.836	15.382.709
	03				Locuinte	5.147.000	1.297.000	5.147.000	1.297.000	4.232.739	-24.392	4.257.131	4.875.576
	05				Alte cheltuieli in domeniul locuintelor	5.147.000	1.297.000	5.147.000	1.297.000	4.232.739	-24.392	4.257.131	4.875.576
	01				Alimentare cu apa si amenajari hidrotehnice								1.106
	06				Alimentare cu apa	612.000	153.000	8.412.000	3.533.000	4.976.602	3.349.527	1.627.075	3.918.795
	50				Iluminat public si electrificari								
	50				Alte servicii in domeniile locuintelor, serviciilor si dezvoltarii comunale	7.222.000	3.239.000	27.531.000	9.441.000	17.063.742	6.040.112	11.023.630	6.587.232
7402					PROTECTIA MEDIULUI	11.452.000	5.330.000	43.141.000	19.080.000	35.447.632	13.297.202	22.150.430	21.147.201
	03				Reducerea si controlul poluarii	25.000	25.000	25.000	25.000	25.000			3.500
	05				Salubritate si gestiunea deseurilor	4.250.000	2.287.000	33.162.000	14.037.000	27.047.360	12.076.575	14.970.785	17.997.851
	01				Salubritate	1.859.000	1.043.000	10.901.000	2.970.000	6.882.977	2.931.990	3.950.987	4.590.250

Capi- tol	Sub- capi- tol	Pa- ra- graf	Ar- ti- col	Ali- ne- at	Denumire indicator	Credite de angajament			Credite bugetare		Angajamente legale	Plati efectuate	Angajamente legale de platit	Cheltuieli efective
						1	2	3	4	5				
					A									
					B									
7402	02				Colectarea, tratarea si distrugerea deseurilor	2.391.000	1.244.000	22.261.000	11.067.000	20.164.383	20.164.383	9.144.585	11.019.798	13.407.601
7402	06				Canalizarea si tratarea apelor reziduale	7.177.000	3.018.000	9.954.000	5.018.000	8.400.272	8.400.272	1.220.627	7.179.645	3.145.850
8000	02				Partea V-a ACTIUNI ECONOMICE	102.779.000	30.469.000	170.533.000	61.412.000	156.328.050	156.328.050	39.936.590	116.391.460	37.704.660
8002					ACTIUNI GENERALE ECONOMICE, SI DE MUNCA									
8002	01				Actiuni generale economice si comerciale			800.000	640.000	407.921	407.921	407.921		
					Alte cheltuieli pentru actiuni generale economice si comerciale			800.000	640.000	407.921	407.921	407.921		
8102					COMBUSTIBILI SI ENERGIE	996.000	501.000	5.696.000	4.507.000	4.720.356	4.720.356	3.117.977	1.602.379	3.626.058
	06				Energie termica	996.000	501.000	5.696.000	4.507.000	4.720.356	4.720.356	3.117.977	1.602.379	3.626.058
8402					TRANSPORTURI	100.883.000	29.068.000	162.317.000	55.071.000	150.379.773	150.379.773	36.116.692	114.263.081	33.784.602
	03				Transport rutier	100.883.000	29.068.000	162.317.000	55.071.000	150.379.773	150.379.773	36.116.692	114.263.081	33.784.602
	02				Transport in comun	20.763.000	3.061.000	51.697.000	18.061.000	51.197.342	51.197.342	17.878.948	33.318.394	16.299.933
	03				Strazi	80.120.000	26.007.000	110.620.000	37.010.000	99.182.431	99.182.431	18.237.744	80.944.687	17.484.669
8702					ALTE ACTIUNI ECONOMICE	900.000	900.000	1.720.000	1.194.000	820.000	820.000	294.000	526.000	294.000
	03				Zone libere	900.000	900.000	1.720.000	1.194.000	820.000	820.000	294.000	526.000	294.000
	50				Alte actiuni economice	900.000	900.000	1.720.000	1.194.000	820.000	820.000	294.000	526.000	294.000

PRIMAR
Județul Mehedința

DETALIEREA CHELTUIELILOR

- buget local -
31.03.2020

Capi- toi	Sub- capi- toi	Pa- ra- gra- ful	Gru- pa / Titlu	Ar- ti- col	Al- ne- at	Denumire indicator	Credite de angajament			Credite bugetare		Angajamente legale	Plati efectuate	Angajamente legale de platit	Cheltuieli efective
							1	2	3	aprobate la finele perioadei de raportare	trimestriale cumulate				
						B									
0						TOTAL JUDET GALATI									
5002						TOTAL CHELTUIELI	221.483.000	59.591.000	632.014.000	212.209.000	542.449.249	542.449.249	144.689.699	397.759.550	157.164.773
		01				CHELTUIELI CURENTE	133.199.000	37.915.000	543.750.000	190.533.000	475.455.307	475.455.307	137.516.258	337.939.049	145.384.036
		10				TITLUL I CHELTUIELI DE PERSONAL			90.526.000	28.683.000	90.526.000	90.526.000	26.227.823	64.298.177	26.909.753
		10	01			Cheltuieli salariale in bani			86.156.200	26.188.300	86.156.200	86.156.200	24.303.620	61.852.580	25.016.415
		10	01	01		Salarii de baza			77.063.200	22.923.500	77.063.200	77.063.200	21.657.872	55.405.328	22.333.832
		10	01	05		Sporuri pentru conditii de munca			3.322.000	917.000	3.322.000	3.322.000	727.328	2.594.672	687.686
		10	01	06		Alte sporuri			447.000	173.000	447.000	447.000	144.334	302.666	133.581
		10	01	10		Fond pentru posturi ocupate prin cumul			95.000	42.000	95.000	95.000	41.723	53.277	28.482
		10	01	12		Indemnizatii plătite unor persoane din afara unitatii			101.900	27.900	101.900	101.900	4.891	97.009	5.211
		10	01	13		Drepturi de delegare			13.100	13.100	13.100	13.100	1.216	11.884	1.216
		10	01	17		Indemnizatii de hrana			4.226.000	1.708.500	4.226.000	4.226.000	1.466.210	2.759.790	1.606.919
		10	01	30		Alte drepturi salariale in bani			888.000	383.300	888.000	888.000	260.046	627.954	219.488
		10	02			Cheltuieli salariale in natura			1.610.700	1.468.700	1.610.700	1.610.700	1.400.750	209.950	1.347.300
		10	02	06		Vouchere de vacanta			1.610.700	1.468.700	1.610.700	1.610.700	1.400.750	209.950	1.347.300
		10	03			Contributii			2.759.100	1.026.000	2.759.100	2.759.100	523.453	2.235.647	546.038
		10	03	01		Contributii de asigurari sociale de stat			381.200	267.200	381.200	381.200	381.200	381.200	381.200
		10	03	02		Contributii de asigurari de somaj			13.800	13.800	13.800	13.800	13.800	13.800	13.800
		10	03	03		Contributii de asigurari sociale de sanatate			126.700	123.700	126.700	126.700	126.700	126.700	126.700
		10	03	04		Contributii de asigurari pentru accidente de munca si boli profesionale			5.400	5.400	5.400	5.400	5.400	5.400	5.400
		10	03	06		Contributii pentru concedii si indemnizatii			23.200	23.200	23.200	23.200	23.200	23.200	23.200
		10	03	07		Contributia asiguratorie pentru munca			2.208.800	592.700	2.208.800	2.208.800	523.453	1.685.347	546.038
		20				TITLUL II BUNURI SI SERVICII			146.054.000	56.077.000	85.264.361	85.264.361	48.511.593	36.752.768	57.851.006

Capi- tol	Sub- cap- tol	Pa- ra- graf	Gru- pa / titlu	Ar- ti- col	Ali- ne- at	Denumire indicator	Credite de angajament			Credite bugetare		Angajamente legale	Plati efectuate	Angajamente legale de platit	Cheltuieli efective
							1	2	3	4	5				
A							B								
20	01					Bunuri si servicii									
20	01	01				Furnituri de birou			89.756.630	33.275.210	50.911.102	29.978.102	20.933.000	39.537.880	
20	01	02				Materiale pentru curatenie			542.000	150.060	89.396	79.108	10.288	69.669	
20	01	03				Incalzit, iluminat si forta motrica			1.090.500	329.200	273.087	212.596	60.491	243.933	
20	01	04				Apa, canal si salubritate			13.450.030	5.731.110	6.193.925	5.147.295	1.046.630	5.824.430	
20	01	05				Carburanti si lubrifianti			3.687.130	1.168.700	1.165.287	989.488	175.799	1.006.777	
20	01	06				Piese de schimb			243.000	129.000	108.399	38.980	69.419	56.083	
20	01	07				Transport			72.000	38.900	28.013	25.402	2.611	6.723	
20	01	08				Posta, telecomunicatii, radio, tv, internet			462.970	451.970	206.639	198.948	7.691	142.042	
20	01	09				Materiale si prestari de servicii cu caracter functional			1.666.000	786.150	743.798	642.902	100.896	572.613	
20	01	30				Alte bunuri si servicii pentru intretinere si functionare			61.315.400	22.024.650	39.923.988	21.161.704	18.762.284	29.568.431	
20	02					Reparatii curente			7.227.600	2.465.470	2.178.570	1.481.679	696.891	2.047.179	
20	03					Hrana			40.222.000	15.720.000	28.144.220	13.754.258	14.389.962	15.339.676	
20	03	01				Hrana pentru oameni			3.865.000	1.675.500	1.488.087	1.083.055	405.032	1.007.637	
20	04					Medicamente si materiale sanitare			3.865.000	1.675.500	1.488.087	1.083.055	405.032	1.007.637	
20	04	01				Medicamente			206.000	80.000	50.908	30.781	20.127	40.090	
20	04	02				Materiale sanitare			113.500	32.500	16.836	14.249	2.587	23.584	
20	04	04				Dezinfectanti			80.000	35.000	25.425	13.558	11.867	13.601	
20	05					Bunuri de natura obiectelor de inventar			12.500	12.500	8.647	2.974	5.673	2.905	
20	05	01				Uniforme si echipament			3.531.400	1.661.400	1.706.531	1.294.926	411.605	278.579	
20	05	03				Lenjerie si accesorii de pat			35.000	33.000	29.765	29.308	457		
20	05	30				Alte obiecte de inventar			28.500	16.500	16.201	16.201		15.146	
20	06					Deplasari, detasari, transferari			3.467.900	1.611.900	1.660.565	1.249.417	411.148	263.433	
20	06	01				Deplasari interne, detasari, transferari			104.700	45.700	19.403	15.019	4.384	18.318	
20	06	02				Deplasari in strainatate			65.700	25.700	9.561	5.785	3.776	9.085	
									39.000	20.000	9.842	9.234	608	9.233	

Capi- tol	Sub- capi- tol	Pa- ra- graf	Gru- pa / Titlu	Ar- ti- col	Ali- ne- at	Denumire indicator	Credite de angajament				Angajamente bugetare	Angajamente legale	Plati efectuate	Angajamente legale de platit	Cheltuieli efective	
							aprobate la finele perioadei de raportare	aprobate la finele perioadei de raportare	aprobate la finele perioadei de raportare	aprobate la finele perioadei de raportare						
A							1	2	3	4	5	6	7	8=6-7	9	
B																
						Pescuit si Afaceri Maritime										
						Finantarea nationala										
						Finantarea externa nerambursabila										
						TITLUL XI ALTE CHELTUIELI										
						Burse	15.182.000		5.463.000	10.508.946	10.508.946	1.354.246	9.154.700		2.469	
						Asociatii si fundatii	5.000.000		2.490.000	326.946	326.946	326.946			617	
						Sustinerea cultelor	7.232.000		2.080.000	7.232.000	7.232.000	661.227	6.570.773		1.852	
						Sume aferente persoanelor cu handicap neincadrate	2.000.000		500.000	2.000.000	2.000.000		2.000.000		1.230.028	
						CHELTUIELI DE CAPITAL	54.878.000	18.295.000	950.000	393.000	950.000	366.073	583.927		326.998	
						TITLUL XIII ACTIVE NEFINANCIARE	52.978.000	16.395.000	54.878.000	18.295.000	34.452.740	7.839.933	26.612.807		11.113.314	
						Active fixe	51.516.000	16.032.000	52.978.000	16.395.000	34.452.740	7.839.933	26.612.807		11.113.314	
						Constructii	39.551.000	11.678.000	39.551.000	11.678.000	26.880.576	5.862.943	21.017.633		9.054.393	
						Masini, echipamente si mijloace de transport	2.686.000	1.767.000	2.686.000	1.767.000	1.956.370	1.121.354	835.016		1.153.960	
						Mobilier, aparatura birotica si alte active corporale	9.279.000	2.587.000	9.279.000	2.587.000	4.294.548	851.632	3.442.916		78.790	
						Alte active fixe (inclusiv reparatii capitale)	1.462.000	363.000	1.462.000	363.000	1.321.246	4.004	1.317.242		826.171	
						Reparatii capitale aferente activelor fixe	1.900.000	1.900.000	1.900.000	1.900.000						
						TITLUL XIV ACTIVE FINANCIARE	1.900.000	1.900.000	1.900.000	1.900.000						
						Active financiare	1.900.000	1.900.000	1.900.000	1.900.000						
						Participare la capitalul social al societatilor comerciale	33.406.000	3.381.000	33.406.000	3.381.000	33.406.000	198.306	33.207.694		667.423	
						OPERATIUNI FINANCIARE	33.406.000	3.381.000	33.406.000	3.381.000	33.406.000	198.306	33.207.694		667.423	
						TITLUL XVII RAMBURSARI DE CREDITE	33.406.000	3.381.000	33.406.000	3.381.000	33.406.000	198.306	33.207.694		667.423	
						Rambursari de credite externe	5.932.000	2.981.000	5.932.000	2.981.000	5.932.000		5.932.000		667.423	

Pag. 11 - lei-

Capi- tol	Sub- capi- tol	Pa- ra- graf	Gru- pa / Titlu	Ar- ti- col	Ali- ne- at	Denumire indicator	Credite de angajament			Credite bugetare			Angajamente legale	Plati efectuate	Angajamente legale de platit	Cheltuieli efective			
							1	2	3	4	5	6					7	8=6-7	9
						B													
			81	01	05	Rambursari de credite aferente datoriei publice externe locale	5.932.000	2.981.000	5.932.000	2.981.000	5.932.000	2.981.000	5.932.000		5.932.000				
			81	02		Rambursari de credite interne	27.474.000	400.000	27.474.000	400.000	27.474.000	400.000	27.474.000	198.306	27.275.694		667.423		
			81	02	05	Rambursari de credite aferente datoriei publice interne locale	27.474.000	400.000	27.474.000	400.000	27.474.000	400.000	27.474.000	198.306	27.275.694				
			84			PLATI EFECTUATE IN ANII PRECEDENTI SI RECUPERATE IN ANUL CURENT													
			85			Titlul XIX PLATI EFECTUATE IN ANII PRECEDENTI SI RECUPERATE													
			85	01		Plati efectuate in anii precedenti si recuperate in anul curent													
			85	01	01	Plati efectuate in anii precedenti si recuperate in anul curent (SF)													
			85	01	02	Plati efectuate in anii precedenti si recuperate in anul curent (SD)													
5100	02					Partea I-a SERVICII PUBLICE GENERALE	25.375.000	100.000	91.252.000	19.111.000	84.533.683	19.111.000	84.533.683	15.598.331	68.935.352		16.099.289		
5102			01			AUTORITATI PUBLICE SI ACTIUNI EXTERNE	25.375.000	100.000	69.904.000	14.638.000	66.596.856	14.638.000	66.596.856	12.770.719	53.826.137		13.303.370		
			10			CHELTUIELI CURENTE			44.529.000	14.538.000	41.504.052	14.538.000	41.504.052	12.821.876	28.682.176		13.206.555		
			10	01		Cheltuieli salariale in bani			36.750.000	10.900.000	36.750.000	10.900.000	36.750.000	9.986.153	26.763.847		10.053.297		
			10	01	01	Salarii de baza			35.072.000	9.733.000	35.072.000	9.733.000	35.072.000	9.254.986	25.817.014		9.321.143		
			10	01	12	Indemnizatii platite unor persoane din afara unitatii			33.774.000	9.291.000	33.774.000	9.291.000	33.774.000	8.893.535	24.880.465		8.965.098		
			10	01	13	Drepturi de delegare			94.000	25.000	94.000	25.000	94.000	4.445	89.555		4.765		
			10	01	17	Indemnizatii de hrana			13.000	13.000	13.000	13.000	13.000	1.216	11.784		1.216		
			10	01	30	Alte drepturi salariale in bani			1.100.000	364.000	1.100.000	364.000	1.100.000	340.640	759.360		346.374		
			10	02		Cheltuieli salariale in natura			91.000	40.000	91.000	40.000	91.000	15.150	75.850		3.690		
							575.000	575.000	575.000	575.000	575.000	575.000	575.000	522.450	52.550		522.450		

Capi- tol	Sub- pa- ra- graf	Ar- ti- col	Ali- ne- at	Denumire indicator	Credite de angajament			Credite bugetare		Angajamente legale	Plati efectuate	Angajamente legale de platit	Cheltuieli efective				
					1	2	3	4	5					6	7	8-6-7	9
A					1	2	3	4	5	6	7	8-6-7	9				
	10	02	06	Vouchere de vacanta			575.000	575.000	575.000	575.000	522.450	52.550	522.450				
	10	03		Contributii			1.103.000	592.000	1.103.000	1.103.000	208.717	894.283	209.704				
	10	03	01	Contributii de asigurari sociale de stat			265.000	265.000	265.000	265.000		265.000					
	10	03	02	Contributii de asigurari de somaj			10.000	10.000	10.000	10.000		10.000					
	10	03	03	Contributii de asigurari sociale de sanatate			88.000	88.000	88.000	88.000		88.000					
	10	03	04	Contributii de asigurari pentru accidente de munca si boli profesionale			4.000	4.000	4.000	4.000		4.000					
	10	03	06	Contributii pentru concedii si indemnizatii			16.000	16.000	16.000	16.000		16.000					
	10	03	07	Contributia asiguratorie pentru munca			720.000	209.000	720.000	720.000	208.717	511.283	209.704				
	20			TITLUL II BUNURI SI SERVICII			6.873.000	2.947.000	3.848.052	3.848.052	2.289.672	1.558.380	2.452.743				
	20	01		Bunuri si servicii			5.300.000	2.320.000	3.141.388	3.141.388	1.892.597	1.248.791	2.035.793				
	20	01	01	Furnituri de birou			40.000	30.000	21.092	21.092	18.133	2.959	14.302				
	20	01	02	Materiale pentru curatenie			20.000	10.000	6.995	6.995	6.995		6.462				
	20	01	03	Incalzit, iluminat si forta motrica			445.000	350.000	402.897	402.897	297.218	105.679	308.432				
	20	01	04	Apa, canal si salubritate			55.000	45.000	20.336	20.336	10.814	9.522	16.106				
	20	01	05	Carburanti si lubrifianti			35.000	35.000	29.156	29.156	700	28.456	9.556				
	20	01	06	Piese de schimb			30.000	20.000	19.912	19.912	18.681	1.231	3.788				
	20	01	08	Posta, telecomunicatii, radio, tv, internet			1.030.000	575.000	567.472	567.472	483.324	84.148	409.450				
	20	01	09	Materiale si prestari de servicii cu caracter functional			3.285.000	1.035.000	1.730.543	1.730.543	879.678	850.865	1.079.581				
	20	01	30	Alte bunuri si servicii pentru intretinere si functionare			360.000	220.000	342.985	342.985	177.054	165.931	188.316				
	20	02		Reparatii curente			38.000	27.000	27.734	27.734	25.823	1.911	26.452				
	20	05		Bunuri de natura obiectelor de inventar			80.000	20.000	36.530	36.530	14.565	21.965					

Capi- tol	Sub- capi- tol	Pa- ra- graf	Gr- pa / Titlu	Ar- ti- col	Ali- ne- at	Denumire indicator	Credite de angajament			Credite bugetare		Angajamente legale	Plati efectuate	Angajamente legale de platit	Cheltuieli efective
							aprobate la finele perioadei de raportare	aprobate la finele perioadei de raportare	aprobate la finele perioadei de raportare	aprobate la finele perioadei de raportare	aprobate la finele perioadei de raportare				
A						B									
						1	2	3	4	5	6	7	8=6-7	9	
20	05	30				Alte obiecte de inventar			80.000	20.000	36.530	14.565	21.965		
20	06					Deplasari, detasari, transferari			89.000	40.000	19.403	15.019	4.384	18.318	
20	06	01				Deplasari interne, detasari, transferari			50.000	20.000	9.561	5.785	3.776	9.085	
20	06	02				Deplasari in strainatate			39.000	20.000	9.842	9.234	608	9.233	
20	13					Pregatire profesionala			20.000	5.000	12.200	1.700	10.500	1.700	
20	14					Protectia muncii			40.000	20.000	18.458	15.746	2.712	3.833	
20	30					Alte cheltuieli			1.306.000	515.000	592.339	324.222	268.117	366.647	
20	30	01				Reclama si publicitate			265.000	96.000	127.967	95.931	32.036	61.023	
20	30	02				Protocol si reprezentare			100.000	25.000	23.414	22.498	916	11.645	
20	30	30				Alte cheltuieli cu bunuri si servicii			941.000	394.000	440.958	205.793	235.165	293.979	
58						TITLUL X PROIECTE CU FINANTARE DIN FONDURI EXTERNE NERAMBURSABILE									
						CADRULUI FINANCIAR 2014-2020									
58	02					Programe din Fondul Social European (FSE)			591.000	591.000	591.000	454.491	136.509	606.855	
58	02	01				Finantarea nationala			591.000	591.000	591.000	454.491	136.509	606.855	
58	02	02				Finantarea externa nerambursabila			88.000	88.000	88.000	69.024	18.976	93.020	
58	02	03				Cheltuieli neeligibile			503.000	503.000	503.000	385.467	117.533	484.878	
59						TITLUL XI ALTE CHELTUIELI									
59	40					Sume aferente persoanelor cu handicap neincadrate			315.000	100.000	315.000	91.560	223.440	93.660	
70						CHELTUIELI DE CAPITAL									
71						TITLUL XIII ACTIVE NEFINANCIARE									
71	01					Active fixe		100.000	375.000	100.000	315.000	91.560	223.440	93.660	
71	01	01				Constructii		100.000	375.000	100.000	143.961		143.961	96.815	
71	01	02				Masini, echipamente si mijloace de transport		100.000	375.000	100.000	143.961		143.961	96.815	
71	01	03				Mobilier, aparatura birouica si alte active corporale		25.000	100.000	143.961			143.961	96.815	
														9.672	
														7.166	
														3.952	

Capi- tol	Sub- capi- tol	Pa- ra- graf	Gru- pa / Titlu	Ar- ti- col	Ali- ne- at	Denumire indicator	Credite de angajament			Credite bugetare			Angajamente legale de platit	Plati efectuate	Angajamente legale	Cheltuieli efective			
							1	2	3	4	5	6					7	8=6-7	9
A							1	2	3	4	5	6	7	8=6-7	9				
	71	01	30			Alte active fixe (inclusiv reparatii capitale)	275.000	75.000	275.000	75.000	143.961	143.961		143.961	76.025				
	79					OPERATIUNI FINANCIARE	25.000.000		25.000.000		25.000.000	25.000.000		25.000.000					
	81					TITLUL XVII RAMBURSARI DE CREDITE	25.000.000		25.000.000		25.000.000	25.000.000		25.000.000					
	81	02				Rambursari de credite interne	25.000.000		25.000.000		25.000.000	25.000.000		25.000.000					
	81	02	05			Rambursari de credite aferente datoriei publice interne locale	25.000.000		25.000.000		25.000.000	25.000.000		25.000.000					
	84					PLATI EFECTUATE IN ANII PRECEDENTI SI RECUPERATE IN ANUL CURENT													
	85					Titulul XIX PLATI EFECTUATE IN ANII PRECEDENTI SI RECUPERATE IN ANUL CURENT													
	85	01				Plati efectuate in anii precedenti si recuperate in anul curent													
	85	01	01			Plati efectuate in anii precedenti si recuperate in anul curent (SF)													
5402	01					ALTE SERVICII PUBLICE GENERALE	7.012.000		7.012.000	1.435.000	3.603.827	3.603.827	1.100.548	2.503.279	1.068.698				
	10					CHELTUIELI CURENTE	7.012.000		7.012.000	1.435.000	3.603.827	3.603.827	1.100.548	2.503.279	1.067.436				
	10	01				TITLUL I CHELTUIELI DE PERSONAL	3.500.000		3.500.000	1.155.000	3.500.000	3.500.000	1.072.259	2.427.741	973.918				
	10	01	01			Cheltuieli salariale in bani	3.186.000		3.186.000	993.000	3.186.000	3.186.000	982.672	2.203.328	884.158				
	10	01	01			Salarii de baza	3.045.000		3.045.000	937.000	3.045.000	3.045.000	936.738	2.108.262	838.650				
	10	01	17			Indemnizatii de hrana	141.000		141.000	56.000	141.000	141.000	45.934	95.066	45.508				
	10	02				Cheltuieli salariale in natura	75.000		75.000	75.000	75.000	75.000	67.700	7.300	67.700				
	10	02	06			Vouchere de vacanta	75.000		75.000	75.000	75.000	75.000	67.700	7.300	67.700				
	10	03				Contributii	239.000		239.000	87.000	239.000	239.000	21.887	217.113	22.060				
	10	03	01			Contributii de asigurari sociale de stat	114.200		114.200	200	114.200	114.200		114.200					
	10	03	02			Contributii de asigurari de somaj	3.600		3.600	3.600	3.600	3.600		3.600					

Capi- tol	Sub- capi- tol	Pa- ra- graf	Ar- ti- col	Ali- ne- at	Denumire indicator	Credite de angajament			Credite bugetare		Angajamente legale	Plati efectuate	Angajamente legale de platit	Cheltuieli efective				
						1	2	3	4	5					6	7	8=6-7	9
A						1	2	3	4	5	6	7	8=6-7	9				
B																		
	10	03	03		Contributii de asigurari sociale de sanatate			38.000	35.000	38.000	38.000		38.000					
	10	03	04		Contributii de asigurari pentru accidente de munca si boli profesionale			1.200	1.200	1.200	1.200		1.200					
	10	03	06		Contributii pentru concedii si indemnizatii			7.000	7.000	7.000	7.000		7.000					
	10	03	07		Contributia asiguratorie pentru munca			75.000	40.000	75.000	75.000	21.887	53.113	22.060				
	20				TITLUL II BUNURI SI SERVICII			700.000	280.000	103.827	103.827	28.289	75.538	93.518				
	20	01			Bunuri si servicii			108.000	58.000	44.810	44.810	26.870	17.940	35.651				
	20	01	01		Furnituri de birou			8.000	4.000	3.537	3.537	3.537		3.873				
	20	01	03		Incalzit, iluminat si forta motrica			35.000	15.000	11.761	11.761	5.844	5.917	11.761				
	20	01	04		Apa, canal si salubritate			7.000	3.000	1.875	1.875	1.031	844	1.875				
	20	01	05		Carburanti si lubrifianti			11.000	9.000	6.219	6.219		6.219	2.269				
	20	01	06		Prese de schimb			1.000										
	20	01	08		Posta, telecomunicatii, radio, tv, internet			6.000	3.000	683	683	560	123	683				
	20	01	09		Materiale si prestari de servicii cu caracter functional			16.000	4.000	4.896	4.896	885	4.011	1.921				
	20	01	30		Alte bunuri si servicii pentru intretinere si functionare			24.000	20.000	15.839	15.839	15.013	826	13.269				
	20	02			Reparatii curente			80.000	15.000	57.408	57.408		57.408	57.408				
	20	05			Bunuri de natura obiectelor de inventar			10.000	5.000	1.150	1.150	960	190					
	20	05	30		Alte obiecte de inventar			10.000	5.000	1.150	1.150	960	190					
	20	06			Deplasari, detasari, transferari			1.000	1.000									
	20	06	01		Deplasari interne, detasari, transferari			1.000	1.000									
	20	30			Alte cheltuieli			501.000	201.000	459	459	459		459				
	20	30	30		Alte cheltuieli cu bunuri si servicii			501.000	201.000	459	459	459		459				
	50				TITLUL V FONDURI DE REZERVA			2.812.000	201.000									

Capi- tol	Sub- capi- tol	Pa- ra- gra- ful	Ar- ti- col	Ali- ne- at	Denumire indicator	Credite de angajament			Credite bugetare		Angajamente legale	Plati efectuate	Angajamente legale de platit	Cheltuieli efective
						aprobate la finele perioadei de raportare	trimestriale cumulate	aprobate la finele perioadei de raportare	trimestriale cumulate					
A						1	2	3	4	5	6	7	8=6-7	9
			50	04	Fond de rezerva bugetara la dispozitia autoritatilor locale			2.812.000						
			70		CHELTUIELI DE CAPITAL									
			71	01	TITLUL XIII ACTIVE NEFINANCIARE									1.262
			71	01	Active fixe									1.262
			71	01	Alte active fixe									1.262
					(inclusiv reparatii capitale)									
5502					TRANZACTII PRIVIND DATORIA PUBLICA SI IMPRUMUTURI									
			01		CHELTUIELI CURENTE			14.336.000	3.038.000	14.333.000	14.333.000	1.727.064	12.605.936	1.727.221
			20		TITLUL II BUNURI SI SERVICII			14.336.000	3.038.000	14.333.000	14.333.000	1.727.064	12.605.936	1.727.221
			20	24	Comisioane si alte costuri aferente imprumuturilor			3.000	3.000					
			20	24	Comisioane si alte costuri aferente imprumuturilor interne			3.000	3.000					
			30		TITLUL III DOBANZI									
			30	01	Dobanzi aferente datoriei publice interne			14.333.000	3.035.000	14.333.000	14.333.000	1.727.064	12.605.936	1.727.221
			30	01	Dobanzi aferente datoriei publice interne directe			13.028.000	1.730.000	13.028.000	13.028.000	1.727.064	11.300.936	1.727.221
			30	02	Dobanzi aferente datoriei publice externe			1.305.000	1.305.000	1.305.000	1.305.000	1.727.064	11.300.936	1.727.221
			30	02	Dobanzi aferente creditelor externe garantate si/sau directe submprumutate					1.305.000	1.305.000			1.305.000
6000	02				Partea II-a APARARE, ORDINE PUBLICA SI SIGURANTA NATIONALA					1.305.000	1.305.000			
6102					ORDINE PUBLICA SI SIGURANTA NATIONALA CHELTUIELI CURENTE									
						10.000	10.000	22.605.000	7.063.000	21.193.631	21.193.631	6.525.284	14.668.347	6.602.537
						10.000	10.000	22.605.000	7.063.000	21.193.631	21.193.631	6.525.284	14.668.347	6.602.537
								22.595.000	7.053.000	21.193.631	21.193.631	6.525.284	14.668.347	6.449.237

Capi- tol	Sub- capi- tol	Pa- ra- graf	Gru- pa / Titlu	Ar- ti- col	Ali- ne- at	Denumire indicator	Credite de angajament			Credite bugetare		Angajamente legale	Plati efectuate	Angajamente legale de platit	Cheltuieli efective	
							aprobate la finele perioadei de raportare	trimestriale cumulate	aprobate la finele perioadei de raportare	trimestriale cumulate						
A							1	2	3	4	5	6	7	8=6-7	9	
B																
10						TITLUL I CHELTUIELI DE PERSONAL										
10	01					Cheptuiei salariale in bani	616.000		616.000	201.000	616.000	616.000	170.898	445.102	171.149	
10	01	01				Salarii de baza	590.200		590.200	180.200	590.200	590.200	157.210	432.990	157.456	
10	01	01	17			Indemnizatii de hrana	569.200		569.200	170.200	569.200	569.200	150.528	418.672	150.525	
10	02					Cheptuiei salariale in natura	21.000		21.000	10.000	21.000	21.000	6.682	14.318	6.931	
10	02	06				Vouchere de vacanta	10.200		10.200	10.200	10.200	10.200	10.150	50	10.150	
10	03					Contributii	10.200		10.200	10.200	10.200	10.200	10.150	50	10.150	
10	03	01				Contributii de asigurari sociale de stat	15.600		15.600	10.600	15.600	15.600	3.538	12.062	3.543	
10	03	02				Contributii de asigurari de somaj	2.000		2.000	2.000	2.000	2.000		2.000		
10	03	03				Contributii de asigurari sociale de sanatate	200		200	200	200	200		200		
10	03	04				Contributii de asigurari pentru accidente de munca si boli profesionale	700		700	700	700	700		700		
10	03	06				Contributii pentru concedii si indemnizatii	200		200	200	200	200		200		
10	03	07				Contributia asiguratorie pentru munca	200		200	200	200	200	3.538	8.762	3.543	
20						TITLUL II BUNURI SI SERVICII	1.768.000		1.768.000	627.000	366.631	366.631	306.314	60.317	230.016	
20	01					Bunuri si servicii	572.000		572.000	322.000	313.155	313.155	303.627	9.528	229.408	
20	01	01				Furnituri de birou	1.000		1.000	1.000			1.500	2.988	594	
20	01	05				Carburanti si lubrifianti	10.000		10.000	5.000	4.488	4.488				
20	01	06				Piese de schimb	6.000		6.000	3.000	2.183	2.183				
20	01	08				Posta, telecomunicatii, radio, tv, internet	10.000		10.000	4.000	3.711	3.711	3.622	89	3.694	
20	01	09				Materiale si prestari de servicii cu caracter functional	360.000		360.000	163.500	169.493	169.493	163.042	6.451	91.840	
20	01	30				Alte bunuri si servicii pentru intretinere si functionare	185.000		185.000	145.500	133.280	133.280			133.280	

Capi- tol	Sub- capi- tol	Pa- ra- gra- f	Gru- pa / Titlu col	Ali- ne- at	Denumire indicator	Credite de angajament			Credite bugetare		Angajamente legale	Plati efectuate	Angajamente legale de platit	Cheltuieli efective
						1	2	3	4	5				
			A											
					B									
			20 01 02		Materiale pentru curatenie			733.000	165.000	123.574	123.574	101.096	22.478	132.342
			20 01 03		Incalzit, iluminat si forta motrica			10.079.030	3.856.310	4.342.485	4.342.485	3.631.524	710.961	4.176.674
			20 01 04		Apa, canal si salubritate			2.394.130	713.900	730.117	730.117	641.259	88.858	619.365
			20 01 05		Carburanti si lubrifianti			97.000	29.000	25.483	25.483	25.483		19.079
			20 01 06		Piese de schimb			22.000	4.900	1.555	1.555	1.555		1.555
			20 01 07		Transport			106.970	105.970	22.189	22.189	16.248	5.941	18.612
			20 01 08		Posta, telecomunicatii, radio, tv, internet			525.000	155.150	132.360	132.360	118.956	13.404	124.111
			20 01 09		Materiale si prestari de servicii cu caracter functional			1.769.000	425.250	424.500	424.500	373.242	51.258	387.128
			20 01 30		Alte bunuri si servicii pentru intretinere si functionare			4.009.600	1.025.470	1.034.243	1.034.243	904.026	130.217	953.021
			20 02		Reparatii curente			5.724.000	3.300.000	2.846.852	2.846.852	1.661.530	1.185.322	1.052.890
			20 03		Hrana			41.000	12.000	6.693	6.693	6.693		9.831
			20 03 01		Hrana pentru oameni			41.000	12.000	6.693	6.693	6.693		9.831
			20 04		Medicamente si materiale sanitare									123
			20 04 04		Dezinfectanti									123
			20 05		Bunuri de natura obiectelor de inventar			832.400	792.400	564.592	564.592	539.238	25.354	255.599
			20 05 01		Uniforme si echipament			2.000	1.000					
			20 05 03		Lenjerie si accesorii de pat									15.146
			20 05 30		Alte obiecte de inventar			830.400	791.400	564.592	564.592	539.238	25.354	240.453
			20 06		Deplasari, detasari, transferari			3.700	3.700					
			20 06 01		Deplasari interne, detasari, transferari			3.700	3.700					
			20 11		Carti, publicatii si materiale documentare			9.800	9.600	200	200	200		3.126
			20 13		Pregatire profesionala			157.000	52.620	16.775	16.775	13.876	2.899	15.335
			20 14		Protectia muncii			22.370	22.370	3.250	3.250	1.550	1.700	1.550
			20 30		Alte cheltuieli			317.000	193.000	75.499	75.499	75.442	57	60.713

Capi- tol	Sub- capitol	Pa- ra- graf	Gru- pa / Titlu	Ar- ti- col	Ali- ne- at	Denumire indicator	Credite de angajament			Credite bugetare		Angajamente legale	Plati efectuate	Angajamente legale de platit	Cheltuieli efective
							aprobate la finele perioadei de raportare	1	2	aprobate la finele perioadei de raportare	3				
A							B								
			20	30	04	Chirii									
			20	30	30	Alte cheltuieli cu bunuri si servicii						64.590	64.590		38.488
			55			TITLUL VII AL TE TRANSFERURI						10.852	10.909	57	22.225
			55	01		A. Transferuri interne						673.748	3.032.000	2.358.252	673.748
			55	01	63	Finantarea invatamantului particular sau confesional acreditat						673.748	3.032.000	2.358.252	673.748
			56			TITLUL VIII PROIECTE CU FINANTARE DIN FONDURI EXTERNE NERAMBURSABILE (FEN)									
			56			POSTADERARE									
			56	01		Programe din Fondul European de Dezvoltare Regionala (FEDR)									18.804
			56	01	01	Finantarea nationala									4.966
			56	01	02	Finantarea externa nerambursabila									902
			56	01	03	Cheltuieli neeligibile									3.169
			56	02		Programe din Fondul Social European (FSE)									895
			56	02	01	Finantarea nationala									13.838
			56	02	02	Finantarea externa nerambursabila									6.286
			57			TITLUL VIII ASISTENTA SOCIALA									7.552
			57	02		Ajutoare sociale									138.602
			57	02	01	Ajutoare sociale in numerar									138.602
			57	02	03	Tichete de cresa si tichete sociale pentru gradinita									138.602
			58			TITLUL X PROIECTE CU FINANTARE DIN FONDURI EXTERNE NERAMBURSABILE									
			58	01		CADRULUI FINANCIAR 2014-2020									
			58	01		Programe din Fondul European de Dezvoltare Regionala (FEDR)		17.607.000	5.706.000	22.183.000	5.706.000		773.579	21.409.421	3.059.552
			58	01	01	Finantarea nationala		13.607.000	4.706.000	18.183.000	4.706.000		211.667	17.971.333	2.455.085
			58	01	01	Finantarea nationala		2.041.000	713.000	2.528.000	713.000		31.706	2.496.294	3.655

Capi- tot	Sub- capi- tot	Pa- ra- graf	Ar- ti- col	Ali- ne- at	Denumire indicator	Credite de angajament			Credite bugetare		Angajamente legale	Plati efectuate	Angajamente legale de platit	Cheltuieli efective				
						1	2	3	4	5					6	7	8=6-7	9
A																		
B																		
	58	01	02		Finantarea externa nerambursabila	10.244.000	3.620.000	14.333.000	3.620.000	14.333.000	179.669	14.153.331	2.451.138					
	58	01	03		Cheltuieli neeligibile	1.322.000	373.000	1.322.000	373.000	1.322.000	292	1.321.708	292					
	58	02			Programe din Fondul Social European (FSE)	4.000.000	1.000.000	4.000.000	1.000.000	4.000.000	561.912	3.438.088	601.998					
	58	02	01		Finantarea nationala	600.000	150.000	600.000	150.000	600.000	103.679	496.321	103.678					
	58	02	02		Finantarea externa nerambursabila	3.400.000	850.000	3.400.000	850.000	3.400.000	458.233	2.941.767	498.320					
	58	05			Programa din Fondul European pentru Pescuit si Afaceri Maritime													
	58	05	01		Finantarea nationala								2.469					
	58	05	02		Finantarea externa nerambursabila								617					
	59				TITLUL XI ALTE CHELTUIELI								1.852					
	59	01			Burse			5.000.000	2.490.000	326.946	326.946		241.803					
	70				CHELTUIELI DE CAPITAL			5.000.000	2.490.000	326.946	326.946		241.803					
	71				TITLUL XIII ACTIVE NEFINANCIARE	5.014.000	1.517.000	5.014.000	1.517.000	4.304.452	1.313.719	2.990.733	452.368					
	71	01			Active fixe	5.014.000	1.517.000	5.014.000	1.517.000	4.304.452	1.313.719	2.990.733	452.368					
	71	01	01		Constructii	5.004.000	1.517.000	5.004.000	1.517.000	4.304.452	1.313.719	2.990.733	452.368					
	71	01	02		Masini, echipamente si mijloace de transport	4.575.000	1.387.000	4.575.000	1.387.000	4.118.102	1.230.183	2.887.919	71.941					
	71	01	03		Mobilier, aparatura biroutica si alte active corporale	35.000		35.000					223.572					
	71	01	30		Alte active fixe (inclusiv reparatii capitale)	394.000	130.000	394.000	130.000	186.350	83.536	102.814	64.176					
	71	03			Reparatii capitale aferente activelor fixe					186.350			92.679					
	84				PLATI EFECTUATE IN ANII PRECEDENTI SI RECUPERATE IN ANUL CURENT	10.000		10.000										
	85				Titlul XIX PLATI EFECTUATE IN ANII PRECEDENTI SI RECUPERATE IN ANUL CURENT					-27.503	-27.503		-27.503					

Capi- tol	Sub- capi- tol	Pa- ra- graf	Gru- pa/ Titlu	Ar- ti- col	Ali- ne- at	Denumire indicator	Credite de angajament			Credite bugetare		Angajamente legale	Plati efectuate	Angajamente legale de platit	Cheltuieli efective	
							1	2	3	aprobate la finele perioadei de raportare	trimestriale cumulate					
A							1	2	3	4	5	6	7	8-6-7	9	
			85	01		B										
						Plati efectuate in anii precedenti si recuperate in anul curent										
			85	01	01	Plati efectuate in anii precedenti si recuperate in anul curent (SF)										
6602			01			SANATATE										
			10			CHELTUIELI CURENTE	14.639.000	3.308.000	44.219.000	12.704.000	43.178.638	43.178.638	6.768.008	36.410.630	6.860.953	
			10			TITLUL I CHELTUIELI DE PERSONAL	13.807.000	3.100.000	43.387.000	12.496.000	43.011.009	43.011.009	6.711.698	36.299.311	6.854.709	
			10	01		Cheltuieli salariale in bani			13.650.000	3.823.000	13.650.000	13.650.000	2.998.194	10.651.806	2.920.312	
			10	01	01	Salarii de baza			13.000.000	3.550.000	13.000.000	13.000.000	2.755.493	10.244.507	2.678.300	
			10	01	05	Sporuri pentru conditii de munca			10.500.000	2.700.000	10.500.000	10.500.000	2.304.207	8.195.793	2.266.475	
			10	01	06	Alte sporuri			1.500.000	400.000	1.500.000	1.500.000	263.802	1.236.198	283.232	
			10	01	17	Indemnizatii de hrana			70.000	20.000	70.000	70.000	10.143	59.857	10.143	
			10	01	30	Alte drepturi salariale in bani			680.000	280.000	680.000	680.000	110.249	569.751	118.450	
			10	02		Cheltuieli salariale in natura			250.000	150.000	250.000	250.000	67.092	182.908		
			10	02	06	Vouchere de vacanta			300.000	183.000	300.000	300.000	182.200	117.800	181.750	
			10	03		Contributii			300.000	183.000	300.000	300.000	182.200	117.800	181.750	
			10	03	07	Contributia asiguratorie pentru munca			350.000	90.000	350.000	350.000	60.501	289.499	60.262	
			20			TITLUL II BUNURI SI SERVICII			350.000	90.000	350.000	350.000	60.501	289.499	60.262	
			20	01		Bunuri si servicii			550.000	139.000	550.000	174.009	57.082	116.927	73.344	
			20	01	01	Furnituri de birou			397.000	101.000	397.000	160.920	49.192	111.728	55.556	
			20	01	02	Materiale pentru curatenie			25.000	5.000	25.000	3		3	1.026	
			20	01	03	Incalzit, iluminat si forta motrica			20.000	4.000	20.000	2.122	1.806	316	316	
			20	01	04	Apa, canal si salubritate			30.000	11.000	30.000	10.310	10.310	10.310	10.310	10.310
			20	01	05	Carburanti si lubrifianti			10.000	4.000	10.000	2.820	1.243	1.577	1.243	
			20	01	07	Transport			7.000		7.000				840	
			20	01	08	Posta, telecomunicatii, radio, tv, internet			15.000	5.000	15.000	2.650	900	1.750	2.650	
			20	01	09	Materiale si prestari de servicii cu			15.000	5.000	15.000	2.359	2.350	9	2.350	

Capi- tol	Sub- capitol	Pa- ra- graf	Ar- ti- col	Ali- ne- at	Denumire indicator	Credite de angajament			Credite bugetare		Angajamente legale	Plati efectuate	Angajamente legale de platit	Cheltuieli efective
						1	2	3	4	5				
A						B								
					caracter functional									
	20	01	30		Alte bunuri si servicii pentru intretinere si functionare			35.000	7.000	8.353	4.623	3.730	5.203	
	20	04	01		Medicamente si materiale sanitare			240.000	60.000	132.303	27.960	104.343	31.618	
	20	04	01		Medicamente			75.000	11.000	9.448	5.540	3.908	14.780	
	20	04	02		Materiale sanitare			30.000	5.000				5.968	
	20	05	30		Bunuri de natura obiectelor de inventar			45.000	6.000	9.448	5.540	3.908	8.812	
	20	05	30		Alte obiecte de inventar			40.000	20.000	438	438			
	20	06	01		Deplasari, detasari, transferari			40.000	20.000	438	438			
	20	11			Carti, publicatii si materiale documentare			10.000						
	20	13			Pregatire profesionala			5.000	2.000	428	428		428	
	20	14			Protectia muncii			10.000	2.000					
	20	30			Alte cheltuieli			10.000	2.000	2.775	1.484	1.291	2.580	
	20	30	01		Reclama si publicitate			3.000	1.000					
	51				TITLUL VI TRANSFERURI INTRE UNITATI ALE ADMINISTRATIEI PUBLICE			3.000	1.000					
	51	01			Transferuri curente			15.136.000	5.404.000	15.136.000	3.612.327	11.523.673	3.612.327	
	51	01	39		Transferuri din bugetele locale pentru finantarea unitatilor de asistenta sociala si medico-sociale			10.124.000	5.088.000	10.124.000	3.490.984	6.633.016	3.490.984	
	51	01	46		Transferuri din bugetele locale pentru finantarea cheltuielilor curente din domeniul sanatatii			2.250.000	675.000	2.250.000	478.663	1.771.337	478.663	
	51	02			Transferuri de capital			7.874.000	4.413.000	7.874.000	3.012.321	4.861.679	3.012.321	
	51	02	28		Transferuri din bugetele locale pentru finantarea cheltuielilor de capital			5.012.000	316.000	5.012.000	1.21.343	4.890.657	121.343	

Capi- tol	Sub- capi- tol	Pa- ra- gra- ful	Gru- pa / Titlu col	Ali- ne- at	Denumire indicator	Credite de angajament				Angajamente legale	Plati efectuate	Angajamente legale de platit	Cheltuieli efective
						1	2	3	4				
A						B							
					din domeniul sanatatii								
56					TITLUL VIII PROIECTE CU FINANTARE DIN FONDURI EXTERNE NERAMBURSABILE (FEN) POSTADERARE				316.000	5.012.000	121.343	4.890.657	121.343
56	01				Programe din Fondul European de Dezvoltare Regionala (FEDR)								220.604
56	01	01			Finantarea nationala								220.604
58					TITLUL X PROIECTE CU FINANTARE DIN FONDURI EXTERNE NERAMBURSABILE								220.604
58	01				CADRULUI FINANCIAR 2014-2020				3.100.000	13.964.000	22.342	13.941.658	22.342
					Programe din Fondul European de Dezvoltare Regionala (FEDR)								5.933
58	01	01			Finantarea nationala								5.933
58	01	02			Finantarea externa nerambursabila				600.000	3.040.000	5.989	3.034.011	1.066
58	01	03			Cheltuieli neeligibile				1.500.000	7.092.000	13.973	7.078.027	2.487
59					TITLUL XI ALTE CHELTUIELI				1.000.000	3.832.000	2.380	3.829.620	2.380
59	40				Sume aferente persoanelor cu handicap neincadrate				30.000	87.000	21.753	65.247	22.189
70					CHELTUIELI DE CAPITAL				30.000	87.000	21.753	65.247	22.189
71					TITLUL XIII ACTIVE NEFINANCIARE				208.000	293.566	182.247	111.319	6.244
71	01				Active fixe				208.000	293.566	182.247	111.319	6.244
71	01	01			Constructii				208.000	293.566	182.247	111.319	6.244
71	01	30			Alte active fixe (inclusiv reparatii capitale)				208.000	293.566	182.247	111.319	129
84					PLATI EFECTUATE IN ANII PRECEDENTI SI RECUPERATE IN ANUL CURENT								6.115
85					Titlul XIX PLATI EFECTUATE IN ANII PRECEDENTI SI RECUPERATE					-125.937	-125.937		

Capi- tol	Sub- capi- tol	Pa- ra- graf	Ar- ti- col	Ali- ne- at	Denumire indicator	Credite de angajament			Credite bugetare			Angajamente legale	Plati efectuate	Angajamente legale de platit	Cheltuieli efective	
						aprobate la finele perioadei de raportare	trimestriale cumulate	1	2	3	4					5
A						B										
IN ANUL CURENT																
6702	85	01			Plati efectuate in anii precedenti si recuperate in anul curent											
	85	01	01		Plati efectuate in anii precedenti si recuperate in anul curent (SF)											
	01				CULTURA, RECREERE SI RELIGIE	19.377.000	5.290.000	74.347.000	-125.937	-125.937	-125.937	-125.937	-125.937	41.653.039	15.616.430	
	20				CHELTUIELI CURENTE	1.000.000	611.000	55.970.000	58.208.220	58.208.220	16.555.181	16.555.181	31.565.996	15.374.316		
	20	01			TITLUL II BUNURI SI SERVICII			17.100.000	46.169.558	46.169.558	14.603.562	14.603.562	3.091.558	5.038.120		
	20	01			Bunuri si servicii			5.208.000	7.299.558	7.299.558	4.208.000	4.208.000	2.343.003	3.914.147		
	20	01	03		Incalzit, iluminat si forta motrica			12.900.000	5.375.627	5.375.627	3.032.624	3.032.624	112.697	889.812		
	20	01	04		Apa, canal si salubritate			2.000.000	889.812	889.812	777.115	777.115		190.847		
	20	01	08		Posta, telecomunicatii, radio, tv, internet			650.000	165.379	165.379	165.379	165.379				
	20	01	09		Materiale si prestari de servicii cu caracter functional			3.000	739	739	739	739				
	20	01	30		Alte bunuri si servicii pentru intretinere si functionare			10.237.000	4.315.647	4.315.647	2.088.163	2.088.163	2.227.484	2.829.399		
	20	02			Reparatii curente			10.000	4.050	4.050	1.228	1.228	2.822	3.350		
	20	30			Alte cheltuieli			1.700.000	836.919	836.919	130.639	130.639	706.280	71.767		
	20	30	30		Alte cheltuieli cu bunuri si servicii			2.500.000	1.087.012	1.087.012	1.044.737	1.044.737	42.275	1.052.206		
	51				TITLUL VI TRANSFERURI INTRE UNITATI ALE ADMINISTRATIEI PUBLICE			2.500.000	1.087.012	1.087.012	1.044.737	1.044.737	42.275	1.052.206		
	51	01			Transferuri curente			31.170.000	31.170.000	31.170.000	10.325.013	10.325.013	20.844.987	10.325.013		
	51	01	01		Transferuri catre institutiile publice			30.600.000	30.600.000	30.600.000	10.325.013	10.325.013	20.274.987	10.325.013		
	51	02			Transferuri de capital			30.600.000	30.600.000	30.600.000	10.325.013	10.325.013	20.274.987	10.325.013		
	51	02	29		Alte transferuri de capital catre institutii publice			570.000	570.000	570.000			570.000			
	58				TITLUL X PROIECTE CU FINANTARE DIN			570.000	570.000	570.000			570.000			

Capi- tol	Sub- capi- tol	Pa- ra- graf	Ar- ti- col	Al- ne- at	Denumire indicator	Credite de angajament						Angajamente legale de platit	Plati efectuate	Angajamente legale	Cheltuieli efective			
						Credite de angajament		Credite bugetare		5	6					7	8-6-7	9
						aprobate la finele perioadei de raportare	trimestriale cumulate	aprobate la finele perioadei de raportare	trimestriale cumulate									
A						1	2	3	4	5	6	7	8-6-7	9				
B																		
FONDURI EXTERNE NERAMBURSABILE																		
					CADRULUI FINANCIAR 2014-2020													
					Programe din Fondul European de Dezvoltare Regionala (FEDR)													
58	01				Finantarea nationala	1.000.000	611.000	1.200.000	611.000	1.200.000	1.200.000	70.549	1.129.451	11.183				
58	01	01			Finantarea externa nerambursabila	1.000.000	611.000	1.200.000	611.000	1.200.000	1.200.000	70.549	1.129.451	11.183				
58	01	02			Cheltuieli neeligibile	150.000	150.000	150.000	150.000	150.000	150.000	1.675	148.325	1.676				
58	01	03			TITLUL XI ALTE CHELTUIELI	650.000	361.000	850.000	361.000	850.000	850.000	9.493	840.507	9.492				
59					Asociatii si fundatii	200.000	100.000	200.000	100.000	200.000	200.000	59.381	140.619	15				
59	11				Sustinerea cultelor	6.500.000	1.900.000	6.500.000	1.900.000	6.500.000	6.500.000		6.500.000					
59	12				CHELTUIELI DE CAPITAL	4.500.000	1.400.000	4.500.000	1.400.000	4.500.000	4.500.000		4.500.000					
70					TITLUL XIII ACTIVE NEFINANCIARE	2.000.000	500.000	2.000.000	500.000	2.000.000	2.000.000		2.000.000					
71	01				Active fixe	18.377.000	4.679.000	18.377.000	4.679.000	18.377.000	18.377.000	1.961.770	10.087.043	242.114				
71	01	01			Constructii	18.377.000	4.679.000	18.377.000	4.679.000	18.377.000	18.377.000	1.961.770	10.087.043	242.114				
71	01	02			Masini, echipamente si mijloace de transport	16.058.000	4.000.000	16.058.000	4.000.000	16.058.000	16.058.000	1.578.645	8.677.308	3.663				
71	01	30			Alte active fixe	13.000	13.000	13.000	13.000	13.000	13.000	12.689		91.072				
84					(inclusiv reparatii capitale) PLATI EFECTUATE IN ANII PRECEDENTI SI RECUPERATE IN ANUL CURENT	2.306.000	666.000	2.306.000	666.000	1.780.171	1.780.171	370.436	1.409.735	147.379				
85					Titlul XIX PLATI EFECTUATE IN ANII PRECEDENTI SI RECUPERATE IN ANUL CURENT					-10.151	-10.151	-10.151						
85	01				Plati efectuate in anii precedenti si recuperate in anul curent					-10.151	-10.151	-10.151						
85	01	01			Plati efectuate in anii precedenti si recuperate in anul curent (SF)	12.249.000	3.172.000	80.651.000	30.205.000	75.367.783	75.367.783	25.309.081	50.058.702	25.300.494				
ASIGURARI SI ASISTENTA SOCIALA																		

Capi- tol	Sub- capi- tol	Pa- ra- graf	Gru- pa / Titlu	Ar- ti- col	Ali- ne- at	Denumire indicator	Credite de angajament			Credite bugetare			Angajamente legale	Plati efectuate	Angajamente legale de platit	Cheltuieli efective		
							aprobate la finele perioadei de raportare		trimestriale cumulate	aprobate la finele perioadei de raportare		trimestriale cumulate						
							1	2	3	4	5	6					7	8=6-7
B																		
CHELTUIELI CURENTE							11.708.000	2.937.000	80.110.000	29.970.000	75.424.331	75.424.331	25.445.584	49.978.747	25.092.865			
TITLUL I CHELTUIELI DE PERSONAL																		
10	01					Cheltuieli salariale in bani	35.780.000	12.524.000	35.780.000	35.780.000	35.780.000	11.929.350	23.850.650	12.720.088				
10	01	01				Salarii de baza	34.090.000	11.662.100	34.090.000	34.090.000	34.090.000	11.090.941	22.999.059	11.913.021				
10	01	05				Sporuri pentru conditii de munca	28.972.000	9.760.300	28.972.000	28.972.000	28.972.000	9.315.021	19.656.979	10.055.239				
10	01	06				Alte sporuri	1.822.000	517.000	1.822.000	1.822.000	1.822.000	463.526	1.358.474	404.454				
10	01	10				Fond pentru posturi ocupate prin cumul	377.000	153.000	377.000	377.000	377.000	134.191	242.809	123.438				
10	01	12				Indemnizatii platite unor persoane din afara unitatii	95.000	42.000	95.000	95.000	95.000	41.723	53.277	28.482				
10	01	13				Drepturi de delegare	7.900	2.900	7.900	7.900	7.900	446	7.454	446				
10	01	17				Indemnizatii de hrana	100	100	100	100	100		100					
10	01	30				Alte drepturi salariale in bani	2.269.000	993.500	2.269.000	2.269.000	2.269.000	958.230	1.310.770	1.085.164				
10	02					Cheltuieli salariale in natura	547.000	193.300	547.000	547.000	547.000	177.804	369.196	215.798				
10	02	06				Vouchere de vacanta	643.200	618.200	643.200	643.200	643.200	611.000	32.200	558.000				
10	03					Contributii	643.200	618.200	643.200	643.200	643.200	611.000	32.200	558.000				
10	03	07				Contributia asiguratorie pentru munca	1.046.800	243.700	1.046.800	1.046.800	1.046.800	227.409	819.391	249.067				
20	01					TITLUL II BUNURI SI SERVICII	1.046.800	243.700	1.046.800	1.046.800	1.046.800	227.409	819.391	249.067				
20	01					Bunuri si servicii	8.523.000	4.541.000	3.837.331	3.837.331	3.837.331	3.023.364	813.967	2.463.989				
20	01	01				Furnituri de birou	3.491.900	2.135.900	1.685.235	1.685.235	1.685.235	1.321.065	364.170	1.288.755				
20	01	02				Materiale pentru curatenie	74.000	33.700	25.497	25.497	25.497	23.136	2.361	15.899				
20	01	03				Incalzit, iluminat si forta motrica	317.500	150.200	140.396	140.396	140.396	102.699	37.697	104.813				
20	01	04				Apa, canal si salubritate	861.000	498.800	536.660	536.660	536.660	425.284	111.376	427.441				
20	01	05				Carburanti si lubrifianti	323.000	169.800	192.410	192.410	192.410	119.886	72.524	124.991				
20	01	06				Piese de schimb	50.000	18.000	11.809	11.809	11.809	11.297	512	15.482				
20	01	07				Transport	6.000	4.000	1.380	1.380	1.380		1.380	1.380				
20	01	08				Posta, telecomunicatii, radio, tv, internet	341.000	341.000	181.800	181.800	181.800	181.800		120.780				
20	01	09				Materiale si prestari de servicii cu internet	62.000	31.000	28.178	28.178	28.178	26.763	1.415	25.001				

Capi- tol	Sub- capi- tol	Pa- ra- graf	Ar- ti- col	Ali- ne- at	Denumire indicator	Credite de angajament			Credite bugetare			Angajamente legale	Plati efectuate	Angajamente legale de platit	Cheltuieli efective				
						1	2	3	4		5					6	7	8=6-7	9
									aprobate la finele perioadei de raportare	trimestriale cumulate									
A						1	2	3	4	5	6	7	8=6-7	9					
20	01	30			caracter functional			559.400	311.900	280.166	280.166	207.082	73.084	235.455					
					Alte bunuri si servicii pentru intretinere si functionare			898.000	577.500	286.939	286.939	223.118	63.821	217.513					
	20	02			Reparatii curente			447.000	408.000	391.377	391.377	382.981	8.396	9.620					
	20	03			Hrana			3.824.000	1.663.500	1.481.394	1.481.394	1.076.362	405.032	997.806					
	20	03	01		Hrana pentru oameni			3.824.000	1.663.500	1.481.394	1.481.394	1.076.362	405.032	997.806					
	20	04			Medicamente si materiale sanitare			131.000	69.000	41.460	41.460	25.241	16.219	25.187					
	20	04	01		Medicamente			83.500	27.500	16.836	16.836	14.249	2.587	17.616					
	20	04	02		Materiale sanitare			35.000	29.000	15.977	15.977	8.018	7.959	4.789					
	20	04	04		Dezinfectanti			12.500	12.500	8.647	8.647	2.974	5.673	2.782					
	20	05			Bunuri de natura obiectelor de inventar			149.000	109.000	96.846	96.846	92.773	4.073	22.980					
	20	05	01		Uniforme si echipament			33.000	32.000	29.765	29.765	29.308	457						
	20	05	03		Lenjerie si accesorii de pat			28.500	16.500	16.201	16.201	16.201							
	20	05	30		Alte obiecte de inventar			87.500	60.500	50.880	50.880	47.264	3.616	22.980					
	20	06			Deplasari, detasari, transferari			1.000	1.000										
	20	06	01		Deplasari interne, detasari, transferari			-1.000	1.000										
	20	11			Carti, publicatii si materiale documentare			11.500	5.500	2.713	2.713	2.713		2.713					
	20	13			Pregatire profesionala			37.800	2.800	1.150	1.150	650	500	650					
	20	14			Protectia muncii			47.700	20.700	12.961	12.961	10.387	2.574	9.797					
	20	30			Alte cheltuieli			382.100	125.600	124.195	124.195	111.192	13.003	106.481					
	20	30	01		Reclama si publicitate			1.000	500	305	305		305	305					
	20	30	03		Prime de asigurare non-viata			8.000	5.000	3.253	3.253	3.253		3.253					
	20	30	04		Chirii			285.000	78.000	77.923	77.923	77.923		58.442					
	20	30	30		Alte cheltuieli cu bunuri si servicii			88.100	42.100	42.714	42.714	30.016	12.698	44.481					
51					TITLUL VI TRANSFERURI INTRE UNITATI ALE ADMINISTRATIEI PUBLICE			2.600.000	861.000	2.600.000	2.600.000	819.354	1.780.646	819.354					
	51	01			Transferuri curente			2.400.000	861.000	2.400.000	2.400.000	819.354	1.580.646	819.354					

Capi- tol	Sub- capi- tol	Pa- ra- graf	Gru- pa / Titlu	Ar- ti- col	Ali- ne- at	Denumire indicator	Credite de angajament				Angajamente legale	Plati efectuate	Angajamente legale de platit	Cheltuieli efective					
							Credite de angajament		Credite bugetare						5	6	7	8=6-7	9
							aprobate la finele perioadei de raportare	trimestriale cumulate	aprobate la finele perioadei de raportare	trimestriale cumulate									
A							1	2	3	4	5	6	7	8=6-7	9				
B																			
		58	02	02		Finantarea externa nerambursabila													
		59				TITLUL XI ALTE CHELTUIELI			3.280.000	943.000	3.280.000	3.280.000	913.987	2.366.013	373				
		59	11			Asociatii si fundatii			2.732.000	680.000	2.732.000	2.732.000	661.227	2.070.773	872.376				
		59	40			Sume aferente persoanelor cu handicap neincadrate			548.000	263.000	548.000	548.000	252.760	295.240	661.227				
		70				CHELTUIELI DE CAPITAL	541.000	235.000	541.000	235.000	80.757	80.757	802	79.955	211.149				
		71				TITLUL XIII ACTIVE NEFINANCIARE	541.000	235.000	541.000	235.000	80.757	80.757	802	79.955	207.629				
		71	01			Active fixe	541.000	235.000	541.000	235.000	80.757	80.757	802	79.955	207.629				
		71	01	01		Constructii	315.000	90.000	315.000	90.000	10.875	10.875	802	10.073	207.629				
		71	01	02		Masini, echipamente si mijloace de transport	101.000	70.000	101.000	70.000	69.882	69.882	802	69.882	164.127				
		71	01	03		Mobilier, aparatura birotica si alte active corporale									28.109				
		71	01	30		Alte active fixe									7.605				
		84				(inclusiv reparatii capitale)	125.000	75.000	125.000						7.788				
		85				PLATI EFECTUATE IN ANII PRECEDENTI SI RECUPERATE IN ANUL CURENT					-137.305	-137.305	-137.305						
		85				Titlul XIX PLATI EFECTUATE IN ANII PRECEDENTI SI RECUPERATE IN ANUL CURENT					-137.305	-137.305	-137.305						
		85	01			PLati efectuate in anii precedenti si recuperate in anul curent					-137.305	-137.305	-137.305						
		85	01	01		PLati efectuate in anii precedenti si recuperate in anul curent (SF)					-137.305	-137.305	-137.305						
7000	02					Partea IV-a SERVICII SI DEZVOLTARE PUBLICA, LOCUINTE, MEDIU SI APE	24.433.000	10.019.000	84.231.000	33.351.000	61.720.715	61.720.715	22.662.449	39.038.266	36.529.910				
7002						LOCUINTE, SERVICII SI DEZVOLTARE PUBLICA CHELTUIELI CURENTE	12.981.000	4.689.000	41.090.000	14.271.000	26.273.083	26.273.083	9.365.247	16.907.836	15.382.709				
		01					6.112.000	1.974.000	34.221.000	11.556.000	24.196.198	24.196.198	9.412.691	14.783.507	9.745.279				

Capi- tol	Sub- capi- tol	Pa- ra- graf	Ar- ti- col	Ali- ne- at	Denumire indicator	Credite de angajament		Credite bugetare		Angajamente legale	Plati efectuate	Angajamente legale de platit	Cheltuieli efective
						aprobate la finele perioadei de raportare	trimestriale cumulate	aprobate la finele perioadei de raportare	trimestriale cumulate				
A					1	2	3	4	5	6	7	8=6-7	9
B					TITLUL I CHELTUIELI DE PERSONAL								
10					Cheltuieli salariale in bani			230.000	80.000	230.000	70.969	159.031	70.989
10	01				Salarii de baza			218.000	70.000	218.000	62.318	155.682	62.337
10	01	01			Indemnizatii de hrana			203.000	65.000	203.000	57.843	145.157	57.845
10	02				Cheltuieli salariale in natura			15.000	5.000	15.000	4.475	10.525	4.492
10	02	06			Vouchere de vacanta			7.300	7.300	7.300	7.250	50	7.250
10	03				Contributii			7.300	7.300	7.300	7.250	50	7.250
10	03	07			Contributia asiguratorie pentru munca			4.700	2.700	4.700	1.401	3.299	1.402
20					TITLUL II BUNURI SI SERVICII			4.700	2.700	4.700	1.401	3.299	1.402
20	01				Bunuri si servicii			22.500.000	8.202.000	12.475.198	8.016.023	4.459.175	8.045.200
20	01	04			Apa, canal si salubritate			16.788.000	6.422.000	9.546.566	6.360.531	3.186.035	7.299.067
20	01	05			Carburanti si lubrifianti			240.000	60.000	50.549	48.075	2.474	50.549
20	01	06			Piese de schimb			30.000	30.000	30.000	2.360	30.000	7.958
20	01	09			Materiale si prestari de servicii cu caracter functional			6.000	6.000	2.360	2.360	30.000	7.958
20	01	30			Alte bunuri si servicii pentru intretinere si functionare			16.512.000	6.326.000	9.463.657	6.310.096	3.153.561	7.215.645
20	02				Reparatii curente								24.915
20	05				Bunuri de natura obiectelor de inventar			2.702.000	720.000	1.427.580	707.630	719.950	746.133
20	05	30			Alte obiecte de inventar			2.000.000	610.000	966.072	606.049	360.023	606.049
20	30				Alte cheltuieli			2.000.000	610.000	966.072	606.049	360.023	606.049
20	30	30			Alte cheltuieli cu bunuri si servicii			1.010.000	450.000	534.980	341.813	193.167	341.813
55					TITLUL VII ALTE TRANSFERURI			1.010.000	450.000	534.980	341.813	193.167	341.813
55	01				A. Transferuri interne			4.300.000	1.300.000	4.300.000	1.299.381	3.000.619	1.351.525
55	01	18			Alte transferuri curente interne			4.300.000	1.300.000	4.300.000	1.299.381	3.000.619	1.351.525
58					TITLUL X PROIECTE CU FINANTARE DIN FONDURI EXTERNE NERAMBURSABILE			4.300.000	1.300.000	4.300.000	1.299.381	3.000.619	1.351.525
					FONDURI EXTERNE NERAMBURSABILE			4.300.000	1.300.000	4.300.000	1.299.381	3.000.619	1.351.525
					CADRULUI FINANCIAR 2014-2020	6.112.000	1.974.000	7.191.000	7.191.000	7.191.000	26.318	7.164.682	277.565

Capi- tol	Sub- capi- tol	Pa- ra- graf	Gru- pa / Titlu col	Ar- ti- col	Ali- ne- at	Denumire indicator	Credite de angajament			Credite bugetare		Angajamente legale	Plati efectuate	Angajamente legale de platit	Cheltuieli efective
							1	2	3	aprobate la finele perioadei de raportare	aprobate la finele perioadei de raportare				
						B									
						A									
	85	01				IN ANUL CURENT									
						Plati efectuate in anii precedenti si recuperate in anul curent									
	85	01	01			Plati efectuate in anii precedenti si recuperate in anul curent (SF)									
	85	01	02			Plati efectuate in anii precedenti si recuperate in anul curent (SD)									
7402						PROTECTIA MEDIULUI	11.452.000	5.330.000	43.141.000	19.080.000	-508.899	-508.899	-508.899	22.150.430	21.147.201
	01					CHELTUIELI CURENTE			31.689.000	13.750.000	35.447.632	13.297.202	22.150.430	21.147.201	
	20					TITLUL II BUNURI SI SERVICII			28.000.000	11.138.000	26.484.887	12.182.336	14.302.551	20.403.937	
	20	01				Bunuri si servicii			27.599.000	11.037.000	22.795.887	11.035.336	11.760.551	17.238.087	
	20	01	05			Carburanti si lubrifianti			3.000	3.000	1.244	1.244	11.760.551	17.238.087	
	20	01	06			Piese de schimb			1.000	1.000	623	623	1.244	305	
	20	01	08			Posta, telecomunicatii, radio, tv, internet			15.000	10.000	8.296	6.588	1.708	6.585	
	20	01	09			Materiale si prestari de servicii cu caracter functional									
	20	01	30			Alte bunuri si servicii pentru intretinere si functionare			27.579.000	11.022.000	22.746.576	10.988.977	11.757.599	17.251.197	
	20	05				Bunuri de natura obiectelor de inventar			1.000	1.000					
	20	05	30			Alte obiecte de inventar			400.000	100.000	38.675	38.675	38.675		
	20	30				Alte cheltuieli			400.000	100.000	38.675	38.675	38.675		
	20	30	30			Alte cheltuieli cu bunuri si servicii			1.000	1.000	473	473	473		
	51					TITLUL VI TRANSFERURI INTRE UNITATI ALE ADMINISTRATIEI PUBLICE			400.000	100.000	400.000	1.147.000	400.000	3.145.850	
	51	01				Transferuri curente			400.000	100.000	400.000	400.000	400.000		
	51	01	01			Transferuri catre institutiile publice			400.000	100.000	400.000	400.000	400.000		
	55					TITLUL VII ALTE TRANSFERURI			3.289.000	2.512.000	3.289.000	1.147.000	2.142.000	3.145.850	


Capi- tol	Sub- capi- tol	Pa- ra- graf	Gru- pa / Tihu col	Ar- ti- col	Ali- ne- at	Denumire indicator	Credite de angajament			Credite bugetare		Angajamente legale	Plati efectuate	Angajamente legale de platit	Cheltuieli efective
							aprobate la finele perioadei de raportare	trimestriale cumulate	aprobate la finele perioadei de raportare	trimestriale cumulate					
A						1	2	3	4	5	6	7	8=6-7	9	
B															
	55	01				A. Transferuri interne			2.512.000	3.289.000	3.289.000	1.147.000	2.142.000	3.145.850	
	55	01	13			Programe de dezvoltare			777.000	777.000	777.000				
	55	01	65			Sume reprezentand contributia unitatilor administrativ-teritoriale la Fondul IID									
	70					CHELTUIELI DE CAPITAL			2.512.000	2.512.000	2.512.000	1.147.000	1.365.000	3.145.850	
	71					TITLUL XIII ACTIVE NEFINANCIARE			5.520.000	5.520.000	5.520.000	1.116.314	1.915.879	594.466	
	71	01				Active fixe	5.520.000	2.349.000	5.520.000	3.032.193	3.032.193	1.116.314	1.915.879	594.466	
	71	01	01			Constructii	5.520.000	2.349.000	5.520.000	3.032.193	3.032.193	1.116.314	1.915.879	594.466	
	71	01	02			Masini, echipamente si mijloace de transport	3.122.000	857.000	3.122.000	857.000	1.100.017	73.627	1.026.390	2.050	
	71	01	30			Alte active fixe	2.203.000	1.387.000	2.203.000	1.387.000	1.807.821	1.042.687	765.134	557.110	
						(inclusiv reparatii capitale)	195.000	105.000	195.000	105.000	124.355		124.355	35.306	
	79					OPERATIUNI FINANCIARE	5.932.000	2.981.000	5.932.000	2.981.000	5.932.000		5.932.000	148.798	
	81					TITLUL XVII RAMBURSARI DE CREDITE	5.932.000	2.981.000	5.932.000	2.981.000	5.932.000		5.932.000	148.798	
	81	01				Rambursari de credite externe	5.932.000	2.981.000	5.932.000	2.981.000	5.932.000		5.932.000	148.798	
	81	01	05			Rambursari de credite aferente datoriei publice externe locale			5.932.000	2.981.000	5.932.000		5.932.000	148.798	
	84					PLATI EFECTUATE IN ANII PRECEDENTI SI RECUPERATE IN ANUL CURENT	5.932.000	2.981.000	5.932.000	2.981.000	5.932.000		5.932.000	148.798	
	85					Titlul XIX PLATI EFECTUATE IN ANII PRECEDENTI SI RECUPERATE IN ANUL CURENT			-1.448	-1.448	-1.448	-1.448			
	85	01				Plati efectuate in anii precedenti si recuperate in anul curent			-1.448	-1.448	-1.448	-1.448			
	85	01	01			Plati efectuate in anii precedenti si recuperate in anul curent (SF)			-1.448	-1.448	-1.448	-1.448			
	Partea V-a ACTIUNI ECONOMICE								170.533.000	61.412.000	156.328.050	39.936.590	116.391.460	37.704.660	
8000							102.779.000	30.469.000							

Capi- tol	Sub- capi- tol	Pa- ra- graf	Gru- pa / Titlu	Ar- ti- col	Ali- ne- at	Denumire indicator	Credite de angajament				Credite bugetare	Angajamente bugetare	Angajamente legale	Plati efectuate	Angajamente legale de platit	Cheltuieli efective
							1	2	3	4						
8002						B										
						ACTIUNI GENERALE ECONOMICE,										
						SI DE MUNCA										
			01			CHELTUIELI CURENTE			800.000	640.000	407.921	407.921	407.921			
			20			TITLUL II BUNURI SI SERVICII			800.000	640.000	407.921	407.921	407.921			
			20	30		Alte cheltuieli			800.000	640.000	407.921	407.921	407.921			
			20	30	30	Alte cheltuieli cu bunuri si servicii			800.000	640.000	407.921	407.921	407.921			
8102						COMBUSTIBILI SI ENERGIE			996.000	501.000	4.507.000	4.720.356	4.720.356			
			01			CHELTUIELI CURENTE			4.700.000	4.006.000	3.928.589	3.928.589	3.928.589			1.602.379
			20			TITLUL II BUNURI SI SERVICII			1.000.000	406.000	228.589	228.589	228.589			1.006.685
			20	01		Bunuri si servicii			1.000.000	406.000	228.589	228.589	228.589			228.589
			20	01	30	Alte bunuri si servicii pentru intretinere si functionare			1.000.000	406.000	228.589	228.589	228.589			228.589
			40			TITLUL IV SUBVENTII			2.500.000	2.500.000	2.500.000	2.500.000	2.500.000			2.113.245
			40	03		Subventii pentru acoperirea diferentelor de pret si tarif			2.500.000	2.500.000	2.500.000	2.500.000	2.500.000			2.113.245
			57			TITLUL VIII ASISTENTA SOCIALA			1.200.000	1.100.000	1.200.000	1.200.000	1.200.000			921.905
			57	02		Ajutoare sociale			1.200.000	1.100.000	1.200.000	1.200.000	1.200.000			921.905
			57	02	01	Ajutoare sociale in numerar			1.200.000	1.100.000	1.200.000	1.200.000	1.200.000			921.905
			70			CHELTUIELI DE CAPITAL			1.200.000	1.100.000	1.200.000	1.200.000	1.200.000			921.905
			71			TITLUL XIII ACTIVE NEFINANCIARE			202.000	101.000	165	165	165			590.908
			71	01		Active fixe			202.000	101.000	165	165	165			590.908
			71	01	01	Constructii			202.000	101.000	165	165	165			590.908
			71	01	02	Masini, echipamente si mijloace de transport			1.000	1.000	1.000	1.000	1.000			579.715
			71	01	30	Alte active fixe (inclusiv reparatii capitale)			201.000	100.000	165	165	165			11.193
			79			OPERATIUNI FINANCIARE			794.000	400.000	794.000	794.000	794.000			595.694
			81			TITLUL XVII RAMBURSARI DE CREDITE			794.000	400.000	794.000	794.000	794.000			595.694

Capi- tot	Sub- capi- tot	Pa- ra- graf	Gru- pa / Titlu col	Ali- ne- at	Denumire indicator	Credite de angajament			Credite bugetare			Angajamente legale	Plati efectuate	Angajamente legale de platit	Cheltuieli efective
						aprobate la finele perioadei de raportare	trimestriale cumulate	aprobate la finele perioadei de raportare	aprobate la finele perioadei de raportare	aprobate la finele perioadei de raportare	trimestriale cumulate				
A						1	2	3	4	5	6	7	8=6-7	9	
B															
	81	02			Rambursari de credite interne	794.000	400.000	794.000	400.000	794.000	794.000	198.306	595.694		
	81	02	05		Rambursari de credite aferente datoriei publice interne locale	794.000	400.000	794.000	400.000	794.000	794.000	198.306	595.694		
	84				TITLUL XV PLATI EFECTUATE IN ANII PRECEDENTI SI RECUPERATE IN ANUL CURENT					-2.398	-2.398				
	85				Titlul XIX PLATI EFECTUATE IN ANII PRECEDENTI SI RECUPERATE IN ANUL CURENT					-2.398	-2.398				
	85	01			Plati efectuate in anii precedenti si recuperate in anul curent					-2.398	-2.398				
	85	01	02		Plati efectuate in anii precedenti si recuperate in anul curent (SD)					-2.398	-2.398				
8402					TRANSPORTURI	100.883.000	29.068.000	162.317.000	55.071.000	150.379.773	150.379.773	36.116.692	114.263.081		33.784.602
	01				CHELTUIELI CURENTE	82.965.000	23.587.000	144.399.000	49.590.000	136.736.724	136.736.724	33.313.231	103.423.493		30.135.199
	20				TITLUL II BUNURI SI SERVICII			31.000.000	11.003.000	23.337.724	23.337.724	10.993.372	12.344.352		14.330.366
	20	01			Bunuri si servicii			1.471.000	153.000	782.300	782.300	147.717	634.583		954.960
	20	01	04		Apa, canal si salubritate			8.000	3.000	1.801	1.801	1.801			1.801
	20	01	09		Materiale si prestari de servicii cu caracter functional			963.000	150.000	780.157	780.157	145.916	634.241		471.262
	20	01	30		Alte bunuri si servicii pentru intretinere si functionare			500.000		342	342				481.897
	20	02			Reparatii curente			29.529.000	10.850.000	22.555.424	22.555.424	10.845.655	11.709.769		13.375.406
	40				TITLUL IV SUBVENTII			30.000.000	15.000.000	30.000.000	30.000.000	14.981.022	15.018.978		15.785.640
	40	03			Subventii pentru acoperirea diferentelor de pret si tarif			30.000.000	15.000.000	30.000.000	30.000.000	14.981.022	15.018.978		15.785.640
	58				TITLUL X PROIECTE CU FINANTARE DIN FONDURI EXTERNE NERAMBURSABILE			30.000.000	15.000.000	30.000.000	30.000.000	14.981.022	15.018.978		15.785.640

Capi- tol	Sub- capi- tol	Pa- ra- graf	Gru- pa / Titlu	Ar- ti- col	Al- ne- at	Denumire indicator	Credite de angajament			Credite bugetare		Angajamente legale	Plati efectuate	Angajamente legale de platit	Cheltuieli efective
							aprobate la finele perioadei de raportare	trimestriale cumulate	1	2	3				
A															
			51	02	29	Alte transferuri de capital catre institutii publice									
			70			CHELTUIELI DE CAPITAL	900.000	900.000	20.000	20.000	20.000			20.000	
			72			TITLUL XIV ACTIVE FINANCIARE	900.000	900.000	900.000	900.000	900.000				
			72	01		Active financiare	900.000	900.000	900.000	900.000	900.000				
			72	01	01	Participare la capitalul social al societăților comerciale	900.000	900.000	900.000	900.000	900.000				

Conducatorul institutiei,

Conducatorul compartimentului
financiar-contabil

CONTUL DE EXECUTIE AL BUGETULUI LOCAL - CHELTUIELI
SECTIUNEA DE FUNCTIONARE
31.03.2020

Pag. 1 - lei-

Capi- tol	Sub- capi- tol	Pa- ra- graf	Gru- pa / Titlu	Ar- ti- col	Ali- ne- at	Denumire indicator	Credite de angajament			Credite bugetare		Angajamente bugetare	Angajamente legale	Plati efectuate	Angajamente legale de platit	Cheltuieli efective
							1	2	3	4	5					
5002						B										
						TOTAL CHELTUIELI	33.406.000	3.381.000	429.796.000	154.855.000	360.687.327	360.687.327	127.131.119	233.556.208	141.626.597	
						CHELTUIELI CURENTE			396.390.000	151.474.000	328.115.307	328.115.307	127.766.793	200.348.514	140.959.174	
						TITLUL I CHELTUIELI DE PERSONAL			90.526.000	28.683.000	90.526.000	90.526.000	26.227.823	64.298.177	26.909.753	
						Cheltuieli salariale in bani			86.156.200	26.188.300	86.156.200	86.156.200	24.303.620	61.852.580	25.016.415	
						Salarii de baza			77.063.200	22.923.500	77.063.200	77.063.200	21.657.872	55.405.328	22.333.832	
						Sporuri pentru conditii de munca			3.322.000	917.000	3.322.000	3.322.000	727.328	2.594.672	687.686	
						Alte sporuri			447.000	173.000	447.000	447.000	144.334	302.666	133.581	
						Fond pentru posturi ocupate prin cumul			95.000	42.000	95.000	95.000	41.723	53.277	28.482	
						Indemnizatii platite unor persoane din afara unitatii			101.900	27.900	101.900	101.900	4.891	97.009	5.211	
						Drepturi de delegare			13.100	13.100	13.100	13.100	1.216	11.884	1.216	
						Indemnizatii de hrana			4.226.000	1.708.500	4.226.000	4.226.000	1.466.210	2.759.790	1.606.919	
						Alte drepturi salariale in bani			888.000	383.300	888.000	888.000	260.046	627.954	219.488	
						Cheltuieli salariale in natura			1.610.700	1.468.700	1.610.700	1.610.700	1.400.750	209.950	1.347.300	
						Vouchere de vacanta			1.610.700	1.468.700	1.610.700	1.610.700	1.400.750	209.950	1.347.300	
						Contributii			2.759.100	1.026.000	2.759.100	2.759.100	523.453	2.235.647	546.038	
						Contributii de asigurari sociale de stat			381.200	267.200	381.200	381.200		381.200		
						Contributii de asigurari de somaj			13.800	13.800	13.800	13.800		13.800		
						Contributii de asigurari sociale de sanatate			126.700	123.700	126.700	126.700		126.700		
						Contributii de asigurari pentru accidente de munca si boli profesionale			5.400	5.400	5.400	5.400		5.400		
						Contributii pentru concedii si indemnizatii			23.200	23.200	23.200	23.200		23.200		
						Contributia asiguratorie pentru munca			2.208.800	592.700	2.208.800	2.208.800	523.453	1.685.347	546.038	
						TITLUL II BUNURI SI SERVICII			146.054.000	56.077.000	85.264.361	85.264.361	48.511.593	36.752.768	57.851.006	
						Bunuri si servicii			89.756.630	33.275.210	50.911.102	50.911.102	29.978.102	20.933.000	39.537.880	

Capi- tol	Sub- capi- tol	Pa- ra- graf	Gru- pa / Titlu	Ar- ti- col	Ali- ne- at	Denumire indicator	Credite de angajament			Credite bugetare		Angajamente legale bugetare	Angajamente legale	Plati efectuate	Angajamente legale de platit	Cheltuieli efective
							1	2	3	4	5					
			A			B										
						documentare			26.300	17.100	3.341	3.341	3.341	3.341	6.267	
			20	13		Pregatire profesionala			224.800	62.420	30.125	30.125	30.125	16.226	13.899	17.685
			20	14		Protectia muncii			120.070	65.070	37.444	37.444	37.444	29.167	8.277	17.760
			20	24		Comisioane si alte costuri aferente imprumuturilor			3.000	3.000						
			20	24	02	Comisioane si alte costuri aferente imprumuturilor interne			3.000	3.000						
			20	30		Alte cheltuieli			7.994.100	3.471.600	2.873.200	2.873.200	2.873.200	2.306.718	566.482	1.587.114
			20	30	01	Reclama si publicitate			269.000	97.500	128.272	128.272	128.272	95.931	32.341	61.328
			20	30	02	Protocol si reprezentare			100.000	25.000	23.414	23.414	23.414	22.498	916	11.645
			20	30	03	Prime de asigurare non-viata			8.000	5.000	3.253	3.253	3.253	3.253	3.253	3.253
			20	30	04	Chirii			446.000	239.000	142.513	142.513	142.513	142.513	96.930	96.930
			20	30	30	Alte cheltuieli cu bunuri si servicii			7.171.100	3.105.100	2.575.748	2.575.748	2.575.748	2.042.523	533.225	1.413.958
			30			TITLUL III DOBANZI			14.333.000	3.035.000	14.333.000	14.333.000	14.333.000	1.727.064	12.605.936	1.727.221
			30	01		Dobanzi aferente datoriei publice interne			13.028.000	1.730.000	13.028.000	13.028.000	13.028.000	1.727.064	11.300.936	1.727.221
			30	01	01	Dobanzi aferente datoriei publice interne directe			13.028.000	1.730.000	13.028.000	13.028.000	13.028.000	1.727.064	11.300.936	1.727.221
			30	02		Dobanzi aferente datoriei publice externe			1.305.000	1.305.000	1.305.000	1.305.000	1.305.000		1.305.000	
			30	02	03	Dobanzi aferente creditelor externe garantate si/sau directe subimprumutate			1.305.000	1.305.000	1.305.000	1.305.000	1.305.000		1.305.000	
			40			TITLUL IV SUBVENTII			32.500.000	17.500.000	32.500.000	32.500.000	32.500.000	16.981.022	15.518.978	17.898.885
			40	03		Subventii pentru acoperirea diferentelor de pret si tarif			32.500.000	17.500.000	32.500.000	32.500.000	32.500.000	16.981.022	15.518.978	17.898.885
			50			TITLUL V FONDURI DE REZERVA			2.812.000							
			50	04		Fond de rezerva bugetara la dispozitia autoritatilor locale			2.812.000							

Capi- tol	Pa- ra- graf	Gru- pa / Titlu	Ar- ti- col	Al- ne- at	Denumire indicator	Credite de angajament			Credite bugetare		Angajamente legale bugetare	Angajamente legale	Plati efectuate	Angajamente legale de platit	Cheltuieli efective
						aprobate la finele perioadei de raportare	trimestriale cumulate	trimestriale cumulate	aprobate la finele perioadei de raportare	trimestriale cumulate					
A					B					8=6-7					
					1	2	3	4	5	6	7	9			
	59	40			Sume aferente persoanelor cu handicap neincadrate			950.000	393.000	950.000	950.000	366.073	583.927	326.998	
	79				OPERATIUNI FINANCIARE	33.406.000	3.381.000	33.406.000	3.381.000	33.406.000	33.406.000	198.306	33.207.694	667.423	
	81				TITLUL XVII RAMBURSARI DE CREDITE	33.406.000	3.381.000	33.406.000	3.381.000	33.406.000	33.406.000	198.306	33.207.694	667.423	
	81	01			Rambursari de credite externe	5.932.000	2.981.000	5.932.000	2.981.000	5.932.000	5.932.000		5.932.000	667.423	
	81	01	05		Rambursari de credite aferente datoriei publice externe locale	5.932.000	2.981.000	5.932.000	2.981.000	5.932.000	5.932.000		5.932.000	667.423	
	81	02			Rambursari de credite interne	27.474.000	400.000	27.474.000	400.000	27.474.000	27.474.000	198.306	27.275.694		
	81	02	05		Rambursari de credite aferente datoriei publice interne locale	27.474.000	400.000	27.474.000	400.000	27.474.000	27.474.000	198.306	27.275.694		
	84				PLATI EFECTUATE IN ANII PRECEDENTI SI RECUPERATE IN ANUL CURENT										
	85				Titlul XIX PLATI EFECTUATE IN ANII PRECEDENTI SI RECUPERATE IN ANUL CURENT										
	85	01			Plati efectuate in anii precedenti si recuperate in anul curent										
	85	01	01		Plati efectuate in anii precedenti si recuperate in anul curent (SF)	25.000.000		90.286.000	18.420.000	83.798.722	83.798.722	15.143.840	68.654.882	15.394.357	
5100	02				Partea I-a SERVICII PUBLICE GENERALE	25.000.000		68.938.000	13.947.000	65.861.895	65.861.895	12.316.228	53.545.667	12.599.700	
5102	01				AUTORITATI PUBLICE SI ACTIUNI EXTERNE			43.938.000	13.947.000	40.913.052	40.913.052	12.367.385	28.545.667	12.599.700	
	10				CHELTUIELI CURENTE			36.750.000	10.900.000	36.750.000	36.750.000	9.986.153	26.763.847	10.053.297	
	10	01			TITLUL I CHELTUIELI DE PERSONAL			35.072.000	9.733.000	35.072.000	35.072.000	9.254.986	25.817.014	9.321.143	
	10	01	01		Cheltuieli salariale in bani			33.774.000	9.291.000	33.774.000	33.774.000	8.893.535	24.880.465	8.965.098	
	10	01	01		Salarii de baza										
	10	01	12		Indemnizatii plătite unor persoane din afara unitatii			94.000	25.000	94.000	94.000	4.445	89.555	4.765	
	10	01	13		Drepturi de delegare			13.000	13.000	13.000	13.000	1.216	11.784	1.216	

Capi- tol	Sub- capi- tol	Pa- ra- graf	Gr- pa / Titlu	Ar- ti- col	Ali- ne- at	Denumire indicator	Credite de angajament			Credite bugetare		Angajamente bugetare	Angajamente legale	Plati efectuate	Angajamente legale de platit	Cheltuieli efective
							1	2	3	4	5					
			A			B										
			20	01	08	Posta, telecomunicatii, radio, tv, internet			6.000	3.000	683	683	560	123	683	
			20	01	09	Materiale si prestari de servicii cu caracter functional			16.000	4.000	4.896	4.896	885	4.011	1.921	
			20	01	30	Alte bunuri si servicii pentru intretinere si functionare			24.000	20.000	15.839	15.839	15.013	826	13.269	
			20	02		Reparatii curente			80.000	15.000	57.408	57.408	960	57.408	57.408	
			20	05		Bunuri de natura obiectelor de inventar			10.000	5.000	1.150	1.150	960	190	190	
			20	05	30	Alte obiecte de inventar			10.000	5.000	1.150	1.150	960	190	190	
			20	06		Deplasari, detasari, transferari			1.000	1.000						
			20	06	01	Deplasari interne, detasari, transferari			1.000	1.000						
			20	30		Alte cheltuieli			501.000	201.000	459	459	459	459	459	
			20	30	30	Alte cheltuieli cu bunuri si servicii			501.000	201.000	459	459	459	459	459	
			50			TITLUL V FONDURI DE REZERVA			2.812.000							
			50	04		Fond de rezerva bugetara la dispozitia autoritatilor locale			2.812.000							
5502						TRANZACTII PRIVIND DATORIA PUBLICA SI IMPRUMUTURI			14.336.000	3.038.000	14.333.000	14.333.000	1.727.064	12.605.936	1.727.221	
			01			CHELTUIELI CURENTE			14.336.000	3.038.000	14.333.000	14.333.000	1.727.064	12.605.936	1.727.221	
			20			TITLUL II BUNURI SI SERVICII			3.000	3.000						
			20	24		Comisioane si alte costuri aferente imprumuturilor			3.000	3.000						
			20	24	02	Comisioane si alte costuri aferente imprumuturilor interne			3.000	3.000						
			30			TITLUL III DOBANZI			14.333.000	3.035.000	14.333.000	14.333.000	1.727.064	12.605.936	1.727.221	
			30	01		Dobanzi aferente datoriei publice interne			13.028.000	1.730.000	13.028.000	13.028.000	1.727.064	11.300.936	1.727.221	
			30	01	01	Dobanzi aferente datoriei publice interne directe			13.028.000	1.730.000	13.028.000	13.028.000	1.727.064	11.300.936	1.727.221	

Capi- tol	Sub- capi- tol	Pa- ra- graf	Gru- pa / Titlu	Ar- ti- col	Al- ne- at	Denumire indicator	Credite de angajament			Credite bugetare		Angajamente legale	Plati efectuate	Angajamente legale de platit	Cheltuieli efective
							1	2	3	4	5				
			A			B									
	30	02				Dobanzi aferente datoriei publice externe		1.305.000	1.305.000	1.305.000	1.305.000	1.305.000		1.305.000	
	30	02	03			Dobanzi aferente creditelor externe garantate si/sau directe subimprumuate		1.305.000	1.305.000	1.305.000	1.305.000	1.305.000		1.305.000	
6000	02					Partea II-a APARARE, ORDINE PUBLICA SI SIGURANTA NATIONALA		22.345.000	7.016.000	20.943.631	20.943.631	20.943.631	6.488.474	14.455.157	6.412.427
6102						ORDINE PUBLICA SI SIGURANTA NATIONALA		22.345.000	7.016.000	20.943.631	20.943.631	20.943.631	6.488.474	14.455.157	6.412.427
	01					CHELTUIELI CURENTE		22.345.000	7.016.000	20.943.631	20.943.631	20.943.631	6.488.474	14.455.157	6.412.427
	10					TITLUL I CHELTUIELI DE PERSONAL		616.000	201.000	616.000	616.000	616.000	170.898	445.102	171.149
	10	01				Cheltuieli salariale in bani		590.200	180.200	590.200	590.200	590.200	157.210	432.990	157.456
	10	01	01			Salarii de baza		569.200	170.200	569.200	569.200	569.200	150.528	418.672	150.525
	10	01	17			Indemnizatii de hrana		21.000	10.000	21.000	21.000	21.000	6.682	14.318	6.931
	10	02				Cheltuieli salariale in natura		10.200	10.200	10.200	10.200	10.200	10.150	50	10.150
	10	02	06			Vouchere de vacanta		10.200	10.200	10.200	10.200	10.200	10.150	50	10.150
	10	03				Contributii		15.600	10.600	15.600	15.600	15.600	3.538	12.062	3.543
	10	03	01			Contributii de asigurari sociale de stat		2.000	2.000	2.000	2.000	2.000		2.000	
	10	03	02			Contributii de asigurari de somaj		200	200	200	200	200		200	
	10	03	03			Contributii de asigurari sociale de sanatate		700	700	700	700	700		700	
	10	03	04			Contributii de asigurari pentru accidente de munca si boli profesionale		200	200	200	200	200		200	
	10	03	06			Contributii pentru concedii si indemnizatii		200	200	200	200	200		200	
	10	03	07			Contributia asiguratorie pentru munca		12.300	7.300	12.300	12.300	12.300	3.538	8.762	3.543
20						TITLUL II BUNURI SI SERVICII		1.768.000	627.000	366.631	366.631	366.631	306.314	60.317	230.016
20	01					Bunuri si servicii		572.000	322.000	313.155	313.155	313.155	303.627	9.528	229.408

Capi- tol	Sub- capi- tol	Pa- ra- graf	Gru- pa / Titlu	Ar- ti- col	Al- ne- at	Denumire indicator	Credite de angajament			Credite bugetare		Angajamente legale	Plati efectuate	Angajamente legale de platit	Cheltuieli efective	
							aprobate la finele perioadei de raportare	trimestriale cumulate	trimestriale cumulate	aprobate la finele perioadei de raportare	trimestriale cumulate					
A							1	2	3	4	5	6	7	8=6-7	9	
B																
	20	01	01			Furnituri de birou	1.000		1.000	1.000	4.488	1.500	2.988	594		
	20	01	05			Carburanti si lubrifianti	10.000		10.000	5.000	4.488	1.500	2.988	594		
	20	01	06			Piese de schimb	6.000		6.000	3.000	2.183	2.183	2.183	3.694		
	20	01	08			Posta, telecomunicatii, radio, tv, internet	10.000		10.000	4.000	3.711	3.622	89	3.694		
	20	01	09			Materiale si prestari de servicii cu caracter functional	360.000		360.000	163.500	169.493	163.042	6.451	91.840		
	20	01	30			Alte bunuri si servicii pentru intretinere si functionare	185.000		185.000	145.500	133.280	133.280	926	133.280		
	20	02				Reparatii curente	2.000		2.000	926	926	2.228	2.228	608		
	20	05				Bunuri de natura obiectelor de inventar	20.000		20.000	5.000	2.228	2.228	2.228	608		
	20	05	30			Alte obiecte de inventar	20.000		20.000	5.000	2.228	2.228	2.228	608		
	20	30				Alte cheltuieli	1.174.000		1.174.000	300.000	50.322	459	49.863	608		
	20	30	30			Alte cheltuieli cu bunuri si servicii	1.174.000		1.174.000	300.000	50.322	459	49.863	608		
	51					TITLUL VI TRANSFERURI INTRE UNITATI ALE ADMINISTRATIEI PUBLICE	19.961.000		19.961.000	6.188.000	19.961.000	6.011.262	13.949.738	6.011.262		
	51	01				Transferuri curente	19.961.000		19.961.000	6.188.000	19.961.000	6.011.262	13.949.738	6.011.262		
	51	01	01			Transferuri catre institutiile publice	19.961.000		19.961.000	6.188.000	19.961.000	6.011.262	13.949.738	6.011.262		
6500	02					Partea III-a CHELTUIELI SOCIAL-CULTURALE	183.517.000		183.517.000	71.763.000	146.833.582	54.615.498	92.218.084	55.835.583		
6502						INVAZAMANT	36.979.000		36.979.000	15.758.000	15.431.077	9.247.477	6.183.600	8.919.776		
	01					CHELTUIELI CURENTE	36.979.000		36.979.000	15.758.000	15.431.077	9.247.477	6.183.600	8.919.776		
	20					TITLUL II BUNURI SI SERVICII	27.237.000		27.237.000	10.943.000	10.389.634	8.146.220	2.243.414	7.865.623		
	20	01				Bunuri si servicii	20.129.730		20.129.730	6.557.310	6.875.773	5.847.691	1.028.082	6.466.456		
	20	01	01			Furnituri de birou	394.000		394.000	76.360	39.267	34.302	4.965	34.569		
	20	01	02			Materiale pentru curatenie	733.000		733.000	165.000	123.574	101.096	22.478	132.342		
	20	01	03			Incalzit, iluminat si forta motrica	10.079.030		10.079.030	3.856.310	4.342.485	3.631.524	710.961	4.176.674		
	20	01	04			Apa, canal si salubritate	2.394.130		2.394.130	713.900	730.117	641.259	88.858	619.365		
	20	01	05			Carburanti si lubrifianti	97.000		97.000	29.000	25.483	25.483		19.079		

Capi- tol	Sub- capi- tol	Pa- ra- graf	Gru- pa / Titlu	Ar- ti- col	Ali- ne- at	Denumire indicator	Credite de angajament			Credite bugetare			Angajamente legale	Plati efectuate	Angajamente legale de platit	Cheltuieli efective
							1	2	3	4	5	6				
			A			B										
	20	01	06			Piese de schimb			22.000	4.900	1.555	1.555	1.555	1.555	1.555	1.555
	20	01	07			Transport			106.970	105.970	22.189	22.189	16.248	5.941	18.612	18.612
	20	01	08			Posta, telecomunicatii, radio, tv, internet			525.000	155.150	132.360	132.360	118.956	13.404	124.111	124.111
	20	01	09			Materiale si prestari de servicii cu caracter functional			1.769.000	425.250	424.500	424.500	373.242	51.258	387.128	387.128
	20	01	30			Alte bunuri si servicii pentru intretinere si functionare			4.009.600	1.025.470	1.034.243	1.034.243	904.026	130.217	933.021	933.021
	20	02				Reparatii curente			5.724.000	3.300.000	2.846.852	2.846.852	1.661.530	1.183.322	1.052.890	1.052.890
	20	03				Hrana			41.000	12.000	6.693	6.693	6.693		9.831	9.831
	20	03	01			Hrana pentru oameni			41.000	12.000	6.693	6.693	6.693		9.831	9.831
	20	04				Medicamente si materiale sanitare									123	123
	20	04	04			Dezinfectanti									123	123
	20	05				Bunuri de natura obiectelor de inventar			832.400	792.400	564.592	564.592	539.238	25.354	255.599	255.599
	20	05	01			Uniforme si echipament			2.000	1.000						
	20	05	03			Lenjerie si accesorii de pat										
	20	05	30			Alte obiecte de inventar			830.400	791.400	564.592	564.592	539.238	25.354	240.453	240.453
	20	06				Deplasari, detasari, transferari			3.700	3.700						
	20	06	01			Deplasari interne, detasari, transferari			3.700	3.700						
	20	11				Carti, publicatii si materiale documentare			9.800	9.600	200	200	200		3.126	3.126
	20	13				Pegatire profesionala			157.000	52.620	16.775	16.775	13.876	2.899	15.335	15.335
	20	14				Protectia muncii			22.370	22.370	3.250	3.250	1.550	1.700	1.550	1.550
	20	30				Alte cheltuieli			317.000	193.000	75.499	75.499	75.442	57	60.713	60.713
	20	30	04			Chirii			161.000	161.000	64.590	64.590	64.590		38.488	38.488
	20	30	30			Alte cheltuieli cu bunuri si servicii			156.000	32.000	10.909	10.909	10.852	57	22.225	22.225
	55					TITLUL VII ALTE TRANSFERURI			3.032.000	908.000	3.032.000	3.032.000	673.748	2.358.252	673.748	673.748
	55		01			A. Transferuri interne			3.032.000	908.000	3.032.000	3.032.000	673.748	2.358.252	673.748	673.748

Capi- tol	Sub- capi- tol	Pa- ra- graf	Gru- pa / Titlu	Ar- ti- col	Ali- ne- at	Denumire indicator	Credite de angajament		Credite bugetare		Angajamente bugetare	Angajamente legale	Plati efectuate	Angajamente legale de platit	Cheltuieli efective	
							aprobate la finele perioadei de raportare	trimestriale cumulate	aprobate la finele perioadei de raportare	trimestriale cumulate						
							1	2	3	4	5	6	7	8=6-7	9	
B																
			55	01	63	Finantarea invatamantului particular sau confesional acreditat			3.032.000	908.000	3.032.000	3.032.000	673.748	2.358.252	673.748	
			57			TITLUL VIII ASISTENTA SOCIALA			1.710.000	1.417.000	1.710.000	1.710.000	128.066	1.581.934	138.602	
			57	02	01	Ajutoare sociale			1.710.000	1.417.000	1.710.000	1.710.000	128.066	1.581.934	138.602	
			57	02	01	Ajutoare sociale in numerar			1.625.000	1.382.000	1.625.000	1.625.000	128.066	1.496.934	138.602	
			57	02	03	Tichete de cresa si tichete sociale pentru gradinita			85.000	35.000	85.000	85.000		85.000		
			59			TITLUL XI ALTE CHELTUIELI			5.000.000	2.490.000	326.946	326.946	326.946		241.803	
			59	01		Burse			5.000.000	2.490.000	326.946	326.946	326.946		241.803	
			84			PLATI EFECTUATE IN ANII PRECEDENTI SI RECUPERATE IN ANUL CURENT					-27.503	-27.503	-27.503			
			85			Titlul XIX PLATI EFECTUATE IN ANII PRECEDENTI SI RECUPERATE IN ANUL CURENT					-27.503	-27.503	-27.503			
			85	01		Plati efectuate in anii precedenti si recuperate in anul curent					-27.503	-27.503	-27.503			
			85	01	01	Plati efectuate in anii precedenti si recuperate in anul curent (SF)					-27.503	-27.503	-27.503			
6602						SANATALE			24.411.000	9.080.000	23.909.072	23.909.072	6.442.076	17.466.996	6.506.829	
			01			CHELTUIELI CURENTE			24.411.000	9.080.000	24.035.009	24.035.009	6.568.013	17.466.996	6.506.829	
			10			TITLUL I CHELTUIELI DE PERSONAL			13.650.000	3.823.000	13.650.000	13.650.000	2.998.194	10.651.806	2.920.312	
			10	01		Cheltuieli salariale in bani			13.000.000	3.550.000	13.000.000	13.000.000	2.755.493	10.244.507	2.678.300	
			10	01	01	Salarii de baza			10.500.000	2.700.000	10.500.000	10.500.000	2.304.207	8.195.793	2.266.475	
			10	01	05	Sporuri pentru conditii de munca			1.500.000	400.000	1.500.000	1.500.000	263.802	1.236.198	283.232	
			10	01	06	Alte sporuri			70.000	20.000	70.000	70.000	10.143	59.857	10.143	
			10	01	17	Indemnizatii de hrana			680.000	280.000	680.000	680.000	110.249	569.751	118.450	
			10	01	30	Alte drepturi salariale in bani			250.000	150.000	250.000	250.000	67.092	182.908	182.908	
			10	02		Cheltuieli salariale in natura			300.000	183.000	300.000	300.000	182.200	117.800	181.750	

Capi- tol	Sub- capi- tol	Pa- ra- graf	Gru- pa / Titlu	Ar- ti- col	Ali- ne- at	Denumire indicator	Credite de angajament			Credite bugetare		Angajamente bugetare	Angajamente legale	Plati efectuate	Angajamente legale de platit	Cheltuieli efective
							1	2	3	4	5					
			A			B										
			10	02	06	Vouchere de vacanta			300.000	183.000	300.000	300.000	182.200	117.800	181.750	
			10	03		Contributii			350.000	90.000	350.000	350.000	60.501	289.499	60.262	
			10	03	07	Contributia asiguratorie pentru munca			350.000	90.000	350.000	350.000	60.501	289.499	60.262	
			20			TITLUL II BUNURI SI SERVICII			550.000	139.000	174.009	174.009	57.082	116.927	73.344	
			20	01		Bunuri si servicii			397.000	101.000	160.920	160.920	49.192	111.728	55.556	
			20	01	01	Furnituri de birou			25.000	5.000	3	3		3	1.026	
			20	01	02	Materiale pentru curatenie			20.000	4.000	2.122	2.122	1.806	316	316	
			20	01	03	Incalzit, iluminat si forta motrica			30.000	11.000	10.310	10.310	10.310		10.310	
			20	01	04	Apa, canal si salubritate			10.000	4.000	2.820	2.820	1.243	1.577	1.243	
			20	01	05	Carburanti si lubrifianti			7.000						840	
			20	01	07	Transport			15.000	5.000	2.650	2.650	900	1.750	2.650	
			20	01	08	Posta, telecomunicatii, radio, tv, internet			15.000	5.000	2.359	2.359	2.350	9	2.350	
			20	01	09	Materiale si prestari de servicii cu caracter functional			35.000	7.000	8.353	8.353	4.623	3.730	5.203	
			20	01	30	Alte bunuri si servicii pentru intretinere si functionare			240.000	60.000	132.303	132.303	27.960	104.343	31.618	
			20	04		Medicamente si materiale sanitare			75.000	11.000	9.448	9.448	5.540	3.908	14.780	
			20	04	01	Medicamente			30.000	5.000	9.448	9.448	5.540	3.908	5.968	
			20	04	02	Materiale sanitare			45.000	6.000	438	438	438		8.812	
			20	05		Bunuri de natura obiectelor de inventar			40.000	20.000	438	438	438			
			20	05	30	Alte obiecte de inventar			40.000	20.000	438	438	438			
			20	06		Deplasari, detasari, transferari			10.000							
			20	06	01	Deplasari interne, detasari, transferari			10.000							
			20	11		Carti, publicatii si materiale documentare			5.000	2.000	428	428	428		428	
			20	13		Pregatire profesionala			10.000	2.000						
			20	14		Protectia muncii			10.000	2.000	2.775	2.775	1.484	1.291	2.580	

Capitol	Subcapitol	Paragraf	Grup / Titlu	Articol	Alina	Denumire indicator	Credite de angajament			Credite bugetare			Angajamente bugetare	Angajamente legale	Plati efectuate	Angajamente legale de platit	Cheltuieli efective
							aprobate la finele perioadei de raportare	trimestriale cumulate		aprobate la finele perioadei de raportare	trimestriale cumulate						
A							1	2	3	4	5	6	7	8=6-7	9		
B																	
	20	30				Alte cheltuieli			3.000	1.000							
	20	30	01			Reclama si publicitate			3.000	1.000							
	51					TITLUL VI TRANSFERURI INTRE UNITATI ALE ADMINISTRATIEI PUBLICE			10.124.000	5.088.000		10.124.000	3.490.984	6.633.016	3.490.984	6.633.016	3.490.984
	51	01				Transferuri curente			10.124.000	5.088.000		10.124.000	3.490.984	6.633.016	3.490.984	6.633.016	3.490.984
	51	01	39			Transferuri din bugetele locale pentru finantarea unitatilor de asistenta sociala si medico-sociale			2.250.000	675.000		2.250.000	478.663	1.771.337	478.663	1.771.337	478.663
	51	01	46			Transferuri din bugetele locale pentru finantarea cheltuielilor curente din domeniul sanatatii			7.874.000	4.413.000		7.874.000	3.012.321	4.861.679	3.012.321	4.861.679	3.012.321
	59					TITLUL XI ALTE CHELTUIELI			87.000	30.000		87.000	21.753	65.247	21.753	65.247	22.189
	59	40				Sume aferente persoanelor cu handicap neincadrate			87.000	30.000		87.000	21.753	65.247	21.753	65.247	22.189
	84					PLATI EFECTUATE IN ANII PRECEDENTI SI RECUPERATE IN ANUL CURENT											
	85					Titlul XIX PLATI EFECTUATE IN ANII PRECEDENTI SI RECUPERATE											
	85	01				PLATI EFECTUATE IN ANII PRECEDENTI SI RECUPERATE IN ANUL CURENT											
	85	01				PLATI efectuate in anii precedenti si recuperate in anul curent											
	85	01				PLATI efectuate in anii precedenti si recuperate in anul curent (SF)											
6702	01					CULTURA, RECREERE SI RELIGIE			54.200.000	19.892.000		44.389.407	14.522.862	29.866.545	14.522.862	29.866.545	15.363.133
	20					CHELTUIELI CURENTE			54.200.000	19.892.000		44.389.407	14.533.013	29.866.545	14.533.013	29.866.545	15.363.133
	20	01				TITLUL II BUNURI SI SERVICII			17.100.000	5.208.000		7.299.558	4.208.000	3.091.558	4.208.000	3.091.558	5.038.120
	20	01				Bunuri si servicii			12.900.000	3.763.000		5.375.627	3.032.624	2.343.003	3.032.624	2.343.003	3.914.147
	20	01	03			Incalzit, iluminat si forta motrica			2.000.000	1.000.000		889.812	777.115	112.697	777.115	112.697	889.812

Capi- tol	Sub- capi- tol	Pa- ra- graf	Gru- pa / Titlu	Ar- ti- col	Al- ne- at	Denumire indicator	Credite de angajament			Credite bugetare			Angajamente legale bugetare	Angajamente legale	Plati efectuate	Angajamente legale de platit	Cheltuieli efective	
							aprobate la finele perioadei de raportare	1	2	3	4	5						6
			A			B												
	20	01	04			Apa, canal si salubritate	650.000	170.000	165.379	165.379	165.379	165.379	165.379	165.379	165.379	165.379	190.847	
	20	01	08			Posta, telecomunicatii, radio, tv, internet	3.000	3.000	739	739	739	739	739	739	739	739	739	
	20	01	09			Materiale si prestari de servicii cu caracter functional	10.237.000	2.580.000	4.315.647	4.315.647	4.315.647	4.315.647	4.315.647	2.088.163	2.088.163	2.227.484	2.829.399	
	20	01	30			Alte bunuri si servicii pentru intretinere si functionare	10.000	10.000	4.050	4.050	4.050	4.050	4.050	1.228	1.228	2.822	3.350	
	20	02				Reparatii curente	1.700.000	400.000	836.919	836.919	836.919	836.919	836.919	130.639	130.639	706.280	71.767	
	20	30				Alte cheltuieli	2.500.000	1.045.000	1.087.012	1.087.012	1.087.012	1.087.012	1.087.012	1.044.737	1.044.737	42.275	1.032.206	
	20	30	30			Alte cheltuieli cu bunuri si servicii	2.500.000	1.045.000	1.087.012	1.087.012	1.087.012	1.087.012	1.087.012	1.044.737	1.044.737	42.275	1.032.206	
	51					TITLUL VI TRANSFERURI INTRE UNITATI ALE ADMINISTRATIEI PUBLICE	30.600.000	12.784.000	30.600.000	30.600.000	30.600.000	30.600.000	30.600.000	10.325.013	10.325.013	20.274.987	10.325.013	
	51	01				Transferuri curente	30.600.000	12.784.000	30.600.000	30.600.000	30.600.000	30.600.000	30.600.000	10.325.013	10.325.013	20.274.987	10.325.013	
	51	01	01			Transferuri catre institutiile publice	30.600.000	12.784.000	30.600.000	30.600.000	30.600.000	30.600.000	30.600.000	10.325.013	10.325.013	20.274.987	10.325.013	
	59					TITLUL XI ALTE CHELTUIELI	6.500.000	1.900.000	6.500.000	6.500.000	6.500.000	6.500.000	6.500.000			6.500.000		
	59	11				Asociatii si fundatii	4.500.000	1.400.000	4.500.000	4.500.000	4.500.000	4.500.000	4.500.000			4.500.000		
	59	12				Sustinerea cultelor	2.000.000	500.000	2.000.000	2.000.000	2.000.000	2.000.000	2.000.000			2.000.000		
	84					PLATI EFECTUATE IN ANII PRECEDENTI SI RECUPERATE IN ANUL CURENT			-10.151	-10.151	-10.151	-10.151	-10.151	-10.151	-10.151			
	85					Titlul XIX PLATI EFECTUATE IN ANII PRECEDENTI SI RECUPERATE IN ANUL CURENT			-10.151	-10.151	-10.151	-10.151	-10.151	-10.151	-10.151			
	85	01				Plati efectuate in anii precedenti si recuperate in anul curent			-10.151	-10.151	-10.151	-10.151	-10.151	-10.151	-10.151			
	85	01	01			Plati efectuate in anii precedenti si recuperate in anul curent (SF)	67.927.000	27.033.000	63.104.026	63.104.026	63.104.026	63.104.026	63.104.026	24.403.083	24.403.083	38.700.943	25.045.845	
6802						ASIGURARI SI ASISTENTA SOCIALA CHELTUIELI CURENTE	67.927.000	27.033.000	63.241.331	63.241.331	63.241.331	63.241.331	63.241.331	24.540.388	24.540.388	38.700.943	25.045.845	

Capi- tol	Sub- capi- tol	Pa- ra- graf	Gru- pa / Titlu	Ar- ti- col	Ali- ne- at	Denumire indicator	Credite de angajament			Credite bugetare		Angajamente legale bugetare	Angajamente legale	Plati efectuate	Angajamente legale de platit	Cheltuieli efective
							1	2	3	4	5					
							B									
							TITLUL I CHELTUIELI DE PERSONAL									
10	10	01	01	01		Cheltuieli salariale in bani	35.780.000	12.524.000	35.780.000	35.780.000	11.929.350	23.850.650	12.720.088			
10	10	01	01	01		Salarii de baza	34.090.000	11.662.100	34.090.000	34.090.000	11.090.941	22.999.059	11.913.021			
10	10	01	05	01		Sporuri pentru conditii de munca	28.972.000	9.760.300	28.972.000	28.972.000	9.315.021	19.656.979	10.055.239			
10	10	01	06	01		Alte sporuri	1.822.000	517.000	1.822.000	1.822.000	463.526	1.358.474	404.454			
10	10	01	10	01		Fond pentru posturi ocupate prin cumul	377.000	153.000	377.000	377.000	134.191	242.809	123.438			
10	10	01	12	01		Indemnizatii platite unor persoane din afara unitatii	95.000	42.000	95.000	95.000	41.723	53.277	28.482			
10	10	01	13	01		Drepturi de delegare	7.900	2.900	7.900	7.900	446	7.454	446			
10	10	01	17	01		Indemnizatii de hrana	100	100	100	100	100	100	100			
10	10	01	30	01		Alte drepturi salariale in bani	2.269.000	993.500	2.269.000	2.269.000	958.230	1.310.770	1.085.164			
10	10	02	02	01		Cheltuieli salariale in natura	547.000	193.300	547.000	547.000	177.804	369.196	215.798			
10	10	02	06	02		Vouchere de vacanta	643.200	618.200	643.200	643.200	611.000	32.200	558.000			
10	10	03	03	03		Contributii	643.200	618.200	643.200	643.200	611.000	32.200	558.000			
10	10	03	07	03		Contributia asiguratorie pentru munca	1.046.800	243.700	1.046.800	1.046.800	227.409	819.391	249.067			
20	20	01	01	01		TITLUL II BUNURI SI SERVICII	1.046.800	243.700	1.046.800	1.046.800	227.409	819.391	249.067			
20	20	01	01	01		Bunuri si servicii	8.523.000	4.541.000	3.837.331	3.837.331	3.023.364	813.967	2.463.989			
20	20	01	01	01		Furnituri de birou	3.491.900	2.135.900	1.685.235	1.685.235	1.321.065	364.170	1.288.755			
20	20	01	01	02		Materiale pentru curatenie	74.000	33.700	25.497	25.497	23.136	2.361	15.899			
20	20	01	01	03		Incalzit, iluminat si forta motrica	317.500	150.200	140.396	140.396	102.699	37.697	104.813			
20	20	01	04	01		Apa, canal si salubritate	861.000	498.800	536.660	536.660	425.284	111.376	427.441			
20	20	01	05	01		Carburanti si lubrifianti	323.000	169.800	192.410	192.410	119.886	72.524	124.991			
20	20	01	06	01		Piese de schimb	50.000	18.000	11.809	11.809	11.297	512	15.482			
20	20	01	07	01		Transport	6.000	4.000	1.380	1.380	1.380	1.380	1.380			
20	20	01	08	01		Posta, telecomunicatii, radio, tv, internet	341.000	341.000	181.800	181.800	181.800	181.800	120.780			
20	20	01	09	01		Materiale si prestari de servicii cu caracter functional	62.000	31.000	28.178	28.178	26.763	1.415	25.001			
							559.400	311.900	280.166	280.166	207.082	73.084	235.455			

Capi- tol	Sub- capi- tol	Pa- ra- graf	Gr- pa / Titlu	Ar- ti- col	Ali- ne- at	Denumire indicator	Credite de angajament			Credite bugetare			Angajamente legale bugetare	Angajamente legale	Plati efectuate	Angajamente legale de platit	Cheltuieli efective	
							1	2	3	4	5	6						7
							A											
							B											
20	01	30	Alte bunuri si servicii pentru intretinere si functionare							898.000	577.500	286.939	286.939	223.118	63.821	217.513		
20	02		Reparatii curente						447.000	408.000	391.377	391.377	382.981	8.396	9.620			
20	03		Hrana						3.824.000	1.663.500	1.481.394	1.481.394	1.076.362	405.032	997.806			
20	03	01	Hrana pentru oameni						3.824.000	1.663.500	1.481.394	1.481.394	1.076.362	405.032	997.806			
20	04		Medicamente si materiale sanitare						131.000	69.000	41.460	41.460	25.241	16.219	25.187			
20	04	01	Medicamente						83.500	27.500	16.836	16.836	14.249	2.587	17.616			
20	04	02	Materiale sanitare						35.000	29.000	15.977	15.977	8.018	7.959	4.789			
20	04	04	Dezinfectanti						12.500	12.500	8.647	8.647	2.974	5.673	2.782			
20	05		Bunuri de natura obiectelor de inventar						149.000	109.000	96.846	96.846	92.773	4.073	22.980			
20	05	01	Uniforme si echipament						33.000	32.000	29.765	29.765	29.308	457				
20	05	03	Lenjerie si accesorii de pat						28.500	16.500	16.201	16.201	16.201					
20	05	30	Alte obiecte de inventar						87.500	60.500	50.880	50.880	47.264	3.616	22.980			
20	06		Deplasari, detasari, transferari						1.000	1.000								
20	06	01	Deplasari interne, detasari, transferari						1.000	1.000								
20	11		Carti, publicatii si materiale documentare						11.500	5.500	2.713	2.713	2.713		2.713			
20	13		Pregatire profesionala						37.800	2.800	1.150	1.150	650	500	650			
20	14		Protectia muncii						47.700	20.700	12.961	12.961	10.387	2.574	9.797			
20	30		Alte cheltuieli						382.100	125.600	124.195	124.195	111.192	13.003	106.481			
20	30	01	Reclama si publicitate						1.000	500	305	305	305	305	305			
20	30	03	Prime de asigurare non-viata						8.000	5.000	3.253	3.253	3.253	3.253	3.253			
20	30	04	Chirii						285.000	78.000	77.923	77.923	77.923	77.923	58.442			
20	30	30	Alte cheltuieli cu bunuri si servicii						88.100	42.100	42.714	42.714	30.016	12.698	44.481			
51						TITLUL VI TRANSFERURI INTRE UNITATI ALE ADMINISTRATIEI PUBLICE			2.400.000	861.000	2.400.000	2.400.000	819.354	1.580.646	819.354			
51	01		Transferuri curente						2.400.000	861.000	2.400.000	2.400.000	819.354	1.580.646	819.354			
51	01	39	Transferuri din bugetele locale pentru						2.400.000	861.000	2.400.000	2.400.000	819.354	1.580.646	819.354			


Capi- tol	Sub- capi- tol	Pa- ra- graf	Gru- pa / Titlu	Ar- ti- col	Ali- ne- at	Denumire indicator	Credite de angajament			Credite bugetare		Angajamente bugetare	Angajamente legale	Plati efectuate	Angajamente legale de platit	Cheltuieli efective
							1	2	3	4	5					
			A			B										
						finantarea unitatilor de asistenta sociala si medico-sociale										
						TITLUL VIII ASISTENTA SOCIALA										
			57	02		Ajutoare sociale		2.400.000	861.000	2.400.000	2.400.000	2.400.000	819.354	1.580.646	819.354	
			57	02	01	Ajutoare sociale in numerar		17.944.000	8.164.000	17.944.000	17.944.000	17.944.000	7.854.333	10.089.667	8.170.038	
			57	02	02	Ajutoare sociale in natura		17.944.000	8.164.000	17.944.000	17.944.000	17.944.000	7.854.333	10.089.667	8.170.038	
			59			TITLUL XI ALTE CHELTUIELI										
			59	11		Asociatii si fundatii		2.732.000	680.000	2.732.000	2.732.000	2.732.000	661.227	2.070.773	661.227	
			59	40		Sume aferente persoanelor cu handicap neincadrate		548.000	263.000	548.000	548.000	548.000	252.760	295.240	252.760	211.149
			84			PLATI EFECTUATE IN ANII PRECEDENTI SI RECUPERATE IN ANUL CURENT										
			85			Titlul XIX PLATI EFECTUATE IN ANII PRECEDENTI SI RECUPERATE IN ANUL CURENT										
			85	01		Plati efectuate in anii precedenti si recuperate in anul curent										
			85	01	01	Plati efectuate in anii precedenti si recuperate in anul curent (SF)										
7000	02					Partea IV-a SERVICII SI DEZVOLTARE PUBLICA, LOCUINTE, MEDIU SI APE LOCUINTE, SERVICII SI DEZVOLTARE PUBLICA		5.932.000	2.981.000	63.874.000	48.163.158	48.163.158	21.086.782	27.076.376	30.539.074	
7002						CHELTUIELI CURENTE			9.582.000	27.030.000	16.524.719	16.524.719	8.905.894	7.618.825	9.986.339	
			01			CHELTUIELI CURENTE			9.582.000	27.030.000	17.005.198	17.005.198	9.386.373	7.618.825	9.467.714	
			10			TITLUL I CHELTUIELI DE PERSONAL			80.000	230.000	230.000	230.000	70.969	159.031	70.989	
			10	01		Cheltuieli salariale in bani			70.000	218.000	218.000	218.000	62.318	155.682	62.337	
			10	01	01	Salarii de baza			65.000	203.000	203.000	203.000	57.843	145.157	57.845	
			10	01	17	Indemnizatii de hrana			5.000	15.000	15.000	15.000	4.475	10.525	4.492	
			10	02		Cheltuieli salariale in natura			7.300	7.300	7.300	7.300	7.250	50	7.250	

Capi- tol	Sub- capi- tol	Pa- ra- graf	Gru- pa / Titlu col	Ali- ne- at	Denumire indicator	Credite de angajament		Credite bugetare		Angajamente bugetare	Angajamente legale	Plati efectuate	Angajamente legale de platit	Cheltuieli efective
						aprobate la finele perioadei de raportare	trimestriale cumulate	aprobate la finele perioadei de raportare	trimestriale cumulate					
A						1	2	3	4	5	6	7	8=6-7	9
B														
	55	01	65		Sume reprezentand contributia unitatilor administrativ-teritoriale la Fondul IID			2.512.000	2.512.000	2.512.000	2.512.000	1.147.000	1.365.000	3.145.850
	79				OPERATIUNI FINANCIARE	5.932.000	2.981.000	5.932.000	2.981.000	5.932.000	5.932.000		5.932.000	148.798
	81				TITLUL XVII RAMBURSARI DE CREDITE	5.932.000	2.981.000	5.932.000	2.981.000	5.932.000	5.932.000		5.932.000	148.798
	81	01			Rambursari de credite externe	5.932.000	2.981.000	5.932.000	2.981.000	5.932.000	5.932.000		5.932.000	148.798
	81	01	05		Rambursari de credite aferente datoriei publice externe locale	5.932.000	2.981.000	5.932.000	2.981.000	5.932.000	5.932.000		5.932.000	148.798
	84				PLATI EFECTUATE IN ANII PRECEDENTI SI RECUPERATE IN ANUL CURENT							-1.448		
	85				Titlul XIX PLATI EFECTUATE IN ANII PRECEDENTI SI RECUPERATE IN ANUL CURENT							-1.448		
	85	01			Plati efectuate in anii precedenti si recuperate in anul curent							-1.448		
	85	01	01		Plati efectuate in anii precedenti si recuperate in anul curent (SF)							-1.448		
8000	02				Partea V-a ACTIUNI ECONOMICE	2.474.000	400.000	69.774.000	31.343.000	60.948.234	60.948.234	29.796.525	31.151.709	33.445.156
8002					ACTIUNI GENERALE ECONOMICE, SI DE MUNCA									
	01				CHELTUIELI CURENTE			800.000	640.000	407.921	407.921	407.921	407.921	
	20				TITLUL II BUNURI SI SERVICII			800.000	640.000	407.921	407.921	407.921	407.921	
	20	30			Alte cheltuieli			800.000	640.000	407.921	407.921	407.921	407.921	
	20	30	30		Alte cheltuieli cu bunuri si servicii			800.000	640.000	407.921	407.921	407.921	407.921	
8102					COMBUSTIBILI SI ENERGIE	794.000	400.000	5.494.000	4.406.000	4.722.589	4.722.589	3.120.210	1.602.379	3.035.150
	01				CHELTUIELI CURENTE			4.700.000	4.006.000	3.928.589	3.928.589	2.921.904	1.006.685	3.035.150
	20				TITLUL II BUNURI SI SERVICII			1.000.000	406.000	228.589	228.589	228.589	228.589	
	20	01			Bunuri si servicii			1.000.000	406.000	228.589	228.589	228.589	228.589	

Capi- tol	Sub- capi- tol	Pa- ra- graf	Gru- pa / Titlu	Ar- ti- col	Ali- ne- at	Denumire indicator	Credite de angajament			Credite bugetare		Angajamente legale	Plati efectuate	Angajamente legale de platit	Cheltuieli efective
							1	2	3	4	5				
			A			B									
	20	01	30			Alte bunuri si servicii pentru intretinere si functionare									
	40					TITLUL IV SUBVENTII									
	40	03				Subventii pentru acoperirea diferentelor de pret si tarif									
	57					TITLUL VIII ASISTENTA SOCIALA									
	57	02				Ajutoare sociale									
	57	02	01			Ajutoare sociale in numerar									
	79					OPERATIUNI FINANCIARE	794.000	400.000	794.000	794.000	794.000	794.000	198.306	595.694	921.905
	81					TITLUL XVII RAMBURSARI DE CREDITE	794.000	400.000	794.000	794.000	794.000	794.000	198.306	595.694	921.905
	81	02				Rambursari de credite interne	794.000	400.000	794.000	794.000	794.000	794.000	198.306	595.694	921.905
	81	02	05			Rambursari de credite aferente datoriei publice interne locale	794.000	400.000	794.000	794.000	794.000	794.000	198.306	595.694	921.905
8402						TRANSPORTURI	1.680.000		62.680.000	26.003.000	55.017.724	55.017.724	25.974.394	29.043.330	30.116.006
	01					CHELTUIELI CURENTE			61.000.000	26.003.000	53.337.724	53.337.724	25.974.394	27.363.330	30.116.006
	20					TITLUL II BUNURI SI SERVICII			31.000.000	11.003.000	23.337.724	23.337.724	10.993.372	12.344.352	14.330.366
	20	01				Bunuri si servicii			1.471.000	153.000	782.300	782.300	147.717	634.583	954.960
	20	01	04			Apa, canal si salubritate			8.000	3.000	1.801	1.801	1.801	1.801	1.801
	20	01	09			Materiale si prestari de servicii cu caracter functional			963.000	150.000	780.157	780.157	145.916	634.241	471.262
	20	01	30			Alte bunuri si servicii pentru intretinere si functionare			500.000	342	342	342	342	342	481.897
	20	02				Reparatii curente			29.529.000	10.850.000	22.555.424	22.555.424	10.845.655	11.709.769	13.375.406
	40					TITLUL IV SUBVENTII			30.000.000	15.000.000	30.000.000	30.000.000	14.981.022	15.018.978	15.785.640
	40	03				Subventii pentru acoperirea diferentelor de pret si tarif			30.000.000	15.000.000	30.000.000	30.000.000	14.981.022	15.018.978	15.785.640
	79					OPERATIUNI FINANCIARE	1.680.000		1.680.000		1.680.000	1.680.000		1.680.000	1.680.000
	81					TITLUL XVII RAMBURSARI DE CREDITE	1.680.000		1.680.000		1.680.000	1.680.000		1.680.000	1.680.000

Capi- tol	Sub- capi- tol	Pa- ra- graf	Gru- pa / Titlu	Ar- ti- col	Ali- ne- at	Denumire indicator	Credite de angajament		Credite bugetare		Angajamente legale	Plati efectuate	Angajamente legale de platit	Cheltuieli efective	
							aprobate la finele perioadei de raportare	trimestriale cumulate	aprobate la finele perioadei de raportare	trimestriale cumulate					
A							1	2	3	4	5	6	7	8=6-7	9
B															
	81	02				Rambursari de credite interne	1.680.000		1.680.000		1.680.000		1.680.000		
	81	02	05			Rambursari de credite aferente datoriei publice interne locale	1.680.000		1.680.000		1.680.000		1.680.000		
8702	01					ALTE ACTIUNI ECONOMICE			800.000	294.000	800.000	294.000	506.000	294.000	
	51					CHELTUIELI CURENTE			800.000	294.000	800.000	294.000	506.000	294.000	
						TITLUL VI TRANSFERURI INTRE UNITATI ALE ADMINISTRATIEI PUBLICE			800.000	294.000	800.000	294.000	506.000	294.000	
	51	01				Transferuri curente			800.000	294.000	800.000	294.000	506.000	294.000	
9902	96					Transferuri catre institutiile publice excedent/deficit sect funct			800.000	294.000	800.000	294.000	506.000	294.000	
											3.400.493				

Conducatorul institutiei,

Conducatorul compartimentului
financiar-co contabil

CONTUL DE EXECUTIE AL BUGETULUI LOCAL - CHELTUIELI
SECTIUNEA DE DEZVOLTARE
31.03.2020

Capi- tol	Sub- capi- tol	Pa- ra- graf	Gru- pa / Titlu	Ar- ti- col	Ali- ne- at	Denumire indicator	Credite de angajament				Credite bugetare		Angajamente legale	Plati efectuate	Angajamente legale de platit	Cheltuieli efective			
							1	2	3	4	5	6					7	8-6-7	9
A							1	2	3	4	5	6	7	8-6-7	9				
5002						B													
	01					TOTAL CHELTUIELI	188.077.000	56.210.000	202.218.000	57.354.000	181.761.922	181.761.922	17.558.580	164.203.342	15.538.176				
	51					CHELTUIELI CURENTE	133.199.000	37.915.000	147.340.000	39.059.000	147.340.000	147.340.000	9.749.465	137.590.535	4.424.862				
						TITLUL VI TRANSFERURI INTRE UNITATI ALE ADMINISTRATIEI PUBLICE													
	51	02				Transferuri de capital			6.052.000	553.000	6.052.000	6.052.000	158.153	5.893.847	158.153				
	51	02	28			Transferuri din bugetele locale pentru finantarea cheltuielilor de capital din domeniul sanatatii			6.052.000	553.000	6.052.000	6.052.000	158.153	5.893.847	158.153				
	51	02	29			Alte transferuri de capital catre instituti publice			5.012.000	316.000	5.012.000	5.012.000	121.343	4.890.657	121.343				
	55					TITLUL VII ALTE TRANSFERURI			1.040.000	237.000	1.040.000	1.040.000	36.810	1.003.190	36.810				
	55	01				A. Transferuri interne			777.000		777.000	777.000		777.000					
	55	01	13			Programe de dezvoltare			777.000		777.000	777.000		777.000					
	56					TITLUL VIII PROIECTE CU FINANTARE DIN FONDURI EXTERNE NERAMBURSABILE (FEN)			777.000		777.000	777.000		777.000					
	56	01				POSTADERARE													
						Programe din Fondul European de Dezvoltare Regionala (FEDR)										268.635			
	56	01	01			Finantarea nationala										254.797			
	56	01	02			Finantarea externa nerambursabila										224.116			
	56	01	03			Cheltuieli neeligibile										16.396			
	56	02				Programe din Fondul Social European (FSE)										14.285			
	56	02	01			Finantarea nationala										13.838			
	56	02	02			Finantarea externa nerambursabila										6.286			
	58					TITLUL X PROIECTE CU FINANTARE DIN FONDURI EXTERNE NERAMBURSABILE										7.552			
						CADRULUI FINANCIAR 2014-2020													
	58	01				Programe din Fondul European de Dezvoltare	133.199.000	37.915.000	140.511.000	38.506.000	140.511.000	140.511.000	9.591.312	130.919.688	3.998.074				

Capi- tol	Sub- capi- tol	Pa- ra- graf	Gru- pa / Titlu col	Ar- ti- col	Al- ne- at	Denumire indicator	Credite de angajament			Credite bugetare			Angajamente legale	Plati efectuate	Angajamente legale de platit	Cheltuieli efective
							aprobate la finele perioadei de raportare	trimestriale cumulate	aprobate la finele perioadei de raportare	aprobate la finele perioadei de raportare	trimestriale cumulate					
A							1	2	3	4	5	6	7	8=6-7	9	
B																
						Regionala (FEDR)	129.199.000	36.915.000	135.920.000	36.915.000	135.920.000	135.920.000	8.574.909	127.345.091	2.786.359	
	58	01	01			Finantarea nationala	17.605.800	4.023.000	18.929.000	4.023.000	18.929.000	18.929.000	842.390	18.086.610	141.867	
	58	01	02			Finantarea externa nerambursabila	93.534.200	23.018.000	98.932.000	23.018.000	98.932.000	98.932.000	4.748.670	94.183.330	2.641.805	
	58	01	03			Cheltuieli neeligibile	18.059.000	9.874.000	18.059.000	9.874.000	18.059.000	18.059.000	2.983.849	15.075.151	2.687	
	58	02				Programe din Fondul Social European (FSE)	4.000.000	1.000.000	4.591.000	1.591.000	4.591.000	4.591.000	1.016.403	3.574.597	1.209.246	
	58	02	01			Finantarea nationala	600.000	150.000	688.000	238.000	688.000	688.000	172.703	515.297	196.718	
	58	02	02			Finantarea externa nerambursabila	3.400.000	850.000	3.903.000	1.353.000	3.903.000	3.903.000	843.700	3.059.300	983.571	
	58	02	03			Cheltuieli neeligibile									28.957	
	58	05				Programe din Fondul European pentru Pescuit si Afaceri Maritime										2.469
	58	05	01			Finantarea nationala										617
	58	05	02			Finantarea externa nerambursabila										1.852
	70					CHELTUIELI DE CAPITAL	54.878.000	18.295.000	54.878.000	18.295.000	34.452.740	34.452.740	7.839.933	26.612.807	11.113.314	
	71					TITLUL XIII ACTIVE NEFINANCIARE	52.978.000	16.395.000	52.978.000	16.395.000	34.452.740	34.452.740	7.839.933	26.612.807	11.113.314	
	71	01				Active fixe	51.516.000	16.032.000	51.516.000	16.032.000	33.131.494	33.131.494	7.835.929	25.295.565	11.113.314	
	71	01	01			Constructii	39.551.000	11.678.000	39.551.000	11.678.000	26.880.576	26.880.576	5.862.943	21.017.633	9.054.393	
	71	01	02			Masini, echipamente si mijloace de transport	2.686.000	1.767.000	2.686.000	1.767.000	1.956.370	1.956.370	1.121.354	835.016	1.153.960	
	71	01	03			Mobilier, aparatura biroutica si alte active corporale										78.790
	71	01	30			Alte active fixe (inclusiv reparatii capitale)	9.279.000	2.587.000	9.279.000	2.587.000	4.294.548	4.294.548	851.632	3.442.916	826.171	
	71	03				Reparatii capitale aferente activelor fixe										
	72					TITLUL XIV ACTIVE FINANCIARE	1.462.000	363.000	1.462.000	363.000	1.321.246	1.321.246	4.004	1.317.242		
	72	01				Active financiare	1.900.000	1.900.000	1.900.000	1.900.000						
	72	01	01			Participare la capitalul social al societatilor comerciale	1.900.000	1.900.000	1.900.000	1.900.000						

Capi- tol	Sub- capi- tol	Pa- ra- graf	Gru- pa / Titlu	Ar- ti- col	Al- ne- at	Denumire indicator	Credite de angajament		Credite bugetare		Angajamente legale	Plati efectuate	Angajamente legale de platit	Cheltuieli efective	
							aprobate la finele perioadei de raportare	trimestriale cumulate	aprobate la finele perioadei de raportare	trimestriale cumulate					
A						B	1	2	3	4	5	6	7	8=6-7	9
			84			PLATI EFECTUATE IN ANII PRECEDENTI SI RECUPERATE IN ANUL CURENT					-30.818	-30.818			
			85			Titlul XIX PLATI EFECTUATE IN ANII PRECEDENTI SI RECUPERATE IN ANUL CURENT					-30.818	-30.818			
			85	01		Plati efectuate in anii precedenti si recuperate in anul curent					-30.818	-30.818			
			85	01	02	Plati efectuate in anii precedenti si recuperate in anul curent (SD)					-30.818	-30.818			
5100	02					Partea I-a SERVICII PUBLICE GENERALE	375.000	100.000	966.000	691.000	734.961	734.961	280.470	704.932	
5102						AUTORITATI PUBLICE SI ACTIUNI EXTERNE	375.000	100.000	966.000	691.000	734.961	734.961	280.470	703.670	
	01					CHELTUIELI CURENTE			591.000	591.000	591.000	591.000	136.509	606.855	
	58					TITLUL X PROIECTE CU FINANTARE DIN FONDURI EXTERNE NERAMBURSABILE									
			58	02		CADRULUI FINANCIAR 2014-2020			591.000	591.000	591.000	591.000	136.509	606.855	
			58	02	01	Programe din Fondul Social European (FSE)			591.000	591.000	591.000	591.000	136.509	606.855	
			58	02	02	Finantarea externa nerambursabila			88.000	88.000	88.000	88.000	18.976	93.020	
			58	02	03	Cheltuieli neeligibile			503.000	503.000	503.000	385.467	117.533	484.878	
	70					CHELTUIELI DE CAPITAL									
	71					TITLUL XIII ACTIVE NEFINANCIARE	375.000	100.000	375.000	100.000	143.961	143.961	143.961	28.957	
	71	01		01		Active fixe	375.000	100.000	375.000	100.000	143.961	143.961	143.961	96.815	
	71	01		01		Constructii	375.000	100.000	375.000	100.000	143.961	143.961	143.961	96.815	
	71	01		02		Masini, echipamente si mijloace de transport	100.000	25.000	100.000	25.000				9.672	
	71	01		03		Mobilier, aparatura birou si alte active corporale								7.166	
	71	01		30		Alte active fixe (inclusiv reparatii)								3.952	

Capi- tol	Sub- capi- tol	Pa- ra- graf	Ar- ti- col	Ali- ne- at	Denumire indicator	Credite de angajament			Credite bugetare			Angajamente legale	Plati efectuate	Angajamente legale de platit	Cheltuieli efective	
						1	2	3	4	5	6					7
					A											
					B											
5402					capitale)	275.000	75.000	275.000	75.000	143.961	143.961			143.961	76.025	
					ALTE SERVICII PUBLICE GENERALE										1.262	
					CHELTUIELI DE CAPITAL										1.262	
					TITLUL XIII ACTIVE NEFINANCIARE										1.262	
					Active fixe										1.262	
					Alte active fixe										1.262	
					(inclusiv reparatii capitale)										1.262	
6000	02				Partea II-a APARARE, ORDINE PUBLICA SI SIGURANTA NATIONALA	10.000	10.000	260.000	47.000	250.000	250.000	36.810	213.190	190.110		
6102					ORDINE PUBLICA SI SIGURANTA NATIONALA	10.000	10.000	260.000	47.000	250.000	250.000	36.810	213.190	190.110		
					CHELTUIELI CURENTE			250.000	37.000	250.000	250.000	36.810	213.190	36.810		
					TITLUL VI TRANSFERURI INTRE UNITATI ALE ADMINISTRATIEI PUBLICE			250.000	37.000	250.000	250.000	36.810	213.190	36.810		
					Transferuri de capital			250.000	37.000	250.000	250.000	36.810	213.190	36.810		
					Alte transferuri de capital catre instituti publice			250.000	37.000	250.000	250.000	36.810	213.190	36.810		
					CHELTUIELI DE CAPITAL	10.000	10.000	10.000	10.000					153.300		
					TITLUL XIII ACTIVE NEFINANCIARE	10.000	10.000	10.000	10.000					153.300		
					Active fixe	10.000	10.000	10.000	10.000					153.300		
					Constructii	10.000	10.000	10.000	10.000					153.300		
					Masini, echipamente si mijloace de transport									135.340		
					Mobilier, aparatura biroica si alte active corporale									3.057		
					Alte active fixe									14.903		
6500	02				(inclusiv reparatii capitale)	68.886.000	18.993.000	79.876.000	19.509.000	71.839.588	71.839.588	5.351.547	66.488.041	4.392.794		
6502					Partea III-a CHELTUIELI SOCIAL-CULTURALE INVATAMANT	22.621.000	7.223.000	27.197.000	7.223.000	26.487.452	26.487.452	2.087.298	24.400.154	3.530.724		

Capi- tol	Sub- capi- tol	Pa- ra- gra- f / Titlu	Ar- ti- col	Ali- ne- at	Denumire indicator	Credite de angajament			Credite bugetare		Angajamente legale	Plati efectuate	Angajamente legale de platit	Cheltuieli efective
						aprobate la finele perioadei de raportare	trimestriale cumulate	aprobate la finele perioadei de raportare	trimestriale cumulate					
A						1	2	3	4	5	6	7	8=6-7	9
					B									
	01				CHELTUIELI CURENTE	17.607.000	5.706.000	22.183.000	5.706.000	22.183.000	22.183.000	773.579	21.409.421	3.078.356
	56				TITLUL VIII PROIECTE CU FINANTARE DIN FONDURI EXTERNE NERAMBURSABILE (FEN) POSTADERARE									
	56	01			Programe din Fondul European de Dezvoltare Regionala (FEDR)									18.804
	56	01	01		Finantarea nationala									4.966
	56	01	02		Finantarea externa nerambursabila									902
	56	01	03		Cheltuieli neeligibile									3.169
	56	02			Programe din Fondul Social European (FSE)									895
	56	02	01		Finantarea nationala									13.838
	56	02	02		Finantarea externa nerambursabila									6.286
	58				TITLUL X PROIECTE CU FINANTARE DIN FONDURI EXTERNE NERAMBURSABILE									7.552
	58	01			CADRULUI FINANCIAR 2014-2020	17.607.000	5.706.000	22.183.000	5.706.000	22.183.000	22.183.000	773.579	21.409.421	3.059.552
	58	01			Programe din Fondul European de Dezvoltare Regionala (FEDR)									
	58	01	01		Finantarea nationala	13.607.000	4.706.000	18.183.000	4.706.000	18.183.000	18.183.000	211.667	17.971.333	2.455.085
	58	01	02		Finantarea externa nerambursabila	2.041.000	713.000	2.528.000	713.000	2.528.000	2.528.000	31.706	2.496.294	3.655
	58	01	03		Cheltuieli neeligibile	10.244.000	3.620.000	14.333.000	3.620.000	14.333.000	14.333.000	179.669	14.153.331	2.451.138
	58	02			Programe din Fondul Social European (FSE)	1.322.000	373.000	1.322.000	373.000	1.322.000	1.322.000	292	1.321.708	292
	58	02	01		Finantarea nationala	4.000.000	1.000.000	4.000.000	1.000.000	4.000.000	4.000.000	561.912	3.438.088	601.998
	58	02	02		Finantarea externa nerambursabila	600.000	150.000	600.000	150.000	600.000	600.000	103.679	496.321	103.678
	58	05			Programe din Fondul European pentru Pesce si Afaceri Maritime	3.400.000	850.000	3.400.000	850.000	3.400.000	3.400.000	458.233	2.941.767	498.320
	58	05	01		Finantarea nationala									2.469
	58	05	02		Finantarea externa nerambursabila									617
	70				CHELTUIELI DE CAPITAL	5.014.000	1.517.000	5.014.000	1.517.000	4.304.452	4.304.452	1.313.719	2.990.733	452.368

Capi- tol	Sub- capi- tol	Pa- ra- graf	Gru- pa / Titlu	Ar- ti- col	Ali- ne- at	Denumire indicator	Credite de angajament				Credite bugetare			Angajamente legale	Plati efectuate	Angajamente legale de platit	Cheltuieli efective	
							aprobate la finele perioadei de raportare		trimestriale cumulate		aprobate la finele perioadei de raportare		trimestriale cumulate					
							1	2	3	4	5	6	7					8=6-7
A							B											
			71			TITLUL XIII ACTIVE NEFINANCIARE	5.014.000	1.517.000	5.014.000	1.517.000	4.304.452	1.313.719	2.990.733					
			71	01		Active fixe	5.004.000	1.517.000	5.004.000	1.517.000	4.304.452	1.313.719	2.990.733				452.368	
			71	01	01	Constructii	4.575.000	1.387.000	4.575.000	1.387.000	4.118.102	1.230.183	2.887.919				452.368	
			71	01	02	Masini, echipamente si mijloace de transport											71.941	
			71	01	03	Mobilier, aparatura biroutica si alte active corporale	35.000		35.000								223.572	
			71	01	30	Alte active fixe											64.176	
			71	03		Reparatii capitale aferente activelor fixe	394.000	130.000	394.000	130.000	186.350	83.536	102.814				92.679	
6602			01			SANATATE	10.000		10.000									
			01			CHELTUIELI CURENTE	14.639.000	3.308.000	19.808.000	3.624.000	19.269.566	325.932	18.943.634				354.124	
			51			TITLUL VI TRANSFERURI INTRE UNITATI ALE ADMINISTRATIEI PUBLICE	13.807.000	3.100.000	18.976.000	3.416.000	18.976.000	143.685	18.832.315				347.880	
			51	02		Transferuri de capital			5.012.000	316.000	5.012.000	121.343	4.890.657				121.343	
			51	02	28	Transferuri din bugetele locale pentru finantarea cheltuielilor de capital din domeniul sanatatii			5.012.000	316.000	5.012.000	121.343	4.890.657				121.343	
			56			TITLUL VIII PROIECTE CU FINANTARE DIN FONDURI EXTERNE NERAMBURSABILE (FEN) POSTADERARE			5.012.000	316.000	5.012.000	121.343	4.890.657				121.343	
			56	01		Programe din Fondul European de Dezvoltare Regionala (FEDR)											220.604	
			56	01	01	Finantarea nationala											220.604	
			58			TITLUL X PROIECTE CU FINANTARE DIN FONDURI EXTERNE NERAMBURSABILE CADRULUI FINANCIAR 2014-2020	13.807.000	3.100.000	13.964.000	3.100.000	13.964.000	22.342	13.941.658				5.933	

Capi- tol	Sub- capi- tol	Pa- ra- graf	Gru- pa / Titlu	Ar- ti- col	Ali- ne- at	Denumire indicator	Credite de angajament		Credite bugetare		Angajamente legale	Plati efectuate	Angajamente legale de platit	Cheltuieli efective		
							aprobate la finele perioadei de raportare	trimestriale cumulate	aprobate la finele perioadei de raportare	trimestriale cumulate						
A							1	2	3	4	5	6	7	8=6-7	9	
B																
			58	01		Programe din Fondul European de Dezvoltare Regionala (FEDR)	13.807.000	3.100.000	13.964.000	3.100.000	13.964.000	22.342	13.941.658	5.933		
			58	01	01	Finantarea nationala	3.040.000	600.000	3.040.000	600.000	3.040.000	5.989	3.034.011	1.066		
			58	01	02	Finantarea externa nerambursabila	6.935.000	1.500.000	7.092.000	1.500.000	7.092.000	13.973	7.078.027	2.487		
			58	01	03	Cheltuieli neeligibile	3.832.000	1.000.000	3.832.000	1.000.000	3.832.000	2.380	3.829.620	2.380		
			70			CHELTUIELI DE CAPITAL	832.000	208.000	832.000	208.000	293.566	182.247	111.319	6.244		
			71			TITLUL XIII ACTIVE NEFINANCIARE	832.000	208.000	832.000	208.000	293.566	182.247	111.319	6.244		
			71	01		Active fixe	832.000	208.000	832.000	208.000	293.566	182.247	111.319	6.244		
			71	01	01	Constructii	832.000	208.000	832.000	208.000	293.566	182.247	111.319	6.244		
			71	01	30	Alte active fixe (inclusiv reparatii capitale)	832.000	208.000	832.000	208.000	293.566	182.247	111.319	129		
6702			01			CULTURA, RECREERE SI RELIGIE	19.377.000	5.290.000	20.147.000	5.490.000	13.818.813	2.032.319	11.786.494	6.115		
			51			CHELTUIELI CURENTE	1.000.000	611.000	1.770.000	811.000	1.770.000	70.549	1.699.451	11.183		
			51	02		TITLUL VI TRANSFERURI INTRE UNITATI ALE ADMINISTRATIEI PUBLICE										
			51	02		Transferuri de capital			570.000	200.000	570.000					
			51	02	29	Alte transferuri de capital catre institutii publice			570.000	200.000	570.000					
			58			TITLUL X PROIECTE CU FINANTARE DIN FONDURI EXTERNE NERAMBURSABILE										
			58			CADRULUI FINANCIAR 2014-2020	1.000.000	611.000	1.200.000	611.000	1.200.000	70.549	1.129.451	11.183		
			58	01		Programe din Fondul European de Dezvoltare Regionala (FEDR)	1.000.000	611.000	1.200.000	611.000	1.200.000	70.549	1.129.451	11.183		
			58	01	01	Finantarea nationala	150.000	150.000	150.000	150.000	150.000	1.675	148.325	1.676		
			58	01	02	Finantarea externa nerambursabila	650.000	361.000	850.000	361.000	850.000	9.493	840.507	9.492		
			58	01	03	Cheltuieli neeligibile	200.000	100.000	200.000	100.000	200.000	59.381	140.619	15		
			70			CHELTUIELI DE CAPITAL	18.377.000	4.679.000	18.377.000	4.679.000	12.048.813	1.961.770	10.087.043	242.114		
			71			TITLUL XIII ACTIVE NEFINANCIARE	18.377.000	4.679.000	18.377.000	4.679.000	12.048.813	1.961.770	10.087.043	242.114		

Capi- tol	Sub- capi- tol	Pa- ra- graf	Ar- ti- col	Ali- ne- at	Denumire indicator	Credite de angajament		Credite bugetare		Angajamente legale	Plati efectuate	Angajamente legale de platit	Cheltuieli efective	
						aprobate la finele perioadei de raportare	trimestriale cumulate	aprobate la finele perioadei de raportare	trimestriale cumulate					
A						1	2	3	4	5	6	7	8=6-7	9
B														
	71	01			Active fixe	18.377.000	4.679.000	18.377.000	4.679.000	12.048.813	1.961.770	10.087.043	242.114	
	71	01	01		Constructii	16.058.000	4.000.000	16.058.000	4.000.000	10.255.953	1.578.645	8.677.308	3.663	
	71	01	02		Masini, echipamente si mijloace de transport									
	71	01	30		Alte active fixe	13.000	13.000	13.000	13.000	12.689	12.689		91.072	
					(inclusiv reparatii capitale)									
6802					ASIGURARI SI ASISTENTA SOCIALA	2.306.000	666.000	2.306.000	666.000	1.780.171	370.436	1.409.735	147.379	
	01				CHELTUIELI CURENTE	12.249.000	3.172.000	12.724.000	3.172.000	12.263.757	905.998	11.357.759	254.649	
	51				TITLUL VI TRANSFERURI INTRE UNITATI ALE ADMINISTRATIEI PUBLICE	11.708.000	2.937.000	12.183.000	2.937.000	12.183.000	905.196	11.277.804	47.020	
	51	02			Transferuri de capital			200.000		200.000		200.000		
	51	02	29		Alte transferuri de capital catre institutii publice			200.000		200.000		200.000		
	56				TITLUL VIII PROIECTE CU FINANTARE DIN FONDURI EXTERNE NERAMBURSABILE (FEN)									
	56	01			POSTADERARE								29.227	
					Programe din Fondul European de Dezvoltare Regionala (FEDR)									
	56	01	01		Finantarea nationala								29.227	
	56	01	02		Finantarea externa nerambursabila								2.610	
	56	01	03		Cheltuieli neeligibile								13.227	
	58				TITLUL X PROIECTE CU FINANTARE DIN FONDURI EXTERNE NERAMBURSABILE								13.390	
	58	01			CADRULUI FINANCIAR 2014-2020	11.708.000	2.937.000	11.983.000	2.937.000	11.983.000	905.196	11.077.804	17.793	
					Programe din Fondul European de Dezvoltare Regionala (FEDR)									
	58	01	01		Finantarea nationala	11.708.000	2.937.000	11.983.000	2.937.000	11.983.000	905.196	11.077.804	17.400	
	58	01	02		Finantarea externa nerambursabila	1.658.000	510.000	1.658.000	510.000	1.658.000	132.250	1.525.750	2.610	
					Finantarea externa nerambursabila	9.123.000	2.040.000	9.398.000	2.040.000	9.398.000	749.415	8.648.585	14.790	

Capi- tol	Sub- cap- tol	Pa- ra- graf	Ar- ti- col	Ali- ne- at	Denumire indicator	Credite de angajament			Credite bugetare			Angajamente legale	Plati efectuate	Angajamente legale de platit	Cheltuieli efective			
						1	2	3	4	5	6					7	8=6-7	9
A						1	2	3	4	5	6	7	8=6-7	9				
					B													
	58	01	03		Cheltuieli neeligibile	927.000	387.000	927.000	387.000	927.000	927.000	23.531	903.469					
	58	02			Programe din Fondul Social European (FSE)									393				
	58	02	01		Finantarea nationala									20				
	58	02	02		Finantarea externa nerambursabila									373				
	70				CHEL TUIELI DE CAPITAL	541.000	235.000	541.000	235.000	80.757	80.757	802	79.955	207.629				
	71				TITLUL XIII ACTIVE NEFINANCIARE	541.000	235.000	541.000	235.000	80.757	80.757	802	79.955	207.629				
	71	01			Active fixe	541.000	235.000	541.000	235.000	80.757	80.757	802	79.955	207.629				
	71	01	01		Constructii	315.000	90.000	315.000	90.000	10.875	10.875	802	10.073	164.127				
	71	01	02		Masini, echipamente si mijloace de transport	101.000	70.000	101.000	70.000	69.882	69.882		69.882	28.109				
	71	01	03		Mobilier, aparatura birotica si alte active corporale									7.605				
	71	01	30		Alte active fixe									7.788				
					(inclusiv reparatii capitale)	125.000	75.000	125.000	75.000									
7000	02				Partea IV-a SERVICII SI DEZVOLTARE													
					PUBLICA, LOCUINTE, MEDIU SI APE	18.501.000	7.038.000	20.357.000	7.038.000	13.557.557	13.557.557	1.575.667	11.981.890	5.990.836				
					LOCUINTE, SERVICII SI DEZVOLTARE PUBLICA	12.981.000	4.689.000	14.060.000	4.689.000	9.748.364	9.748.364	459.353	9.289.011	5.396.370				
					CHEL TUIELI CURENTE	6.112.000	1.974.000	7.191.000	1.974.000	7.191.000	7.191.000	26.318	7.164.682	277.565				
					TITLUL X PROIECTE CU FINANTARE DIN													
					FONDURI EXTERNE NERAMBURSABILE													
					CADRULUI FINANCIAR 2014-2020	6.112.000	1.974.000	7.191.000	1.974.000	7.191.000	7.191.000	26.318	7.164.682	277.565				
					Programe din Fondul European de Dezvoltare Regionala (FEDR)	6.112.000	1.974.000	7.191.000	1.974.000	7.191.000	7.191.000	26.318	7.164.682	277.565				
	58	01	01		Finantarea nationala	916.800	760.000	1.536.000	760.000	1.536.000	1.536.000	4.684	1.531.316	129.981				
	58	01	02		Finantarea externa nerambursabila	4.892.200	1.100.000	5.352.000	1.100.000	5.352.000	5.352.000	21.634	5.330.366	147.584				
	58	01	03		Cheltuieli neeligibile	303.000	114.000	303.000	114.000	303.000	303.000	461.455	303.000					
	70				CHEL TUIELI DE CAPITAL	6.869.000	2.715.000	6.869.000	2.715.000	2.585.784	2.585.784	461.455	2.124.329	5.118.805				
	71				TITLUL XIII ACTIVE NEFINANCIARE	5.869.000	1.715.000	5.869.000	1.715.000	2.585.784	2.585.784	461.455	2.124.329	5.118.805				


Capi- tol	Sub- capi- tol	Pa- ra- graf	Gru- pa / Titlu	Ar- ti- col	Ali- ne- at	Denumire indicator	Credite de angajament						Angajamente legale de platit	Plati efectuate	Angajamente legale	Cheltuieli efective			
							Credite de angajament		Credite bugetare		5	6					7	8=6-7	9
							1	2	3	4									
A																			
			71	01		Active fixe	5.769.000	1.690.000	5.769.000	1.690.000	2.585.784	461.455	2.124.329	5.118.805					
			71	01	01	Constructii	968.000	233.000	968.000	233.000	602.939	418	602.521	4.675.024					
			71	01	02	Masini, echipamente si mijloace de transport	334.000	297.000	334.000	297.000	65.978	65.978		54.474					
			71	01	30	Alte active fixe													
			71	03		(inclusiv reparatii capitale)	4.467.000	1.160.000	4.467.000	1.160.000	1.916.867	395.059	1.521.808	389.307					
						Reparatii capitale aferente activelor fixe	100.000	25.000	100.000	25.000									
			72	01		TITLUL XIV ACTIVE FINANCIARE	1.000.000	1.000.000	1.000.000	1.000.000									
			72	01		Active financiare	1.000.000	1.000.000	1.000.000	1.000.000									
			72	01	01	Participare la capitalul social al societatiilor comerciale	1.000.000	1.000.000	1.000.000	1.000.000									
			84			PLATI EFECTUATE IN ANII PRECEDENTI SI RECUPERATE IN ANUL CURENT													
			85			Titlul XIX PLATI EFECTUATE IN ANII PRECEDENTI SI RECUPERATE IN ANUL CURENT													
			85	01		PLati efectuate in anii precedenti si recuperate in anul curent													
			85	01	02	PLati efectuate in anii precedenti si recuperate in anul curent (SD)	5.520.000	2.349.000	6.297.000	2.349.000	3.809.193	1.116.314	2.692.879	594.466					
			01			PROTECTIA MEDIULUI													
			55			CHELTUIELI CURENTE													
			55	01		TITLUL VII ALTE TRANSFERURI													
			55	01	13	A. Transferuri interne													
			70			Programe de dezvoltare													
						CHELTUIELI DE CAPITAL	5.520.000	2.349.000	5.520.000	2.349.000	3.032.193	1.116.314	1.915.879	594.466					
			71			TITLUL XIII ACTIVE NEFINANCIARE	5.520.000	2.349.000	5.520.000	2.349.000	3.032.193	1.116.314	1.915.879	594.466					

Capi- tol	Sub- capi- tol	Pa- ra- graf	Gru- pa / Titlu	Ar- ti- col	Ali- ne- at	Denumire indicator	Credite de angajament			Credite bugetare		Angajamente legale	Plati efectuate	Angajamente legale de platit	Cheltuieli efective	
							1	2	3	4	5					6
A							1	2	3	4	5	6	7	8=6-7	9	
B																
	58					TITLUL X PROIECTE CU FINANTARE DIN FONDURI EXTERNE NERAMBURSABILE CADRULUI FINANCIAR 2014-2020	82.965.000	23.587.000	83.399.000	23.587.000	83.399.000	83.399.000	7.338.837	76.060.163	19.193	
	58	01				Programe din Fondul European de Dezvoltare Regionala (FEDR)	82.965.000	23.587.000	83.399.000	23.587.000	83.399.000	83.399.000	7.338.837	76.060.163	19.193	
	58	01	01			Finantarea nationala	9.800.000	1.290.000	10.017.000	1.290.000	10.017.000	10.017.000	666.086	9.350.914	2.879	
	58	01	02			Finantarea externa nerambursabila	61.690.000	14.397.000	61.907.000	14.397.000	61.907.000	61.907.000	3.774.486	58.132.514	16.314	
	58	01	03			Cheltuieli neeligibile	11.475.000	7.900.000	11.475.000	7.900.000	11.475.000	11.475.000	2.898.265	8.576.735		
	70					CHELTUIELI DE CAPITAL	16.238.000	5.481.000	16.238.000	5.481.000	11.963.049	11.963.049	2.803.461	9.159.588	3.649.403	
	71					TITLUL XIII ACTIVE NEFINANCIARE	16.238.000	5.481.000	16.238.000	5.481.000	11.963.049	11.963.049	2.803.461	9.159.588	3.649.403	
	71	01				Active fixe	14.886.000	5.143.000	14.886.000	5.143.000	10.641.803	10.641.803	2.799.457	7.842.346	3.649.403	
	71	01	01			Constructii	13.570.000	4.867.000	13.570.000	4.867.000	10.499.124	10.499.124	2.797.021	7.702.103	3.548.072	
	71	01	02			Masini, echipamente si mijloace de transport									45.924	
	71	01	30			Alte active fixe										
	71	03				(inclusiv reparatii capitale) Reparatii capitale aferente activelor fixe	1.316.000	276.000	1.316.000	276.000	142.679	142.679	2.436	140.243	55.407	
8702	01					ALTE ACTIUNI ECONOMICE	1.352.000	338.000	1.352.000	338.000	1.321.246	1.321.246	4.004	1.317.242		
	51					CHELTUIELI CURENTE	900.000	900.000	920.000	900.000	20.000	20.000		20.000		
	51					TITLUL VI TRANSFERURI INTRE UNITATI ALE ADMINISTRATIEI PUBLICE			20.000		20.000	20.000		20.000		
	51	02				Transferuri de capital			20.000		20.000	20.000		20.000		
	51	02	29			Alte transferuri de capital catre institutii publice			20.000		20.000	20.000		20.000		
	70					CHELTUIELI DE CAPITAL	900.000	900.000	900.000	900.000	20.000	20.000		20.000		
	72					TITLUL XIV ACTIVE FINANCIARE	900.000	900.000	900.000	900.000						
	72	01				Active financiare	900.000	900.000	900.000	900.000						

Capi- tol	Sub- capi- tol	Pa- ra- graf	Gru- pa / Titlu	Ar- ti- col	Ali- ne- at	Deunimire indicator	Credite de angajament		Credite bugetare		Angajamente legale	Plati efectuate	Angajamente legale de platit	Cheltuieli efective	
							aprobate la finele perioadei de raportare	trimestriale cumulate	aprobate la finele perioadei de raportare	trimestriale cumulate					
							1	2	3	4	5	6	7	8=6-7	9
						B									
			72	01	01	Participare la capitalul social al societatilor comerciale	900.000	900.000	900.000	900.000					
9902	97					excedent/deficit sect dezv							5.829.341		

Conducatorul institutiei,

Conducatorul compartimentului
financiar-contabil



[Handwritten signature]

[Handwritten signature]

CONTUL DE EXECUTIE AL IMPRUMUTURILOR INTERNE

31.03.2020


Capi- tol	Sub- capit- ol	Pa- ra- graf	Gr- pa / Titlu	Ali- ne- at	Denumire indicator	Credite de angajament				Credite bugetare	Angajamente legale	Plati efectuate	Angajamente legale de platit	Cheltuieli efective				
						1		2							3		4	
						aprobate la finele perioadei de raportare	trimestriale cumulate	aprobate la finele perioadei de raportare	trimestriale cumulate						aprobate la finele perioadei de raportare	trimestriale cumulate	aprobate la finele perioadei de raportare	trimestriale cumulate
					A													
					B													
0					TOTAL JUDET GALATI													
5007					CREDITE INTERNE	40.767.330	40.767.330	40.767.330	40.767.330	28.455.940	6.705.912	21.750.028	4.324.063					
6507					INVATAMANT								17.153					
50					Alte cheltuieli in domeniul invatamantului								17.153					
7007					LOCUINTE, SERVICII SI DEZVOLTARE PUBLICA	75.420	75.420	75.420	75.420	2.415	2.415	2.415	3.110.487					
03					Locuinte								3.110.487					
50					Alte cheltuieli in domeniul locuintelor								3.110.487					
50					Alte servicii in domeniile locuintelor, serviciilor si dezvoltarii comunale	75.420	75.420	75.420	75.420	2.415	2.415	2.415	3.110.487					
8407					TRANSPORTURI	40.691.910	40.691.910	40.691.910	40.691.910	28.453.525	6.703.497	21.750.028	1.196.423					
03					Transport rutier	40.691.910	40.691.910	40.691.910	40.691.910	28.453.525	6.703.497	21.750.028	1.196.423					
02					Transport in comun	12.227.560	12.227.560	12.227.560	12.227.560				1.196.423					
03					Strazi	28.464.350	28.464.350	28.464.350	28.464.350	28.453.525	6.703.497	21.750.028	1.196.423					

Pag. 3 - lei-

Capi- tol	Sub- capi- tol	Pa- ra- graf	Gru- pa / Titlu col	Ali- ne- at	Denumire indicator	Credite de angajament			Credite bugetare		Angajamente legale	Plati efectuate	Angajamente legale de platit	Cheltuieli efective	
						aprobate la finele perioadei de raportare	trimestriale cumulate	aprobate la finele perioadei de raportare	trimestriale cumulate						
A					B					6	7	8=6-7	9		
					FONDURI EXTERNE NERAMBURSABILE										
					CADRULUI FINANCIAR 2014-2020										
					Programe din Fondul European de Dezvoltare Regionala (FEDR)										
		58	01	01	Finantarea nationala										1.371.559
		58	01	02	Finantarea externa nerambursabila										1.371.559
		70			CHELTUIELI DE CAPITAL	75.420	75.420	75.420	75.420	75.420	2.415	2.415			671.804
		71			TITLUL XIII ACTIVE NEFINANCIARE	75.420	75.420	75.420	75.420	75.420	2.415	2.415			699.755
		71	01		Active fixe	75.420	75.420	75.420	75.420	75.420	2.415	2.415			1.738.928
		71	01	01	Constructii	75.420	75.420	75.420	75.420	75.420	2.415	2.415			1.738.928
					TRANSPORTURI	40.691.910	40.691.910	40.691.910	40.691.910	40.691.910	28.453.525	28.453.525	6.703.497	21.750.028	1.738.928
		01			CHELTUIELI CURENTE	27.933.800	27.933.800	27.933.800	27.933.800	27.933.800	27.933.800	27.933.800	6.183.772	21.750.028	1.196.423
		58			TITLUL X PROIECTE CU FINANTARE DIN FONDURI EXTERNE NERAMBURSABILE										
					CADRULUI FINANCIAR 2014-2020										
		58	01		Programe din Fondul European de Dezvoltare Regionala (FEDR)										
		58	01	01	Finantarea nationala	27.933.800	27.933.800	27.933.800	27.933.800	27.933.800	27.933.800	27.933.800	6.183.772	21.750.028	
		58	01	02	Finantarea externa nerambursabila	4.089.400	4.089.400	4.089.400	4.089.400	4.089.400	4.089.400	4.089.400	883.181	3.206.219	
		58	01	03	Cheltuieli neeligibile	23.173.300	23.173.300	23.173.300	23.173.300	23.173.300	23.173.300	23.173.300	5.004.691	18.168.609	
		70			CHELTUIELI DE CAPITAL	671.100	671.100	671.100	671.100	671.100	671.100	671.100	295.900	375.200	
		71			TITLUL XIII ACTIVE NEFINANCIARE	12.758.110	12.758.110	12.758.110	12.758.110	12.758.110	519.725	519.725	519.725	1.196.423	
		71	01		Active fixe	12.758.110	12.758.110	12.758.110	12.758.110	12.758.110	519.725	519.725	519.725	1.196.423	
		71	01	01	Constructii	12.758.110	12.758.110	12.758.110	12.758.110	12.758.110	519.725	519.725	519.725	1.196.423	
		71	01	02	Masini, echipamente si mijloace de transport	530.550	530.550	530.550	530.550	530.550	519.725	519.725	519.725	1.196.423	
						12.227.560	12.227.560	12.227.560	12.227.560	12.227.560					1.196.423


Conducatorul institutiei,

Conducatorul compartimentului financiar-contabil




Capi- tol	Sub- capi- tol	Pa- ra- graf	Gru- pa / Titlu	Ar- ti- col	Ali- ne- at	Denumire indicator	Credite de angajament		Credite bugetare		Angajamente bugetare	Angajamente legale	Plati efectuate	Angajamente legale de platit	Cheltuieli efective	
							aprobate la finele perioadei de raportare	trimestriale cumulate	aprobate la finele perioadei de raportare	trimestriale cumulate						
A							1	2	3	4	5	6	7	8-6-7	9	
B																
						CADRULUI FINANCIAR 2014-2020										
						Programe din Fondul European de Dezvoltare Regionala (FEDR)										
						Finantarea nationala										
						Finantarea externa nerambursabila										
						CHELTUIELI DE CAPITAL	75.420	75.420	75.420	75.420	75.420	2.415	2.415		1.371.559	
						TITLUL XIII ACTIVE NEFINANCIARE	75.420	75.420	75.420	75.420	2.415	2.415			1.371.559	
						Active fixe	75.420	75.420	75.420	75.420	2.415	2.415			671.804	
						Constructii	75.420	75.420	75.420	75.420	2.415	2.415			699.755	
						TRANSPORTURI	40.691.910	40.691.910	40.691.910	40.691.910	28.453.525	28.453.525	6.703.497	21.750.028	1.738.928	
						CHELTUIELI CURENTE	27.933.800	27.933.800	27.933.800	27.933.800	27.933.800	27.933.800	6.183.772	21.750.028	1.738.928	
8407						TITLUL X PROIECTE CU FINANTARE DIN FONDURI EXTERNE NERAMBURSABILE									1.196.423	
						CADRULUI FINANCIAR 2014-2020										
						Programe din Fondul European de Dezvoltare Regionala (FEDR)										
						Finantarea nationala										
						Finantarea externa nerambursabila										
						CHELTUIELI neeligibile	23.173.300	23.173.300	23.173.300	23.173.300	23.173.300	23.173.300	5.004.691	18.168.609	1.196.423	
						CHELTUIELI DE CAPITAL	671.100	671.100	671.100	671.100	671.100	671.100	295.900	375.200	1.196.423	
						TITLUL XIII ACTIVE NEFINANCIARE	12.758.110	12.758.110	12.758.110	12.758.110	519.725	519.725	519.725		1.196.423	
						Active fixe	12.758.110	12.758.110	12.758.110	12.758.110	519.725	519.725	519.725		1.196.423	
						Constructii	530.550	530.550	530.550	530.550	519.725	519.725	519.725		1.196.423	
						Masini, echipamente si mijloace de transport	12.227.560	12.227.560	12.227.560	12.227.560	519.725	519.725	519.725		1.196.423	

Conducatorul institutiei,

Conducatorul compartimentului
financiar-contabil

Capi- tot	Sub- capi- tot	Pa- ra- graf	Gru- pa/ Titlu	Ar- ti- col	Ali- ne- at	Denumire indicator	Prevederi anuale aprobate la finele perioadei de raportare	Prevederi bugetare trimestriale cumulate	Drepturi constatate			Incasari realizate	Stingeri pe alte cai decat incasari	Drepturi constatate de incasat
									Total, din care:	din anii precedenti	din anul curent			
A							I	2	3=4+5	4	5	6	7	8=3-6-7
0001	10					TOTAL VENITURI-VENITURI PROPRII,SUBVENTII	266.482.000	94.544.000	96.242.512	25.991.163	70.251.349	74.874.660	25.948	21.341.904
0002						I. VENITURI CURENTE	142.989.000	54.598.000	60.961.350	25.991.163	34.970.187	39.593.498	25.948	21.341.904
2900						C. VENITURI NEFISCALE	142.989.000	54.598.000	60.961.350	25.991.163	34.970.187	39.593.498	25.948	21.341.904
3000						C1. VENITURI DIN PROPRIETATE	428.000	178.000	630.431	499.279	131.152	120.945	9.416	500.070
3010						VENITURI DIN PROPRIETATE	428.000	178.000	630.431	499.279	131.152	120.945	9.416	500.070
05						Venituri din concesiuni si inchirieri	428.000	178.000	630.431	499.279	131.152	120.945	9.416	500.070
30						Alte venituri din concesiuni si inchirieri de catre institutiile publice	428.000	178.000	630.431	499.279	131.152	120.945	9.416	500.070
3300	10					C2. VANZARI DE BUNURI SI SERVICII	142.561.000	54.420.000	60.330.919	25.491.884	34.839.035	39.472.553	16.532	20.841.834
3310						VENITURI DIN PRESTARI DE SERVICII SI ALTE ACTIVITATI	142.400.000	54.332.000	60.105.582	25.367.380	34.738.202	39.370.535	14.696	20.720.351
3310	05					Taxe si alte venituri in invatamant	3.816.000	1.184.000	812.595	43.220	769.375	779.984	14.694	17.917
08						Venituri din prestari de servicii	61.681.000	30.746.000	38.704.031	20.375.996	18.328.035	18.341.828		20.362.203
13						Contributia de intretinere a persoanelor asistate	501.000	286.000	268.762	104.270	164.492	135.856		132.906
3310	14					Contributia elevilor si studentilor pentru internate, camine si cantine	2.460.000	1.002.000	744.791	31.126	713.665	699.254		45.537
3310	16					Venituri din valorificarea produselor obtinute din activitatea proprie sau anexa	62.000	16.000	10.651	202	10.651	10.651		
3310	20					Venituri din cercetare						200		
21						Venituri din contractele incheiate cu casele de asigurari sociale de sanatate								
3310	30					Venituri din contractele incheiate cu directiile de sanatate publica din sume	51.782.000	14.756.000	13.934.519	4.709.185	9.225.334	13.876.618		57.901

Capi-Sub- tot	Pa- ra- graf	Ar- ti- col	Al- ne- at	Denumire indicator	Prevederi anuale aprobrate la finele perioadei de raportare	Prevederi bugetare trimestriale cumulate	Drepturi constatate			Incasari realizate	Stingeri pe alte cai decat incasari	Drepturi constatate de incasat
							Total, din care:	din anii precedenti	din anul curent			
A				B	1	2	3=4+5	4	5	6	7	8=3-6-7
				din fonduri externe nerambursabile (FEN) postaderare, aferente perioadei de programare 2014-2020								
4310	09			SUBVENTII DE LA ALTE ADMINISTRATII	123.493.000	39.946.000	666	666	666	666		
	10			Subventii pentru institutii publice	56.411.000	20.902.000	34.185.142	34.185.142	34.185.142	34.185.142		
				Subventii din bugetele locale pentru finantarea cheltuielilor curente din domeniul sanatatii			17.928.292	17.928.292	17.928.292	17.928.292		
4310	14			Subventii din bugetele locale pentru finantarea cheltuielilor de capital din domeniul sanatatii	7.874.000	4.413.000	3.012.321	3.012.321	3.012.321	3.012.321		
4310	19			Subventii pentru institutii publice	5.012.000	316.000	121.343	121.343	121.343	121.343		
	33			Subventii din bugetul Fondului national unic de asigurari sociale de sanatate pentru acoperirea cresterilor salariale	1.040.000	237.000	36.810	36.810	36.810	36.810		
4810				SUME PRIMITE DE LA UE/ALTI DONATORI IN CONTUL PLATILOR EFECTUATE SI PREFINANATARI AFERENTE CADRULUI FINANCIAR 2014-2020	53.156.000	14.078.000	13.086.376	13.086.376	13.086.376	13.086.376		
4810	01			Fondul European de Dezvoltare Regionala(FEDR)			1.666	1.666	1.666	1.666		
				Sume primite in contul platilor efectuate in anii anteriori			1.666	1.666	1.666	1.666		
							1.666	1.666	1.666	1.666		




**CONTUL DE EXECUȚIE AL INSTITUȚIILOR PUBLICE FINANȚATE
DIN VENITURI PROPRII ȘI SUBVENȚII DIN BUGETUL LOCAL - VENITURI
SECȚIUNEA DE FUNCȚIONARE
31.03.2020**

Pag. 1 -lei-

Capi- tol	A			Denumire indicator	B	Prevederi anuale aprobate la finele perioadei de raportare	Prevederi bugetare trimestriale cumulate	Drepturi constatate			Incasari realizate	Stingeri pe altele decat incasari	Drepturi constatate de incasat
	Sub- capi- tol	Pa- ra- graf	Ar- ti- col					Total, din care:	din anii precedenti	din anul curent			
0001	10			TOTAL VENITURI-VENITURI PROPRII,SUBVENȚII	B	258.209.000	92.977.000	3=4+5	4	5	6	7	8=3-6-7
0002				I. VENITURI CURENTE		140.768.000	53.584.000	95.964.831	25.991.163	69.973.668	74.596.979	25.948	21.341.904
2900				C. VENITURI NEFISCALE		140.768.000	53.584.000	60.844.154	25.991.163	34.852.991	39.476.302	25.948	21.341.904
3000				C1. VENITURI DIN PROPRIETATE		428.000	178.000	60.844.154	25.991.163	34.852.991	39.476.302	25.948	21.341.904
3010				VENITURI DIN PROPRIETATE		428.000	178.000	630.431	499.279	131.152	120.945	9.416	500.070
05				Venituri din concesiuni si inchirieri		428.000	178.000	630.431	499.279	131.152	120.945	9.416	500.070
30				Alte venituri din concesiuni si inchirieri de catre institutiile publice		428.000	178.000	630.431	499.279	131.152	120.945	9.416	500.070
3300	10			C2. VANZARI DE BUNURI SI SERVICII		140.340.000	53.406.000	60.213.723	25.491.884	34.721.839	39.355.357	16.532	20.841.834
3310				VENITURI DIN PRESTARI DE SERVICII SI ALTE ACTIVITATI		142.400.000	54.332.000	60.105.582	25.367.380	34.738.202	39.370.535	14.696	20.720.351
05				Taxe si alte venituri in invatamant		3.816.000	1.184.000	812.595	43.220	769.375	779.984	14.694	17.917
08				Venituri din prestari de servicii		61.681.000	30.746.000	38.704.031	20.375.996	18.328.035	18.341.828		20.362.203
13				Contributia de intretinere a persoanelor asistate		501.000	286.000	268.762	104.270	164.492	135.856		132.906
14				Contributia elevilor si studentilor pentru internate, camine si cantine		2.460.000	1.002.000	744.791	31.126	713.665	699.254		45.537
16				Venituri din valorificarea produselor obținute din activitatea proprie sau anexa		62.000	16.000	10.651	202	10.651	10.651		
20				Venituri din cercetare									
21				Venituri din contractele incheiate cu casele de asigurari sociale de sanatate								2	
30				Venituri din contractele incheiate cu directiile de sanatate publica din sume		51.782.000	14.756.000	13.934.519	4.709.185	9.225.334	13.876.618		57.901

Capi- tol	Sub- capi- tol	Pa- ra- gra- ful	Gru- pa / Titlu	Ali- ne- at	Denumire indicator	Prevederi anuale aprobrate la finele perioadei de raportare	Prevederi bugetare trimestriale cumulate	Drepturi constatate			Incasari realizate	Stingeri pe alte cai decat incasari	Drepturi constatate de incasat	
								Total, din care:	din anii precedenti	din anul curent				
A						1	2	3=4+5	4	5	6	7	8=3-6-7	
3310	30				B									
					alocate de la bugetul de stat	20.300.000	5.831.000	5.072.552	6.308	5.066.244	5.063.505	7	8=3-6-7	9.047
	31				Venituri din contractele incheiate cu directiile de sanatate publica din sume alocate din venituri proprii ale Ministerului Sanatatii									
	50				Alte venituri din prestari de servicii si alte activitati	56.000	14.000							
3510					AMENZI, PENALITATI SI CONFISCARI	1.742.000	497.000	557.479	97.073	460.406	462.639			94.840
	50				Alte amenzi, penalitati si confiscari	43.000	12.000	97.810	86.896	10.914	12.099			85.711
3610					DIVERSE VENITURI	43.000	12.000	97.810	86.896	10.914	12.099			85.711
	50				Alte venituri	96.000	54.000	85.027	37.608	47.419	47.419	1.836		35.772
3710					TRANSFERURI VOLUNTARE, ALTELE DECAT SUBVENTIILE	96.000	54.000	85.027	37.608	47.419	47.419	1.836		35.772
	01				Donatii si sponsorizari	-2.199.000	-992.000	-74.696		-74.696	-74.696			
	03				Varsaminte din sectiunea de functionare pentru finantarea sectiunii de dezvoltare a bugetului local	22.000	22.000	42.500		42.500	42.500			
4000	10				III. OPERATIUNI FINANCIARE	-2.221.000	-1.014.000	-117.196		-117.196	-117.196			
4110					ALTE OPERATIUNI FINANCIARE			1.093.688		1.093.688	1.093.688			
	06				Suma din excedentul anului precedent pentru acoperirea golurilor temporare de casa			1.093.688		1.093.688	1.093.688			
4100	10				IV. SUBVENTII	117.441.000	39.393.000	1.093.688		1.093.688	1.093.688			
4310					SUBVENTII DE LA ALTE ADMINISTRATII	117.441.000	39.393.000	34.026.989		34.026.989	34.026.989			
	09				Subventii pentru institutii publice		39.393.000	34.026.989		34.026.989	34.026.989			
	10				Subventii din bugetele locale pentru	56.411.000	20.902.000	17.928.292		17.928.292	17.928.292			

Capi- tol	Sub- capi- tol	Pa- ra- graf	Gru- pa / Titlu	Ar- ti- col	Ali- ne- at	Denumire indicator	Prevederi bugetare anuale aprobate la finele perioadei de raportare	Prevederi bugetare trimestriale cumulate	Drepturi constatate			Incasari realizate	Stingeri pe alte cai decat incasari	Drepturi constatate de incasat	
							1	2	Total, din care:	din anii precedenti	din anul curent				6
A						B	3=4+5	4	5	6	7	8=3-6-7			
4310	10					finantarea chelturilor curente din domeniul sanatatii	7.874.000	4.413.000							
	33					Subventii din bugetul Fondului national unic de asigurari sociale de sanatate pentru acoperirea cresterilor salariale	53.156.000	14.078.000		3.012.321	13.086.376	3.012.321	13.086.376		




**CONTUL DE EXECUTIE AL INSTITUTIILOR PUBLICE FINANTATE
DIN VENITURI PROPRII SI SUBVENTII DIN BUGETUL LOCAL - VENITURI
SECTIUNEA DE DEZVOLTARE
31.03.2020**

Pag. 1 -lei-

Capi-Sub- col	Pa- ra- graf	Ar- ti- col	Al- ne- at	Denumire indicator	Prevederi bugetare		Prevederi bugetare trimestriale cumulate	Drepturi constatate		Incasari realizate	Stingeri pe alte cai decat incasari	Drepturi constatate de incasat
					anuale aprobate la finele perioadei de raportare	1		Total, din care:	din anii precedenti			
A				B								
0001	10			TOTAL VENITURI-VENITURI	8.273.000	1.567.000	277.681	277.681	277.681	277.681		
0002				I. VENITURI CURENTE	2.221.000	1.014.000	117.196	117.196	117.196	117.196		
2900				C. VENITURI NEFISCALE	2.221.000	1.014.000	117.196	117.196	117.196	117.196		
3300				C2. VANZARI DE BUNURI SI SERVICII	2.221.000	1.014.000	117.196	117.196	117.196	117.196		
3710				TRANSFERURI VOLUNTARE, ALTELE DECAT SUBVENTIILE	2.221.000	1.014.000	117.196	117.196	117.196	117.196		
04				Varsaminte din sectiunea de functionare	2.221.000	1.014.000	117.196	117.196	117.196	117.196		
4100	10			IV. SUBVENTII	6.052.000	553.000	158.819	158.819	158.819	158.819		
4210				SUBVENTII DE LA BUGETUL DE STAT		666	666	666	666	666		
70				Subventii de la bugetul de stat catre institutiile publice finantate partial sau integral din venituri proprii necesare sustinerii derularii proiectelor finantate din fonduri externe nerambursabile (FEN) postaderare, aferente perioadei de programare 2014-2020		553.000	666	666	666	666		
4310				SUBVENTII DE LA ALTE ADMINISTRATII	6.052.000		158.153	158.153	158.153	158.153		
14				Subventii din bugetele locale pentru finantarea cheltuielilor de capital din domeniul sanatatii	5.012.000	316.000	121.343	121.343	121.343	121.343		
19				Subventii pentru institutii publice	1.040.000	237.000	36.810	36.810	36.810	36.810		
4810				SUME PRIMITE DE LA UE/ALTI DONATORI IN CONTUL PLATILOR EFECTUATE SI AFERENTE CADRULUI FINANCIAR 2014-2020 Fondul European de Dezvoltare Regionala(FEDR)			1.666	1.666	1.666	1.666		
01				Sume primite in contul platilor efectuate			1.666	1.666	1.666	1.666		

Capi-Sub- tol capi- tol graf	Pa- ra- gra- ful	Gru- pa / Titlu	Ar- ti- col	Ali- ne- at	Denumire indicator	Prevederi bugetare anuale aprobrate la finele perioadei de raportare	Prevederi bugetare trimestriale cumulate	Drepturi constatate			Incasari realizate	Stingeri pe alte cai decat incasari	Drepturi constatate de incasat
								Total, din care:	din anii precedenti	din anul curent			
B						1	2	3=4+5	4	5	6	7	8=3-6-7
A						1.666		1.666			1.666		
4810 01 02	in anii anteriori												

Handwritten signature




Handwritten signature

**CONTUL DE EXECUTIE AL INSTITUTIILOR PUBLICE FINANTATE
DIN VENITUL PROPRIU SI SUBVENTII DIN BUGETUL LOCAL - CHELTUIELI**

31.03.2020

Capi- tol	Sub- capi- tol	Pa- ra- graf	Ar- ti- col	Ali- ne- at	Denumire indicator	Credite de angajament			Credite bugetare		Angajamente legale	Plati efectuate	Angajamente legale de platit	Cheltuieli efective				
						1	2	3	4	5					6	7	8=6-7	9
0					B													
					A													
5010					TOTAL JUDET GALATI	11 059 000	4 353 000	272 360 000	100 422 000	208 590 843	67 779 411	140 811 432	70 396 551					
6110					TOTAL CHELTUIELI DIN VENITURI PROPRII SI SUBVENTII	250 000	37 000	20 214 000	6 226 000	19 388 468	6 023 475	13 364 993	6 156 676					
03					ORDINE PUBLICA SI SIGURANTA NATIONALA	250 000	37 000	20 214 000	6 226 000	19 388 468	6 023 475	13 364 993	6 156 676					
	03				Ordine publica	250 000	37 000	20 214 000	6 226 000	19 388 468	6 023 475	13 364 993	6 156 676					
	04				Politia comunitara	250 000	37 000	20 214 000	6 226 000	19 388 468	6 023 475	13 364 993	6 156 676					
6510					INVATAMANT	106 000	14 000	6 830 000	2 403 000	1 652 458	1 357 363	295 095	1 472 108					
	03				Invatamant prescolar si primar			3 546 000	1 068 000	954 092	726 180	227 912	777 646					
	01				Invatamant prescolar			3 483 000	1 028 000	933 778	705 866	227 912	759 050					
	02				Invatamant primar			63 000	40 000	20 314	20 314		18 596					
	04				Invatamant secundar	106 000	14 000	2 677 000	1 006 000	569 706	502 524	67 182	563 601					
	01				Invatamant secundar inferior			69 000	39 000	6 631	6 631		4 390					
	02				Invatamant secundar superior	106 000	14 000	2 608 000	967 000	563 075	495 893	67 182	559 211					
	05				Invatamant postliceal			51 000	51 000				247					
11					Servicii auxiliare pentru educatie			556 000	278 000	128 660	128 659	1	130 614					
	03				Internate si cantine pentru elevi			556 000	278 000	128 660	128 659	1	130 614					
6610					SANATATE	7 828 000	3 102 000	147 230 000	46 219 000	123 582 838	35 107 603	88 475 235	36 894 824					
	06				Servicii medicale in unitati sanitare cu paturi			147 230 000	46 219 000	123 582 838	35 107 603	88 475 235	36 894 824					
6610	06	01			Spitale generale	7 828 000	3 102 000	144 980 000	45 544 000	121 473 296	34 636 316	86 836 980	36 430 301					
	03				Unitati medico-sociale			2 250 000	675 000	2 109 542	471 287	1 638 255	464 523					
6710					CULTURA, RECREERE SI RELIGIE	570 000	200 000	32 635 000	13 429 000	23 821 398	10 296 338	13 525 060	9 757 305					
	03				Servicii culturale	470 000	200 000	20 833 000	7 957 000	18 446 417	6 105 946	12 340 471	6 327 561					
	04				Instituti publice de spectacole si concerte	470 000	200 000	20 833 000	7 957 000	18 446 417	6 105 946	12 340 471	6 327 561					
6710	05				Servicii recreative si sportive	100 000		11 802 000	5 472 000	5 374 981	4 190 392	1 184 589	3 429 744					
	01				Sport	100 000		11 802 000	5 472 000	5 374 981	4 190 392	1 184 589	3 429 744					
6810					ASIGURARI SI ASISTENTA SOCIALA	200 000		3 101 000	1 147 000	2 456 648	910 060	1 546 588	1 019 851					

Capi- tol	Sub- capi- tol	Pa- ra- graf	Gru- pa / Titlu	Ar- ti- col	Ali- ne- at	Denumire indicator	Credite de angajament			Credite bugetare		Angajamente legale	Plati efectuate	Angajamente legale de platit	Cheltuieli efective
							1	2	3	4	5				
			A												
			B												
6810	12					Unitati de asistenta medico-sociale	200.000		3.101.000	1.147.000	2.456.648	910.060	1.546.588	1.019.851	
7010						LOCUINTE, SERVICII SI DEZVOLTARE PUBLICA		2.037.000	870.000	1.349.538	1.349.538	311.905	1.037.633	248.830	
	50					Alte servicii in domeniile locuintelor, serviciilor si dezvoltarii comunale		2.037.000	870.000	1.349.538	1.349.538	311.905	1.037.633	248.830	
7410						PROTECTIA MEDIULUI	2.000.000	1.000.000	44.222.000	20.760.000	28.170.885	9.272.167	18.898.718	10.140.986	
	05					Salubritate si gestiunea deseurilor	2.000.000	1.000.000	44.222.000	20.760.000	28.170.885	9.272.167	18.898.718	10.140.986	
	01					Salubritate	2.000.000	1.000.000	41.679.000	19.455.000	26.189.340	8.627.613	17.561.727	9.434.510	
	02					Colectarea, tratarea si distrugerea deseurilor			2.543.000	1.305.000	1.981.545	644.554	1.336.991	706.476	
8410						TRANSPORTURI		13.763.000	8.738.000	6.176.085	6.176.085	4.079.635	2.096.450	4.184.366	
	50					Alte cheltuieli in domeniul transporturilor		13.763.000	8.738.000	6.176.085	6.176.085	4.079.635	2.096.450	4.184.366	
8710						ALTE ACTIUNI ECONOMICE	105.000	2.328.000	1.992.525	630.000	1.992.525	420.865	1.571.660	521.605	
	50					Alte actiuni economice	105.000	2.328.000	1.992.525	630.000	1.992.525	420.865	1.571.660	521.605	



**DETALIEREA CHELTUIELILOR
SISTUTIIL PUBLICE FINANTATE DIN VENITURI PROPRII
SI SUBVENTII DIN BUGETUL LOCAL**

Pag. 3 - lei-

Capi- tol	Sub- capi- tol	Pa- ra- gra- f	Ar- ti- col	Ali- ne- at	Denumire indicator	Credite de angajament			Credite bugetare		Angajamente legale	Plati efectuate	Angajamente legale de platit	Cheltuieli efective
						1	2	3	4	5				
					B									
					A									
0					TOTAL JUDET GALATI									
5010					TOTAL CHELTUIELI DIN VENITURI PROPRII									
					SI SUBVENTII	11.059.000	4.353.000	272.360.000	100.422.000	208.590.843	208.590.843	67.779.411	140.811.432	70.396.551
		01			CHELTUIELI CURENTE	261.301.000		261.301.000	96.069.000	208.788.094	208.788.094	68.039.818	140.748.276	68.788.217
		10			TITLUL I CHELTUIELI DE PERSONAL			181.161.000	60.416.000	181.161.000	181.161.000	48.463.297	132.697.703	50.247.895
		10	01		Cheltuieli salariale in bani			170.027.000	56.050.000	170.027.000	170.027.000	45.784.285	124.242.715	47.715.253
		10	01	01	Salarii de baza			123.198.500	42.374.500	123.198.500	123.198.500	33.926.109	89.272.391	34.790.177
		10	01	05	Sporuri pentru conditii de munca			23.295.500	6.264.500	23.295.500	23.295.500	5.842.003	17.453.497	6.210.445
		10	01	06	Alte sporuri			13.201.000	4.160.000	13.201.000	13.201.000	3.529.871	9.671.129	3.200.882
		10	01	10	Fond pentru posturi ocupate prin cumul			304.000	128.000	304.000	304.000	122.046	181.954	131.788
		10	01	11	Fond aferent platii cu ora			530.000	149.000	530.000	530.000	110.559	419.441	105.738
		10	01	12	Indemnizatii platite unor persoane din afara unitatii			83.000	32.000	83.000	83.000	16.000	67.000	16.000
		10	01	13	Drepturi de delegare			23.000	11.000	23.000	23.000	830	22.170	830
		10	01	17	Indemnizatii de hrana			6.887.000	2.046.000	6.887.000	6.887.000	1.751.391	5.135.609	1.648.564
		10	01	30	Alte drepturi salariale in bani			2.505.000	885.000	2.505.000	2.505.000	485.476	2.019.524	1.610.829
		10	02		Cheltuieli salariale in natura			6.852.000	3.113.000	6.852.000	6.852.000	1.619.695	5.232.305	1.368.929
		10	02	02	Norme de hrana			3.440.000	850.000	3.440.000	3.440.000	838.605	2.601.395	838.605
		10	02	06	Vouchere de vacanta			3.412.000	2.263.000	3.412.000	3.412.000	781.090	2.630.910	530.324
		10	03		Contributii			4.282.000	1.253.000	4.282.000	4.282.000	1.059.317	3.222.683	1.163.713
		10	03	01	Contributii de asigurari sociale de stat			360.000	126.000	360.000	360.000	85.918	274.082	88.844
		10	03	02	Contributii de asigurari de somaj			500	500	500	500		500	
		10	03	03	Contributii de asigurari sociale de sanatate			4.000	4.000	4.000	4.000		4.000	
		10	03	04	Contributii de asigurari pentru accidente de munca si boli profesionale									
		10	03	06	Contributii pentru concedii si			500	500	500	500		500	

Capi- tol	Sub- capi- tol	Pa- ra- graf	Gru- pa / Titlu	Ar- ti- col	Ali- ne- at	Denumire indicator	Credite de angajament		Credite bugetare		Angajamente legale	Plati efectuate	Angajamente legale de platit	Cheltuieli efective	
							aprobate la finele perioadei de raportare	trimestriale cumulate	aprobate la finele perioadei de raportare	trimestriale cumulate					
A							1	2	3	4	5	6	7	8=6-7	9
B															
20	05	30				Alte obiecte de inventar			1.296.300	528.300	329.154	255.796	73.358	34.263	
20	06					Deplasari, detasari, transferari			112.500	55.500	3.979	3.979		5.589	
20	06	01				Deplasari interne, detasari, transferari			94.500	55.500	3.979	3.979		5.589	
20	06	02				Deplasari in strainatate			18.000						
20	09					Materiale de laborator			147.000	52.000	28.553	18.260	10.293	26.451	
20	11					Carti, publicitati si materiale documentare			31.500	25.500	2.646	2.646		1.238	
20	13					Pregatire profesionala			109.300	56.300	18.594	18.594		16.561	
20	14					Protectia muncii			201.000	116.500	116.059	32.638	83.421	36.478	
20	15					Munitie, furnituri si armament de natura activelor fixe pentru armata			24.000	2.000					
20	25					Cheltuieli judiciare si extrajudiciare derivate din actiuni in reprezentarea intereselor statului, potrivit dispozitiilor legale			6.000	3.000	2.380	2.380		2.380	
20	30					Alte cheltuieli			17.226.000	8.720.500	5.076.682	4.954.618	122.064	4.667.146	
20	30	01				Reclama si publicitate			104.000	45.500	18.983	17.834	1.149	28.746	
20	30	02				Protocol si reprezentare			44.000	9.000	148	148		148	
20	30	03				Prime de asigurare non-viata			549.000	160.000	118.334	118.334		20.889	
20	30	04				Chirii			104.000	46.000	49.475	26.071	23.404	33.401	
20	30	30				Alte cheltuieli cu bunuri si servicii			16.425.000	8.460.000	4.889.742	4.792.231	97.511	4.583.962	
59	59	40				TITLUL XI AL TE CHELTUIELI			1.444.000	609.000	1.444.000	381.258	1.062.742	434.531	
59	40					Sume aferente persoanelor cu handicap neincadrate			1.444.000	609.000	1.444.000	381.258	1.062.742	434.531	
70						CHELTUIELI DE CAPITAL		4.353.000	11.059.000	4.353.000	322.903	259.747	63.156	1.608.334	
71						TITLUL XIII ACTIVE NEFINANCIARE		4.353.000	11.059.000	4.353.000	322.903	259.747	63.156	1.608.334	
71	01					Active fixe		4.353.000	11.059.000	4.353.000	322.903	259.747	63.156	1.608.334	
71	01	01				Constructii		1.200.000	100.000	1.200.000	8.949	8.949		308.404	

Capi- tol	Sub- capi- tol	Pa- ra- graf	Ar- ti- col	Ali- ne- at	Denumire indicator	Credite de angajament		Credite bugetare		Angajamente legale	Plati efectuate	Angajamente legale de platit	Cheltuieli efective
						aprobate la finele perioadei de raportare	trimestriale cumulate	aprobate la finele perioadei de raportare	trimestriale cumulate				
A					B								
					1	2	3	4	5	6	7	8=6-7	9
		71	01	02	Masini, echipamente si mijloace de transport	5.517.000	1.044.000	5.517.000	1.044.000	146.992	146.991	1	1.061.265
		71	01	03	Mobilier, aparatura biroutica si alte active corporale	4.342.000	3.209.000	4.342.000	3.209.000	166.962	103.807	63.155	11.623
		71	01	30	Alte active fixe (inclusiv reparatii capitale)								227.042
		84			PLATI EFECTUATE IN ANII PRECEDENTI SI RECUPERATE IN ANUL CURENT					-520.154	-520.154		
		85			Titlul XIX PLATI EFECTUATE IN ANII PRECEDENTI SI RECUPERATE IN ANUL CURENT					-520.154	-520.154		
		85	01		Plati efectuate in anii precedenti si recuperate in anul curent					-520.154	-520.154		
		85	01	01	Plati efectuate in anii precedenti si recuperate in anul curent (SF)	250.000	37.000	20.214.000	6.226.000	-520.154	-520.154	13.364.993	6.156.676
6110					ORDINE PUBLICA SI SIGURANTA NATIONALA CHELTUIELI CURENTE			19.964.000	6.189.000	19.388.468	6.023.475	13.345.933	5.990.169
		10			TITLUL I CHELTUIELI DE PERSONAL			18.766.000	5.751.000	18.766.000	5.701.579	13.064.421	5.690.951
		10	01		Cheltuieli salariale in bani			14.486.000	4.377.000	14.486.000	4.345.484	10.140.516	4.334.714
		10	01	01	Salarii de baza			13.831.000	4.186.000	13.831.000	4.158.835	9.672.165	4.145.555
		10	01	13	Drepturi de delegare	5.000	1.000	5.000	5.000	5.000	186.649	5.000	189.159
		10	01	30	Alte drepturi salariale in bani	650.000	190.000	650.000	650.000	650.000	1.258.705	463.351	1.258.705
		10	02		Cheltuieli salariale in natura	3.861.000	1.271.000	3.861.000	3.861.000	3.861.000	838.605	2.601.395	838.605
		10	02	02	Norme de hrana	3.440.000	850.000	3.440.000	3.440.000	3.440.000	420.100	900	420.100
		10	02	06	Vouchere de vacanta	421.000	421.000	421.000	421.000	421.000	97.390	321.610	97.392
		10	03		Contributii	419.000	103.000	419.000	103.000	419.000			
		10	03	01	Contributii de asigurari sociale de stat					13.000			13.000

Capi- tol	Sub- capi- tol	Pa- ra- graf	Gru- pa / Titlu	Ar- ti- col	Ali- ne- at	Denumire indicator	Credite de angajament		Credite bugetare		Angajamente legale	Plati efectuate	Angajamente legale de platit	Cheltuieli efective		
							aprobate la finele perioadei de raportare	trimestriale cumulate	aprobate la finele perioadei de raportare	trimestriale cumulate						
A							1	2	3	4	5	6	7	8=6-7	9	
B																
	10	03	02			Contributii de asigurari de somaj	500		500		500		500			
	10	03	03			Contributii de asigurari sociale de sanatate	4.000		4.000		4.000		4.000			
	10	03	04			Contributii de asigurari pentru accidente de munca si boli profesionale	500		500		500		500			
	10	03	06			Contributii pentru concedii si indemnizatii	1.000		1.000		1.000		1.000			
	10	03	07			Contributia asiguratorie pentru munca	400.000		400.000	103.000	400.000		400.000			
	20					TITLUL II BUNURI SI SERVICII	1.198.000		438.000	438.000	575.901		575.901		281.532	299.218
	20	01				Bunuri si servicii	720.000		296.000	296.000	477.743		477.743		224.076	250.808
	20	01	01			Furnituri de birou	46.000		20.000	20.000	16.000		16.000		550	17.141
	20	01	02			Materiale pentru curatenie	5.000		5.000	5.000	4.948		4.948		4.840	1.967
	20	01	03			Incalzit, iluminat si forta motrica	162.000		88.000	88.000	161.326		161.326		74.620	84.102
	20	01	04			Apa, canal si salubritate	27.000		9.000	9.000	25.782		25.782		17.225	8.865
	20	01	05			Carburanti si lubrifianti	220.000		95.000	95.000	111.000		111.000		17.900	63.457
	20	01	06			Piese de schimb	20.000		5.000	5.000	15.888		15.888		15.888	
	20	01	08			Posta, telecomunicatii, radio, tv, internet	90.000		33.000	33.000	89.237		89.237		67.104	33.446
	20	01	09			Materiale si prestari de servicii cu caracter functional	100.000		25.000	25.000	34.661		34.661		22.560	28.484
	20	01	30			Alte bunuri si servicii pentru intretinere si functionare	50.000		16.000	16.000	18.901		18.901		3.389	13.346
	20	02				Reparatii curente	10.000		3.000	3.000	453		453			453
	20	04				Medicamente si materiale sanitare	50.000		50.000	50.000	41.247		41.247		36.497	11.442
	20	04	02			Materiale sanitare	38.000		38.000	38.000	35.720		35.720		30.970	5.915
	20	04	04			Dezinfectanti	12.000		12.000	12.000	5.527		5.527		5.527	5.527
	20	05				Bunuri de natura obiectelor de inventar	240.000		240.000	240.000	16.624		16.624			346
	20	05	01			Uniforme si echipament	200.000		15.000	15.000	7.467		7.467			7.467

Capi- tol	Sub- capi- tol	Pa- ra- graf	Gru- pa / Titlu	Ar- ti- col	Ali- ne- at	Denumire indicator	Credite de angajament		Credite bugetare		Angajamente legale	Plati efectuate	Angajamente legale de platit	Cheltuieli efective		
							aprobate la finele perioadei de raportare	trimestriale cumulate	aprobate la finele perioadei de raportare	trimestriale cumulate						
A							1	2	3	4	5	6	7	8=6-7	9	
B																
			20	05	30	Alte obiecte de inventar			40.000	10.000	9.157	8.811	346			
			20	06		Deplasari, detasari, transferari			8.000	2.000						
			20	06	01	Deplasari interne, detasari, transferari			8.000	2.000						
			20	11		Carti, publicatii si materiale documentare			2.000	2.000	630	630			573	
			20	13		Pregatire profesionala			7.000	1.000	357	357			357	
			20	14		Protectia muncii			5.000	2.000	1.905	1.905			1.362	
			20	15		Munitii, furnituri si armament de natura activelor fixe pentru armata			24.000	2.000						
			20	30		Alte cheltuieli			132.000	55.000	36.942	16.329	20.613		34.223	
			20	30	03	Prime de asigurare non-viata			79.000	30.000	5.714	5.714			20.889	
			20	30	04	Chirii			36.000	16.000	27.771	7.771	20.000		11.697	
			20	30	30	Alte cheltuieli cu bunuri si servicii			17.000	9.000	3.457	2.844	613		1.637	
			70			CHELTUIELI DE CAPITAL		37.000	250.000	37.000	55.850	36.810	19.040		166.507	
			71			TITLUL XIII ACTIVE NEFINANCIARE		37.000	250.000	37.000	55.850	36.810	19.040		166.507	
			71	01		Active fixe		250.000	250.000	37.000	55.850	36.810	19.040		166.507	
			71	01	01	Constructii										
			71	01	02	Masini, echipamente si mijloace de transport		86.000							17.619	
			71	01	03	Mobilier, aparatura birou si alte active corporale									111.120	
			71	01	30	Alte active fixe									2.956	
			84			(inclusiv reparatii capitale) PLATI EFECTUATE IN ANII PRECEDENTI SI RECUPERATE IN ANUL CURENT		164.000	37.000	164.000	55.850	36.810	19.040		34.812	
			85			Titlul XIX PLATI EFECTUATE IN ANII PRECEDENTI SI RECUPERATE IN ANUL CURENT					-0.283	-0.283			-0.283	
											-0.283	-0.283			-0.283	

Capi- tol	Sub- capi- tol	Pa- ra- graf	Gru- pa / Titlu	Ar- ti- col	Ali- ne- at	Denumire indicator	Credite de angajament		Credite bugetare		Angajamente legale	Plati efectuate	Angajamente legale de platit	Cheltuieli efective	
							aprobate la finele perioadei de raportare	trimestriale cumulate	aprobate la finele perioadei de raportare	trimestriale cumulate					
A							1	2	3	4	5	6	7	8=6-7	9
B															
6510	85	01				Plati efectuate in anii precedenti si recuperate in anul curent									
	85	01	01			Plati efectuate in anii precedenti si recuperate in anul curent (SF)									
	01					INVTAMANT	106.000	14.000	6.830.000	2.403.000	1.652.458	1.357.363	295.095	1.472.108	
	10					CHELTUIELI CURENTE			6.724.000	2.389.000	1.652.458	1.357.363	295.095	1.465.983	
	10	01				TITLUL I CHELTUIELI DE PERSONAL			33.000	12.000	33.000	2.783	30.217	2.783	
	10	01	11			Cheltuieli salariale in bani			30.000	9.000	30.000	2.722	27.278	2.722	
	10	01	11			Fond aferent platit cu ora			30.000	9.000	30.000	2.722	27.278	2.722	
	10	03				Contributii			3.000	3.000	3.000	61	2.939	61	
	10	03	07			Contributia asiguratorie pentru munca			3.000	3.000	3.000	61	2.939	61	
	20					TITLUL II BUNURI SI SERVICII			6.691.000	2.377.000	1.619.458	1.354.580	264.878	1.463.200	
	20	01				Bunuri si servicii			1.148.500	475.500	177.303	170.732	6.571	186.047	
	20	01	01			Furnituri de birou			30.000	16.000	4.777	4.653	124	5.433	
	20	01	02			Materiale pentru curatenie			106.000	42.500	27.115	27.115		26.885	
	20	01	03			Incalzit, iluminat si forta motrica			249.000	72.000	41.853	40.353	1.500	42.343	
	20	01	04			Apa, canal si salubritate			73.000	47.000	17.292	16.391	901	16.438	
	20	01	05			Carburanti si lubrifianti			23.000	8.000	2.471	2.320	151	3.994	
	20	01	06			Piese de schimb			2.500	1.500	2	2	2		
	20	01	07			Transport			1.000	1.000	200	200		200	
	20	01	08			Posta, telecomunicatii, radio, tv, internet			27.000	16.000	5.411	5.404	7	5.976	
	20	01	09			Materiale si prestari de servicii cu caracter functional			62.000	25.000	14.880	10.994	3.886	15.003	
	20	01	30			Alte bunuri si servicii pentru intretinere si functionare			575.000	246.500	63.302	63.302		69.775	
	20	02				Reparatii curente			15.000	5.000	2.094	2.094		2.094	
	20	03				Hrana			5.183.000	1.738.000	1.417.752	1.159.445	258.307	1.209.205	

Capi- tol	Pa- ra- graf	Gru- pa / Titlu	Ar- ti- col	Ali- ne- at	Denumire indicator	Credite de angajament		Credite bugetare		Angajamente legale	Plati efectuate	Angajamente legale de platit	Cheltuieli efective
						aprobate la finele perioadei de raportare	trimestriale cumulate	aprobate la finele perioadei de raportare	trimestriale cumulate				
A					B					6	7	8=6-7	9
		20	03	01	Hrana pentru oameni			1.738.000	1.738.000	1.417.752	1.159.445	258.307	1.209.205
		20	04		Medicamente si materiale sanitare			2.000	2.000				
		20	04	01	Medicamente			1.000	1.000				
		20	04	04	Dezinfectanti			1.000	1.000				
		20	05		Bunuri de natura obiectelor de inventar			227.000	92.000	8.786	8.786		33.659
		20	05	03	Lenjerie si accesorii de pat			19.000	6.000				
		20	05	30	Alte obiecte de inventar			208.000	86.000	8.786	8.786		33.659
		20	06		Deplasari, detasari, transferari			3.500	3.500	913	913		913
		20	06	01	Deplasari interne, detasari, transferari			3.500	3.500	913	913		913
		20	09		Material de laborator			2.000	1.000				
		20	13		Pregatire profesionala			9.000	6.000				
		20	14		Protectia muncii			7.500	3.500	2.030	2.030		2.375
		20	30		Alte cheltuieli			93.500	50.500	10.580	10.580		28.907
		20	30	30	Alte cheltuieli cu bunuri si servicii			93.500	50.500	10.580	10.580		28.907
		70			CHELTUIELI DE CAPITAL		106.000	14.000	14.000				6.125
		71			TITLUL XIII ACTIVE NEFINANCIARE		106.000	14.000	14.000				6.125
		71	01		Active fixe		106.000	14.000	14.000				6.125
		71	01	02	Masini, echipamente si mijloace de transport		95.000	14.000	14.000				1.906
		71	01	03	Mobilier, aparatura birotica si alte active corporale								907
		71	01	30	Alte active fixe								
					(inclusiv reparatii capitale)		11.000						3.312
6610					SANATAE		7.828.000	3.102.000	46.219.000	123.582.838	35.107.603	88.475.235	36.894.824
		01			CHELTUIELI CURENTE				43.117.000	123.788.617	35.348.501	88.440.116	35.903.281
		10			TITLUL I CHELTUIELI DE PERSONAL				33.032.000	113.945.000	29.354.825	84.590.175	29.846.404
		10	01		Cheltuieli salariale in bani		109.600.000	31.254.000	109.600.000	109.600.000	28.503.331	81.096.669	29.163.271
		10	01	01	Salarii de baza		70.560.000	20.262.000	20.262.000	70.560.000	18.648.079	51.911.921	18.908.749

Capi- tol	Sub- capi- tol	Pa- ra- graf	Gru- pa / Titlu	Ar- ti- col	Ali- ne- at	Denumire indicator	Credite de angajament		Credite bugetare		Angajamente legale	Plati efectuate	Angajamente legale de platit	Cheltuieli efective	
							aprobate la finele perioadei de raportare	trimestriale cumulate	aprobate la finele perioadei de raportare	trimestriale cumulate					
A							1	2	3	4	5	6	7	8=6-7	9
B															
			10 01 05			Sporuri pentru conditii de munca			22.117.000	5.890.000	22.117.000	5.468.892	16.648.108	5.811.197	
			10 01 06			Alte sporuri			11.860.000	3.636.000	11.860.000	3.117.436	8.742.564	3.041.544	
			10 01 11			Fond aferent platii cu ora			500.000	140.000	500.000	107.837	392.163	103.016	
			10 01 17			Indemnizatii de hrana			3.780.000	1.034.000	3.780.000	995.707	2.784.293	1.059.447	
			10 01 30			Alte drepturi salariale in bani			783.000	292.000	783.000	165.380	617.620	239.318	
			10 02			Cheltuieli salariale in natura			1.735.000	1.079.000	1.735.000	197.440	1.537.560		
			10 02 06			Vouchere de vacanta			1.735.000	1.079.000	1.735.000	197.440	1.537.560		
			10 03			Contributii			2.610.000	699.000	2.610.000	654.054	1.955.946	683.133	
			10 03 01			Contributii de asigurari sociale de stat									
			10 03 07			Contributia asiguratorie pentru munca			124.000	51.000	124.000	26.195	97.805	27.233	
			20			TITLUL II BUNURI SI SERVICII			2.486.000	648.000	2.486.000	627.859	1.858.141	655.900	
			20 01			Bunuri si servicii			24.559.000	9.757.000	8.945.617	5.742.915	3.202.702	5.782.498	
			20 01 01			Furnituri de birou			9.351.000	4.312.000	4.009.191	2.756.000	1.253.191	2.799.737	
			20 01 02			Materiale pentru curatenie			365.000	139.000	47.651	41.810	5.841	61.623	
			20 01 03			Incalzit, iluminat si forta motrica			655.000	245.000	253.599	94.314	159.285	120.461	
			20 01 04			Apa, canal si salubritate			1.960.000	1.246.000	1.156.552	833.210	323.342	918.677	
			20 01 05			Carburanti si lubrifianti			835.000	480.000	425.359	289.378	135.981	223.672	
			20 01 06			Piese de schimb			89.000	37.000	30.024	19.859	10.165	18.607	
			20 01 07			Transport			327.000	104.000	165.320	91.670	73.650	98.728	
			20 01 08			Posta, telecomunicatii, radio, tv, internet			5.000	5.000	115	115		115	
			20 01 09			Materiale si prestari de servicii cu caracter functional			148.000	66.000	41.643	41.407	236	34.992	
			20 01 30			Alte bunuri si servicii pentru intretinere si functionare			1.682.000	440.000	442.876	304.129	138.747	368.854	
			20 02			Reparatii curente			3.285.000	1.550.000	1.446.052	1.040.108	405.944	954.008	
			20 03			Hrana			1.140.000	579.000	206.286	133.553	72.733	32.969	
									1.850.000	620.000	573.204	423.823	149.381	419.121	

Capi- tol	Sub- capi- tol	Pa- ra- graf	Gru- pa / Titlu	Ali- ne- at	Denumire indicator	Credite de angajament		Credite bugetare		Angajamente legale	Plati efectuate	Angajamente legale de platit	Cheltuieli efective
						1	2	3	4				
B													
A													
	20	03	01		Hrana pentru oameni			1.850.000	620.000	573.204	423.823	149.121	419.121
	20	04			Medicamente si materiale sanitare			10.375.000	3.465.000	3.551.534	2.060.982	1.490.552	2.419.057
	20	04	01		Medicamente			3.725.000	1.097.000	1.063.905	730.489	333.416	855.159
	20	04	02		Materiale sanitare			3.110.000	990.000	1.174.449	506.294	668.155	550.306
	20	04	03		Reactivi			3.205.000	1.208.000	1.156.733	728.596	428.137	900.319
	20	04	04		Dezinfecianti			335.000	170.000	156.447	95.603	60.844	113.273
	20	05			Bunuri de natura obiectelor de inventar			1.094.000	478.000	378.012	271.148	106.864	
	20	05	01		Uniforme si echipament			62.000	42.000	22.593	18.723	3.870	
	20	05	03		Lenjerie si accesorii de pat			244.000	131.000	92.116	56.886	35.230	
	20	05	30		Alte obiecte de inventar			788.000	305.000	263.303	195.539	67.764	
	20	06			Deplasari, detasari, transferari			52.000	19.000	1.580	1.580		1.580
	20	06	01		Deplasari interne, detasari, transferari			37.000	19.000	1.580	1.580		1.580
	20	06	02		Deplasari in strainatate			15.000					
	20	09			Materiale de laborator			145.000	51.000	28.553	18.260	10.293	26.451
	20	11			Carti, publicatii si materiale documentare			25.000	19.000	180	180		465
	20	13			Pregatire profesionala			59.000	31.000	12.880	12.880		10.380
	20	14			Protectia muncii			156.000	94.000	110.924	27.503	83.421	30.941
	20	30			Alte cheltuieli			312.000	89.000	73.273	37.006	36.267	41.797
	20	30	01		Reclama si publicitate			6.000	4.000	2.213	1.064	1.149	2.213
	20	30	02		Protocol si reprezentare			30.000	1.000	148	148		148
	20	30	04		Chirii			50.000	20.000	16.064	12.660	3.404	16.064
	20	30	30		Alte cheltuieli cu bunuri si servicii			226.000	64.000	54.848	23.134	31.714	23.372
	59				TITLUL XI ALTE CHELTUIELI			898.000	328.000	898.000	250.761	647.239	274.379
	59	40			Sume aferente persoanelor cu handicap neincadrate			898.000	328.000	898.000	250.761	647.239	274.379
	70				CHELTUIELI DE CAPITAL		7.828.000	7.828.000	3.102.000	140.860	105.741	35.119	991.543
	71				TITLUL XIII ACTIVE NEFINANCIARE		7.828.000	7.828.000	3.102.000	140.860	105.741	35.119	991.543

Capi- tol	Sub- capi- tol	Pa- ra- graf	Gru- pa / Titlu	Ar- ti- col	Ali- ne- at	Denumire indicator	Credite de angajament		Credite bugetare		Angajamente legale	Plati efectuate	Angajamente legale de platit	Cheltuieli efective		
							aprobate la finele perioadei de raportare	trimestriale cumulate	aprobate la finele perioadei de raportare	trimestriale cumulate						
A							1	2	3	4	5	6	7	8=6-7	9	
B																
			71	01		Active fixe	7.828.000	3.102.000	7.828.000	3.102.000	140.860	105.741	140.860	35.119	991.543	
			71	01	01	Constructii	1.200.000	100.000	1.200.000	100.000	8.949	8.949	8.949		290.785	
			71	01	02	Masini, echipamente si mijloace de transport	3.221.000	30.000	3.221.000	30.000	29.795	29.795	29.795		581.918	
			71	01	03	Mobilier, aparatura birotica si alte active corporale									726	
			71	01	30	Alte active fixe (inclusiv reparatii capitale)	3.407.000	2.972.000	3.407.000	2.972.000	102.116	66.997	102.116	35.119	118.114	
			84			PLATI EFECTUATE IN ANII PRECEDENTI SI RECUPERATE IN ANUL CURENT					-346.639	-346.639	-346.639			
			85			Titlu XIX PLATI EFECTUATE IN ANII PRECEDENTI SI RECUPERATE IN ANUL CURENT					-346.639	-346.639	-346.639			
			85	01		Plati efectuate in anii precedenti si recuperate in anul curent (SF)	570.000	200.000	32.635.000	13.429.000	23.821.398	10.296.338	23.821.398	13.525.060	9.757.305	
			85	01	01	Plati efectuate in anii precedenti si recuperate in anul curent (SF)			32.065.000	13.229.000	23.876.379	10.360.315	23.876.379	13.516.064	9.682.790	
			01	10		CHELTUIELI CURENTE			18.966.000	7.068.000	18.966.000	5.699.141	13.266.859	5.708.436		
			10	01		TITLUL I CHELTUIELI DE PERSONAL			17.903.000	6.406.000	17.903.000	5.359.648	12.543.352	5.414.853		
			10	01	01	Cheltuieli salariale in bani			15.290.500	5.461.500	15.290.500	4.543.302	10.747.198	4.629.592		
			10	01	05	Salarii de baza			1.075.500	323.500	1.075.500	323.000	752.500	324.225		
			10	01	10	Sporuri pentru conditii de munca			304.000	128.000	304.000	122.046	181.954	131.788		
			10	01	12	Fond pentru posturi ocupate prin cumul										
			10	01	12	Indemnizatii platite unor persoane din afara unitatii			83.000	32.000	83.000	16.000	67.000	16.000		
			10	01	13	Drepturi de delegare			18.000	10.000	18.000	830	17.170	830		
			10	01	17	Indemnizatii de hrana			1.022.000	348.000	1.022.000	313.512	708.488	310.799		

Capi- tol	Sub- capi- tol	Pa- ra- graf	Gru- pa / Titlu	Ar- ti- col	Ali- ne- at	Denumire indicator	Credite de angajament		Credite bugetare		Angajamente legale	Plati efectuate	Angajamente legale de platit	Cheltuieli efective			
							aprobate la finele perioadei de raportare	trimestriale cumulate	aprobate la finele perioadei de raportare	trimestriale cumulate							
							1	2	3	4	5	6	7	8=6-7	9		
							A										
							B										
	10	01	30			Alte drepturi salariale in bani			110.000	103.000	110.000	40.958	69.042	1.619			
	10	02				Cheltuieli salariale in natura			443.000	443.000	443.000	160.250	282.750	108.050			
	10	02	06			Vouchere de vacanta			443.000	443.000	443.000	160.250	282.750	108.050			
	10	03				Contributii			620.000	219.000	620.000	179.243	440.757	185.533			
	10	03	01			Contributii de asigurari sociale de stat			223.000	75.000	223.000	59.723	163.277	61.611			
	10	03	07			Contributia asiguratorie pentru munca			397.000	144.000	397.000	119.520	277.480	123.922			
	20					TITLUL II BUNURI SI SERVICII			12.879.000	6.091.000	4.690.379	4.600.294	90.085	3.912.767			
	20	01				Bunuri si servicii			1.069.200	569.200	395.483	375.830	19.653	359.645			
	20	01	01			Furnituri de birou			28.600	13.600	2.575	2.356	219	6.543			
	20	01	02			Materiale pentru curatenie			27.000	12.000	9.077	6.821	2.256	7.186			
	20	01	03			Incalzit, iluminat si forta motrica			398.000	263.000	207.703	207.703	1.196	197.612			
	20	01	04			Apa, canal si salubritate			46.300	23.300	18.473	17.277	1.196	14.416			
	20	01	05			Carburanti si lubrifianti			33.000	18.000	1.800	1.800		2.700			
	20	01	06			Piese de schimb			14.000	14.000	11.692	11.692					
	20	01	07			Transport			36.000	21.000	15.650	15.650		11.098			
	20	01	08			Posta, telecomunicatii, radio, tv, internet			59.000	21.000	16.786	14.963	1.823	14.686			
	20	01	09			Materiale si prestari de servicii cu caracter functional			281.000	127.000	75.446	74.345	1.101	75.446			
	20	01	30			Alte bunuri si servicii pentru intretinere si functionare			146.300	56.300	36.281	23.223	13.058	29.958			
	20	02				Reparatii curente			69.000	7.000	7.000	7.000					
	20	05				Bunuri de natura obiectelor de inventar			146.000	80.000	17.696	12.448	5.248	508			
	20	05	30			Alte obiecte de inventar			146.000	80.000	17.696	12.448	5.248	508			
	20	06				Deplasari, detasari, transferari			43.000	25.000	1.486	1.486		1.486			
	20	06	01			Deplasari interne, detasari, transferari			40.000	25.000	1.486	1.486		1.486			
	20	06	02			Deplasari in strainatate			3.000								

Capi- tol	Sub- capi- tol	Pa- ra- graf	Gru- pa / Titlu	Ar- ti- col	Ali- ne- at	Denumire indicator	Credite de angajament		Credite bugetare		Angajamente legale	Plati efectuate	Angajamente legale de platit	Cheltuieli efective	
							aprobate la finele perioadei de raportare	trimestriale cumulate	aprobate la finele perioadei de raportare	trimestriale cumulate					
A							1	2	3	4	5	6	7	8=6-7	9
B															
20	11					Carti, publicatii si materiale documentare			2.500	2.500					200
20	13					Pregatire profesionala			1.800	1.800					
20	14					Protectia muncii			18.000	9.500	1.200	1.200			1.800
20	25					Cheltuieli judiciare si extrajudiciare derivate din actiuni in reprezentarea intereselor statului, potrivit dispozitiilor legale			6.000	3.000	2.380	2.380			2.380
20	30					Alte cheltuieli			11.523.500	5.393.000	4.265.134	4.199.950	65.184		3.546.748
20	30	01				Reclama si publicitate			21.000	6.500	3.000	3.000			10.333
20	30	02				Protocol si reprezentare			14.000	8.000					
20	30	03				Prime de asigurare non-viata			16.000	3.000					
20	30	04				Chirii			18.000	10.000	5.640	5.640			5.640
20	30	30				Alte cheltuieli cu bunuri si servicii			11.454.500	5.365.500	4.256.494	4.191.310	65.184		3.530.775
59						TITLUL XI ALTE CHELTUIELI			220.000	70.000	220.000	60.880	159.120		61.587
59	40					Sume aferente persoanelor cu handicap neincadrate			220.000	70.000	220.000	60.880	159.120		61.587
70						CHELTUIELI DE CAPITAL		200.000	570.000	200.000	8.996	8.996	8.996		74.515
71						TITLUL XIII ACTIVE NEFINANCIARE		200.000	570.000	200.000	8.996	8.996	8.996		74.515
71	01					Active fixe		200.000	570.000	200.000	8.996	8.996	8.996		74.515
71	01	02				Masini, echipamente si mijloace de transport		100.000							6.383
71	01	30				Alte active fixe (inclusiv reparatii capitale)		470.000	200.000	200.000	8.996	8.996	8.996		68.132
84						PLATI EFECTUATE IN ANII PRECEDENTI SI RECUPERATE IN ANUL CURENT									
85						Titlul XIX PLATI EFECTUATE IN ANII PRECEDENTI SI RECUPERATE					-63.977	-63.977	-63.977		


Capi- tol	Sub- capi- tol	Pa- ra- graf	Gru- pa / Titlu	Ar- ti- col	Ali- ne- at	Denumire indicator	Credite de angajament		Credite bugetare		Angajamente legale	Plati efectuate	Angajamente legale de platit	Cheltuieli efective	
							aprobate la finele perioadei de raportare	trimestriale cumulate	aprobate la finele perioadei de raportare	trimestriale cumulate					
A							1	2	3	4	5	6	7	8=6-7	9
B															
						IN ANUL CURENT									
	85	01				Plati efectuate in anii precedenti si recuperate in anul curent									
	85	01	01			Plati efectuate in anii precedenti si recuperate in anul curent (SF)									
6810						ASIGURARI SI ASISTENTA SOCIALA	200.000								
	01					CHELTUIELI CURENTE			3.101.000	1.147.000	2.456.648	910.060	1.546.588	1.019.851	
	10					TITLUL I CHELTUIELI DE PERSONAL			2.901.000	1.147.000	2.456.648	910.060	1.546.588	1.017.179	
	10	01				Cheltuieli salariale in bani			2.281.000	895.000	2.281.000	739.135	1.541.865	769.333	
	10	01	01			Salarii de baza			2.185.000	819.000	2.185.000	722.959	1.462.041	752.615	
	10	01	01	01		Sporuri pentru conditii de munca			1.600.000	543.000	1.600.000	472.101	1.127.899	476.776	
	10	01	05			Alte sporuri			103.000	51.000	103.000	50.111	52.889	75.023	
	10	01	06			Indemnizatii de hrana			300.000	161.000	300.000	160.941	139.059	159.338	
	10	01	17			Alte drepturi salariale in bani			81.000	50.000	81.000	36.734	44.266	37.428	
	10	02				Cheltuieli salariale in natura			101.000	14.000	101.000	3.072	97.928	4.050	
	10	02	06			Vouchere de vacanta			56.000	56.000	56.000		56.000		
	10	03				Contributii			40.000	20.000	40.000	16.176	23.824	16.918	
	10	03	07			Contributia asiguratorie pentru munca			40.000	20.000	40.000	16.176	23.824	16.918	
	20					TITLUL II BUNURI SI SERVICII			606.000	238.000	161.648	161.648		237.700	
	20	01				Bunuri si servicii			239.000	91.000	82.002	82.002		122.877	
	20	01	01			Furnituri de birou			6.000	3.000	2.368	2.368		500	
	20	01	02			Materiale pentru curatenie			27.000	12.000	11.110	11.110		7.398	
	20	01	03			Incalzit, iluminat si forta motrica			131.000	45.000	42.298	42.298		78.366	
	20	01	04			Apa, canal si salubritate			35.000	9.000	7.103	7.103		15.876	
	20	01	05			Carburanti si lubrifianti			9.000	3.000	2.000	2.000		1.861	
	20	01	06			Piese de schimb			1.000	1.000	640	640			
	20	01	08			Posta, telecomunicatii, radio, tv, internet			10.000	3.000	2.404	2.404		2.304	

Capi- tol	Sub- capi- tol	Pa- ra- graf	Ar- ti- col	Ali- ne- at	Denumire indicator	Credite de angajament		Credite bugetare		Angajamente legale	Plati efectuate	Angajamente legale de platit	Cheltuieli efective		
						aprobate la finele perioadei de raportare	trimestriale cumulate	aprobate la finele perioadei de raportare	trimestriale cumulate						
A					B		1	2	3	4	5	6	7	8=6-7	9
	20	01	30		Alte bunuri si servicii pentru intretinere si functionare			20.000	15.000	14.079	14.079		14.079		16.572
	20	03			Hrana			328.000	125.000	70.699	70.699		70.699		62.458
	20	03	01		Hrana pentru oameni			328.000	125.000	70.699	70.699		70.699		62.458
	20	05			Bunuri de natura obiectelor de inventar			7.000	7.000	2.209	2.209		2.209		
	20	05	01		Uniforme si echipament			700	700						
	20	05	30		Alte obiecte de inventar			6.300	6.300	2.209	2.209		2.209		
	20	30			Alte cheltuieli			32.000	15.000	6.738	6.738		6.738		52.365
	20	30	30		Alte cheltuieli cu bunuri si servicii			32.000	15.000	6.738	6.738		6.738		52.365
	59				TITLUL XI ALTE CHELTUIELI			14.000	14.000	14.000	14.000	4.723	14.000	4.723	9.946
	59	40			Sume aferente persoanelor cu handicap										
					neincadrate			14.000	14.000	14.000	14.000		14.000		9.946
	70				CHELTUIELI DE CAPITAL		200.000	200.000	200.000						2.672
	71				TITLUL XIII ACTIVE NEFINANCIARE		200.000	200.000	200.000						2.672
	71	01			Active fixe		200.000	200.000	200.000						2.672
	71	01	30		Alte active fixe		200.000	200.000	200.000						2.672
					(inclusiv reparatii capitale)		200.000	200.000	200.000						2.672
7010					LOCUINTE, SERVICII SI DEZVOLTARE PUBLICA				870.000	1.349.538	1.349.538	1.037.633	1.349.538	1.037.633	248.830
	01				CHELTUIELI CURENTE			2.037.000	870.000	1.349.538	1.349.538	1.037.633	1.349.538	1.037.633	230.589
	10				TITLUL I CHELTUIELI DE PERSONAL			1.305.000	597.000	1.305.000	1.305.000	1.033.633	1.305.000	1.033.633	161.394
	10	01			Cheltuieli salariale in bani			1.253.000	565.000	1.253.000	1.253.000	987.989	1.253.000	987.989	151.584
	10	01	01		Salarii de baza			1.093.000	468.000	1.093.000	1.093.000	915.887	1.093.000	915.887	13.679
	10	01	06		Alte sporuri			72.000	32.000	72.000	72.000	46.161	72.000	46.161	
	10	01	17		Indemnizatii de hrana			48.000	25.000	48.000	48.000	23.844	48.000	23.844	98.946
	10	01	30		Alte drepturi salariale in bani			40.000	40.000	40.000	40.000	2.097	40.000	2.097	38.959
	10	02			Cheltuieli salariale in natura			21.000	21.000	21.000	21.000	21.000	21.000	21.000	
	10	02	06		Vouchere de vacanta			21.000	21.000	21.000	21.000	21.000	21.000	21.000	
	10	03			Contributii			31.000	11.000	31.000	31.000	6.356	31.000	6.356	9.810

Capi- tol	Sub- pa- ra- graf	Pa- ra- gra- ful	Ar- ti- col	Ali- ne- at	Denumire indicator	Credite de angajament			Credite bugetare			Angajamente legale	Plati efectuate	Angajamente legale de platit	Cheltuieli efective	
						1	2	3	aprobate la finele perioadei de raportare	aprobate la finele perioadei de raportare	4					5
					B											
					A											
7410					transport	2.000.000	1.000.000	44.222.000	20.760.000	28.170.885	28.170.885	9.272.167	18.898.718	18.241		
	01				PROTECTIA MEDIULUI			42.222.000	19.760.000	28.153.943	28.153.943	9.255.226	18.898.717	10.140.986		
	10				CHELTUIELI CURENTE			22.974.000	11.969.000	22.974.000	22.974.000	6.090.071	16.883.929	9.830.369		
	10	01			Cheltuieli salariale in bani	21.772.000	11.584.000	21.772.000	11.584.000	21.772.000	21.772.000	5.988.289	15.783.711	7.213.146		
	10	01	01		Salarii de baza	18.300.000	10.534.000	18.300.000	10.534.000	18.300.000	18.300.000	5.382.517	12.917.483	7.053.696		
	10	01	06		Alte sporuri	917.000	279.000	917.000	279.000	917.000	917.000	204.245	712.755	5.795.793		
	10	01	17		Indemnizatii de hrana	1.773.000	540.000	1.773.000	540.000	1.773.000	1.773.000	350.013	1.422.987	120.179		
	10	01	30		Alte drepturi salariale in bani	782.000	231.000	782.000	231.000	782.000	782.000	51.514	730.486	1.137.724		
	10	02			Cheltuieli salariale in natura	699.000	206.000	699.000	206.000	699.000	699.000	3.300	695.700	2.174		
	10	02	06		Vouchere de vacanta	699.000	206.000	699.000	206.000	699.000	699.000	3.300	695.700	2.174		
	10	03			Contributii	503.000	179.000	503.000	179.000	503.000	503.000	98.482	695.700	2.174		
	10	03	07		Contributia asiguratorie pentru munca	503.000	179.000	503.000	179.000	503.000	503.000	98.482	695.700	2.174		
	20				TITLUL II BUNURI SI SERVICII	18.944.000	7.598.000	18.944.000	7.598.000	4.875.943	4.875.943	3.104.815	1.771.128	2.541.512		
	20	01			Bunuri si servicii	13.856.000	4.460.000	13.856.000	4.460.000	4.116.513	4.116.513	2.345.385	1.771.128	1.569.252		
	20	01	01		Furnituri de birou	30.000	10.000	30.000	10.000	29.253	29.253	7.580	21.673	9.686		
	20	01	02		Materiale pentru curatenie	12.000	5.000	12.000	5.000	12.000	12.000	3.235	8.765	7.062		
	20	01	03		Incalzit, iluminat si forta motrica	284.000	131.000	284.000	131.000	206.021	206.021	89.167	116.854	95.300		
	20	01	04		Apa, canal si salubritate	44.000	28.000	44.000	28.000	26.773	26.773	7.534	19.239	9.612		
	20	01	05		Carburanti si lubrifianti	3.463.000	890.000	3.463.000	890.000	805.830	805.830	805.830	805.830	805.539		
	20	01	06		Piese de schimb	1.035.000	282.000	1.035.000	282.000	296.578	296.578	174.283	122.295	252.389		
	20	01	07		Transport	15.000	7.000	15.000	7.000	4.500	4.500	4.500	4.500	3.872		
	20	01	08		Posta, telecomunicatii, radio, tv, internet	90.000	40.000	90.000	40.000	29.356	29.356	29.356	29.356	30.509		
	20	01	09		Materiale si prestari de servicii cu caracter functional	3.375.000	881.000	3.375.000	881.000	908.146	908.146	558.685	349.461	58.047		
	20	01	30		Alte bunuri si servicii pentru intretinere si functionare	5.510.000	2.186.000	5.510.000	2.186.000	1.798.056	1.798.056	665.215	1.132.841	297.236		

Capi- tol	Sub- capi- tol	Pa- ra- graf	Gru- pa / Titlu	Ar- ti- col	Ali- ne- at	Denumire indicator	Credite de angajament			Credite bugetare			Angajamente legale de platit	Plati efectuate	Angajamente legale	Cheltuieli efective				
							1	2	3	4		5					6	7	8=6-7	9
										aprobate la finele perioadei de raportare	trimestriale cumulate									
A							1	2	3	4	5	6	7	8=6-7	9					
						caracter functional			8.053.000	4.051.000	2.448.107	2.448.107	2.133.922	314.185	403.560					
	20	01	30			Alte bunuri si servicii pentru intretinere si functionare			4.652.000	4.051.000	2.781.800	2.781.800	1.718.479	1.063.321	3.339.092					
	20	05	30			Bunuri de natura obiectelor de inventar			1.000	1.000										
	20	05	30			Alte obiecte de inventar			1.000	1.000										
	20	13				Pregatire profesionala			500	500										
	20	14				Protectia muncii			500	500										
	20	30				Alte cheltuieli			67.000	30.000	2.064	2.064	2.064		4.886					
	20	30	30			Alte cheltuieli cu bunuri si servicii			67.000	30.000	2.064	2.064	2.064		4.886					
	59					TITLUL XI ALTE CHELTUIELI			4.000	2.000	4.000	4.000		4.000	4.596					
	59	40				Sume aferente persoanelor cu handicap neincadrate			4.000	2.000	4.000	4.000		4.000	4.596					
	70					CHELTUIELI DE CAPITAL														
	71					TITLUL XIII ACTIVE NEFINANCIARE			105.000											
	71	01				Active fixe														
	71	01	02			Masini, echipamente si mijloace de transport									16.929					
															16.929					
8710						ALTE ACTIUNI ECONOMICE			2.328.000	630.000	1.992.525	1.992.525	420.865	1.571.660	16.929					
	01					CHELTUIELI CURENTE			2.223.000	630.000	1.992.525	1.992.525	420.865	1.571.660	521.605					
	10					TITLUL I CHELTUIELI DE PERSONAL			1.952.000	518.000	1.952.000	1.952.000	380.340	1.571.660	500.420					
	10	01				Cheltuieli salariale in bani			1.884.000	477.000	1.884.000	1.884.000	377.436	1.571.660	481.905					
	10	01	01			Salarii de baza			1.815.000	458.000	1.815.000	1.815.000	360.671	1.506.564	471.301					
	10	01	17			Indemnizatii de hrana			69.000	19.000	69.000	69.000	16.765	1.454.329	449.737					
	10	02				Cheltuieli salariale in natura			30.000	30.000	30.000	30.000	16.765	52.235	21.564					
	10	02	06			Vouchere de vacanta			30.000	30.000	30.000	30.000		30.000						
	10	03				Contributii			38.000	11.000	38.000	38.000	2.904	35.096	10.604					
	10	03	07			Contributia asiguratorie pentru munca			38.000	11.000	38.000	38.000	2.904	35.096	10.604					
	20					TITLUL II BUNURI SI SERVICII			271.000	112.000	40.525	40.525	40.525		18.515					

Conducatorul institutiei,



Conducatorul compartimentului
financiar-contabil



**DETALIEREA CHELTUIELILOR
INSTITUTII PUBLICE FINANTATE DIN VENITURI PROPRII
SI SUBVENTII DIN BUGETUL LOCAL
SECTIUNEA DE FUNCTIONARE
31.03.2020**

Pag. 1 - lei-

Capi- tol	Pa- ra- graf	Gru- pa / Titlu	Ar- ti- col	Ali- ne- at	Denumire indicator	Credite de angajament		Credite bugetare		Angajamente legale	Plati efectuate	Angajamente legale de platit	Cheltuieli efective	
						aprobate la finele perioadei de raportare	trimestriale cumulate	aprobate la finele perioadei de raportare	trimestriale cumulate					
A						1	2	3	4	5	6	7	8=6-7	9
5010					B									
					TOTAL CHELTUIELI DIN VENITURI PROPRII SI SUBVENTII	261.301.000		261.301.000	96.069.000	208.267.940	67.519.664	140.748.276	68.788.217	
	01				CHELTUIELI CURENTE	261.301.000		261.301.000	96.069.000	208.788.094	68.039.818	140.748.276	68.788.217	
	10				TITLUL I CHELTUIELI DE PERSONAL	181.161.000		181.161.000	60.416.000	181.161.000	48.463.297	132.697.703	50.247.895	
	10	01			Cheltuieli salariale in bani	170.027.000		170.027.000	56.050.000	170.027.000	45.784.285	124.242.715	47.715.253	
	10	01	01		Salarii de baza	123.198.500		123.198.500	42.374.500	123.198.500	33.926.109	89.272.391	34.790.177	
	10	01	05		Sporuri pentru conditii de munca	23.295.500		23.295.500	6.264.500	23.295.500	5.842.003	17.453.497	6.210.445	
	10	01	06		Alte sporuri	13.201.000		13.201.000	4.160.000	13.201.000	3.529.871	9.671.129	3.200.882	
	10	01	10		Fond pentru posturi ocupate prin cumul	304.000		304.000	128.000	304.000	122.046	181.954	131.788	
	10	01	11		Fond aferent platii cu ora	530.000		530.000	149.000	530.000	110.559	419.441	105.738	
	10	01	12		Indemnizatii platite unor persoane din afara unitatii	83.000		83.000	32.000	83.000	16.000	67.000	16.000	
	10	01	13		Drepturi de delegare	23.000		23.000	11.000	23.000	830	22.170	830	
	10	01	17		Indemnizatii de hrana	6.887.000		6.887.000	2.046.000	6.887.000	1.751.391	5.135.609	1.648.564	
	10	01	30		Alte drepturi salariale in bani	2.505.000		2.505.000	885.000	2.505.000	485.476	2.019.524	1.610.829	
	10	02			Cheltuieli salariale in natura	6.852.000		6.852.000	3.113.000	6.852.000	1.619.695	5.232.305	1.368.929	
	10	02	02		Norme de hrana	3.440.000		3.440.000	850.000	3.440.000	838.605	2.601.395	838.605	
	10	02	06		Vouchere de vacanta	3.412.000		3.412.000	2.263.000	3.412.000	781.090	2.630.910	530.324	
	10	03			Contributii	4.282.000		4.282.000	1.253.000	4.282.000	1.050.317	3.222.683	1.163.713	
	10	03	01		Contributii de asigurari sociale de stat	360.000		360.000	126.000	360.000	85.918	274.082	88.844	
	10	03	02		Contributii de asigurari de somaj	500		500	500	500		500	500	
	10	03	03		Contributii de asigurari sociale de sanatare	4.000		4.000	4.000	4.000		4.000	4.000	
	10	03	04		Contributii de asigurari pentru accidente de munca si boli profesionale	500		500	500	500		500	500	
	10	03	06		Contributii pentru concedii si indemnizatii	1.000		1.000	1.000	1.000		1.000	1.000	

Capi- tol	Sub- capi- tol	Pa- ra- graf	Gru- pa / Titlu	Ar- ti- col	Ali- ne- at	Denumire indicator	Credite de angajament			Credite bugetare		Angajamente legale	Plati efectuate	Angajamente legale de platit	Cheltuieli efective
							aprobate la finele perioadei de raportare	trimestriale cumulate	aprobate la finele perioadei de raportare	trimestriale cumulate	5				
A							1	2	3	4	5	6	7	8=6-7	9
						B									
			10 03 07			Contributia asiguratorie pentru munca			3.916.000	1.127.000	3.916.000	3.916.000	973.399	2.942.601	1.074.869
			20			TITLUL II BUNURI SI SERVICII			78.696.000	35.044.000	26.183.094	26.183.094	19.195.263	6.987.831	18.105.791
			20 01			Bunuri si servicii			39.779.700	18.589.700	14.544.144	14.544.144	9.892.019	4.652.125	9.149.673
			20 01 01			Furnituri de birou			524.600	214.600	102.624	102.624	74.217	28.407	101.171
			20 01 02			Materiale pentru curatenie			836.500	324.000	317.849	317.849	142.703	175.146	171.796
			20 01 03			Incalzit, iluminat si forta motrica			3.238.000	1.868.000	1.837.068	1.837.068	1.320.752	516.316	1.438.944
			20 01 04			Apa, canal si salubritate			1.068.300	599.300	522.635	522.635	348.093	174.542	290.041
			20 01 05			Carburanti si lubrifianti			3.897.500	1.092.500	953.125	953.125	924.909	28.216	930.114
			20 01 06			Piese de schimb			1.523.500	445.500	494.761	494.761	282.926	211.835	361.209
			20 01 07			Transport			57.000	34.000	20.465	20.465	20.465		15.285
			20 01 08			Posta, telecomunicatii, radio, tv, internet			456.000	189.000	186.407	186.407	117.237	69.170	123.232
			20 01 09			Materiale si prestari de servicii cu caracter functional			13.872.000	5.634.000	3.949.625	3.949.625	3.119.685	829.940	961.536
			20 01 30			Alte bunuri si servicii pentru intretinere si functionare			14.306.300	8.188.800	6.159.585	6.159.585	3.541.032	2.618.553	4.756.345
			20 02			Reparatii curente			1.234.000	594.000	215.833	215.833	143.100	72.733	35.516
			20 03			Hrana			7.361.000	2.483.000	2.061.655	2.061.655	1.653.967	407.688	1.690.784
			20 03 01			Hrana pentru oameni			7.361.000	2.483.000	2.061.655	2.061.655	1.653.967	407.688	1.690.784
			20 04			Medicamente si materiale sanitare			10.465.000	3.331.000	3.594.464	3.594.464	2.067.415	1.527.049	2.439.712
			20 04 01			Medicamente			3.743.000	1.106.000	1.065.588	1.065.588	732.172	333.416	857.430
			20 04 02			Materiale sanitare			3.169.000	1.034.000	1.210.169	1.210.169	511.044	699.125	563.163
			20 04 03			Reactivi			3.205.000	1.208.000	1.156.733	1.156.733	728.596	428.137	900.319
			20 04 04			Dezinfectanti			348.000	183.000	161.974	161.974	95.603	66.371	118.800
			20 05			Bunuri de natura obiectelor de inventar			1.999.000	815.000	518.105	518.105	405.647	112.458	34.263
			20 05 01			Uniforme si echipament			439.700	149.700	96.835	96.835	92.965	3.870	
			20 05 03			Lenjerie si accesorii de pat			263.000	137.000	92.116	92.116	56.886	35.230	
			20 05 30			Alte obiecte de inventar			1.296.300	528.300	329.154	329.154	255.796	73.358	34.263

Capi- tol	Sub- capi- tol	Pa- ra- graf	Gru- pa / Titlu	Ar- ti- col	Ali- ne- at	Denumire indicator	Credite de angajament			Credite bugetare		Angajamente legale	Plati efectuate	Angajamente legale de platit	Cheltuieli efective
							1	2	3	4	5				
			A												
						B									
	85	01				Plati efectuate in anii precedenti si recuperate in anul curent						-520.154	-520.154		
	85	01	01			Plati efectuate in anii precedenti si recuperate in anul curent (SF)						-520.154	-520.154		
6110	01					ORDINE PUBLICA SI SIGURANTA NATIONALA						19.964.000	19.332.618	13.345.953	5.090.169
	10					CHELTUIELI CURENTE				6.189.000		19.332.618	19.332.618	13.345.953	5.990.169
	10	01				TITLUL I CHELTUIELI DE PERSONAL				6.189.000		19.341.901	19.341.901	13.345.953	5.990.169
	10	01				Cheltuieli salariale in bani				5.751.000		18.766.000	18.766.000	13.064.421	5.690.951
	10	01	01			Salarii de baza				4.377.000		14.486.000	14.486.000	10.140.516	4.334.714
	10	01	01	01		Salarii de baza				4.186.000		13.831.000	13.831.000	9.672.165	4.145.555
	10	01	01	13		Drepturi de delegare				1.000		5.000	5.000	5.000	
	10	01	01	30		Alte drepturi salariale in bani				190.000		650.000	650.000	463.351	189.159
	10	02				Cheltuieli salariale in natura				1.271.000		3.861.000	3.861.000	2.602.295	1.258.705
	10	02	02			Norme de hrana				850.000		3.440.000	3.440.000	2.601.395	838.605
	10	02	02	06		Vouchers de vacanta				421.000		421.000	421.000	900	420.100
	10	03				Contributii				103.000		419.000	419.000	321.610	97.532
	10	03	01			Contributii de asigurari sociale de stat						13.000	13.000	13.000	
	10	03	02			Contributii de asigurari de somaj						500	500	500	
	10	03	03			Contributii de asigurari sociale de sanatate						4.000	4.000	4.000	
	10	03	04			Contributii de asigurari pentru accidente de munca si boli profesionale						500	500	500	
	10	03	06			Contributii pentru concedii si indemnizatii						1.000	1.000	1.000	
	10	03	07			Contributia asiguratorie pentru munca						400.000	400.000	302.610	97.532
	20					TITLUL II BUNURI SI SERVICII				438.000		575.901	575.901	281.532	299.218
	20	01				Bunuri si servicii				296.000		477.743	477.743	224.076	250.808
	20	01	01			Furnituri de birou				20.000		16.000	16.000	550	17.141

Capi- tol	Sub- capi- tol	Pa- ra- graf	Ar- ti- col	Ali- ne- at	Denumire indicator	Credite de angajament		Credite bugetare		Angajamente legale	Plati efectuate	Angajamente legale de platit	Cheltuieli efective
						1	2	3	4				
					B								
					A								
	20	01	02		Materiale pentru curatenie			5.000	5.000	4.948	108	4.840	1.967
	20	01	03		Incalzit, iluminat si forta motrica			162.000	88.000	161.326	86.706	74.620	84.102
	20	01	04		Apa, canal si salubritate			27.000	9.000	25.782	8.557	17.225	8.865
	20	01	05		Carburanti si lubrifianti			220.000	95.000	111.000	93.100	17.900	63.457
	20	01	06		Piese de schimb			20.000	5.000	15.888		15.888	
	20	01	08		Posta, telecomunicatii, radio, tv, internet			90.000	33.000	89.237	22.133	67.104	33.446
	20	01	09		Materiale si prestari de servicii cu caracter functional			100.000	25.000	34.661	12.101	22.560	28.484
	20	01	30		Alte bunuri si servicii pentru intretinere si functionare			50.000	16.000	18.901	15.512	3.389	13.346
	20	02			Reparatii curente			10.000	3.000	453	453		453
	20	04			Medicamente si materiale sanitare			50.000	50.000	41.247	4.750	36.497	11.442
	20	04	02		Materiale sanitare			38.000	38.000	35.720	4.750	30.970	5.915
	20	04	04		Dezinfectanti			12.000	12.000	5.527		5.527	5.527
	20	05			Bunuri de natura obiectelor de inventar			240.000	25.000	16.624	16.278	346	
	20	05	01		Uniforme si echipament			200.000	15.000	7.467	7.467		
	20	05	30		Alte obiecte de inventar			40.000	10.000	9.157	8.811	346	
	20	06			Deplasari, detasari, transferari			8.000	2.000				
	20	06	01		Deplasari interne, detasari, transferari			8.000	2.000				
	20	11			Carti, publicatii si materiale documentare			2.000	2.000	630	630		573
	20	13			Pregatire profesionala			7.000	1.000	357	357		357
	20	14			Protectia muncii			5.000	2.000	1.905	1.905		1.362
	20	15			Munitii, furnituri si armament de natura activelor fixe pentru armata			24.000	2.000				
	20	30			Alte cheltuieli			132.000	55.000	36.942	16.329	20.613	34.223
	20	30	03		Prime de asigurare non-viata			79.000	30.000	5.714	5.714		20.889

Capi- tol	Pa- ra- graf	Gru- pa / Titlu	Ali- ne- at	Denumire indicator	Credite de angajament		Credite bugetare		Angajamente legale	Plati efectuate	Angajamente legale de platit	Cheltuieli efective
					aprobate la finele perioadei de raportare	trimestriale cumulate	aprobate la finele perioadei de raportare	trimestriale cumulate				
A				B								
				1	2	3	4	5	6	7	8=6-7	9
				internet			16.000	5.411	5.411	5.404	7	5.976
	20	01	09	Materiale si prestari de servicii cu caracter functional			27.000	14.880	14.880	10.994	3.886	15.003
	20	01	30	Alte bunuri si servicii pentru intretinere si functionare			246.500	63.302	63.302	63.302		69.775
	20	02		Reparatii curente			5.000	2.094	2.094	2.094		2.094
	20	03		Hrana			5.183.000	1.417.752	1.417.752	1.159.445	258.307	1.209.205
	20	03	01	Hrana pentru oameni			5.183.000	1.417.752	1.417.752	1.159.445	258.307	1.209.205
	20	04		Medicamente si materiale sanitare			2.000	2.000				
	20	04	01	Medicamente			1.000	1.000				
	20	04	04	Dezinfectanti			1.000	1.000				
	20	05		Bunuri de natura obiectelor de inventar			227.000	8.786	8.786	8.786		33.659
	20	05	03	Lenjerie si accesorii de pat			19.000	6.000	6.000	8.786		33.659
	20	05	30	Alte obiecte de inventar			208.000	86.000	8.786	8.786		913
	20	06		Deplasari, detasari, transferari			3.500	913	913	913		913
	20	06	01	Deplasari interne, detasari, transferari			3.500	3.500	913	913		913
	20	09		Materiale de laborator			2.000	1.000				
	20	13		Pregatire profesionala			9.000	6.000				
	20	14		Protectia muncii			7.500	3.500	2.030	2.030		2.375
	20	30		Alte cheltuieli			93.500	50.500	10.580	10.580		28.907
	20	30	30	Alte cheltuieli cu bunuri si servicii			93.500	50.500	10.580	10.580		28.907
6610				SANATATE			139.402.000	43.117.000	123.441.978	35.001.862	88.440.116	35.903.281
	01			CHELTUIELI CURENTE			139.402.000	43.117.000	123.788.617	35.348.501	88.440.116	35.903.281
	10			TITLUL 1 CHELTUIELI DE PERSONAL			113.945.000	33.032.000	113.945.000	29.354.825	84.590.175	29.846.404
	10	01		Cheltuieli salariale in bani			109.600.000	31.254.000	109.600.000	28.503.331	81.096.669	29.163.271
	10	01	01	Salarii de baza			70.560.000	20.262.000	70.560.000	18.648.079	51.911.921	18.908.749
	10	01	05	Sporuri pentru conditii de munca			22.117.000	5.890.000	22.117.000	5.468.892	16.648.108	5.811.197
	10	01	06	Alte sporuri			11.860.000	3.636.000	11.860.000	3.117.436	8.742.564	3.041.544

Capi- tol	Sub- capi- tol	Pa- ra- gra- ful	Ar- ti- col	Ali- ne- at	Denumire indicator	Credite de angajament		Credite bugetare		Angajamente legale	Plati efectuate	Angajamente legale de platit	Cheltuieli efective
						aprobate la finele perioadei de raportare	trimestriale cumulate	aprobate la finele perioadei de raportare	trimestriale cumulate				
A					1	2	3	4	5	6	7	8=6-7	9
B													
10	01	11			Fond aferent platii cu ora			140.000	500.000	500.000	107.837	392.163	103.016
10	01	17			Indemnizatii de hrana			1.034.000	3.780.000	3.780.000	995.707	2.784.293	1.059.447
10	01	30			Alte drepturi salariale in bani			292.000	783.000	783.000	165.380	617.620	239.318
10	02				Cheltuieli salariale in natura			1.079.000	1.735.000	1.735.000	197.440	1.537.560	
10	02	06			Vouchere de vacanta			1.079.000	1.735.000	1.735.000	197.440	1.537.560	
10	03				Contributii			699.000	2.610.000	2.610.000	654.054	1.955.946	683.133
10	03	01			Contributii de asigurari sociale de stat			51.000	124.000	124.000	26.195	97.805	27.233
10	03	07			Contributia asiguratorie pentru munca			648.000	2.486.000	2.486.000	627.859	1.858.141	655.900
20					TITLUL II BUNURI SI SERVICII			9.757.000	8.945.617	8.945.617	5.742.915	3.202.702	5.782.498
20	01				Bunuri si servicii			4.312.000	4.009.191	4.009.191	2.756.000	1.253.191	2.799.737
20	01	01			Furnituri de birou			139.000	47.651	47.651	41.810	5.841	61.623
20	01	02			Materiale pentru curatenie			245.000	253.599	253.599	94.314	159.285	120.461
20	01	03			Incalzit, iluminat si forta motrica			1.246.000	1.156.552	1.156.552	833.210	323.342	918.677
20	01	04			Apa, canal si salubritate			480.000	425.359	425.359	289.378	135.981	223.672
20	01	05			Carburanti si lubrifianti			37.000	30.024	30.024	19.859	10.165	18.607
20	01	06			Piese de schimb			104.000	165.320	165.320	91.670	73.650	98.728
20	01	07			Transport			5.000	115	115			115
20	01	08			Posta, telecomunicatii, radio, tv, internet			66.000	41.643	41.643	41.407	236	34.992
20	01	09			Materiale si prestari de servicii cu caracter functional			440.000	442.876	442.876	304.129	138.747	368.854
20	01	30			Alte bunuri si servicii pentru intretinere si functionare			1.550.000	1.446.052	1.446.052	1.040.108	405.944	954.008
20	02				Reparatii curente			579.000	206.286	206.286	133.553	72.733	32.969
20	03				Hrana			620.000	573.204	573.204	423.823	149.381	419.121
20	03	01			Hrana pentru oameni			620.000	573.204	573.204	423.823	149.381	419.121
20	04				Medicamente si materiale sanitare			3.465.000	3.551.534	3.551.534	2.060.982	1.490.552	2.419.057

Capi- tol	Sub- capi- tol	Pa- ra- graf	Gru- pa / Titlu	Ali- ne- at	Denumire indicator	Credite de angajament		Credite bugetare		Angajamente bugetare	Angajamente legale	Plati efectuate	Angajamente legale de platit	Cheltuieli efective
						1	2	3	4					
			A		B									
	20	01	04		Apa, canal si salubritate			46.300	23.300	18.473	18.473	17.277	1.196	14.416
	20	01	05		Carburanti si lubrifianti			33.000	18.000	1.800	1.800	1.800		2.700
	20	01	06		Piese de schimb			14.000	14.000	11.692	11.692	11.692		11.098
	20	01	07		Transport			36.000	21.000	15.650	15.650	15.650		11.098
	20	01	08		Posta, telecomunicatii, radio, tv, internet			59.000	21.000	16.786	16.786	14.963	1.823	14.686
	20	01	09		Materiale si prestari de servicii cu caracter functional			281.000	127.000	75.446	75.446	74.345	1.101	75.446
	20	01	30		Alte bunuri si servicii pentru intretinere si functionare			146.300	56.300	36.281	36.281	23.223	13.058	29.958
	20	02			Reparatii curente			69.000	7.000	7.000	7.000	7.000		508
	20	05			Bunuri de natura obiectelor de inventar			146.000	80.000	17.696	17.696	12.448	5.248	508
	20	05	30		Alte obiecte de inventar			146.000	80.000	17.696	17.696	12.448	5.248	508
	20	06			Deplasari, detasari, transferari			43.000	25.000	1.486	1.486	1.486		1.486
	20	06	01		Deplasari interne, detasari, transferari			40.000	25.000	1.486	1.486	1.486		1.486
	20	06	02		Deplasari in strainatate			3.000						
	20	11			Carti, publicatii si materiale documentare			2.500	2.500					200
	20	13			Pregatire profesionala			1.800	1.800					1.800
	20	14			Protectia muncii			18.000	9.500	1.200	1.200	1.200		
	20	25			Cheltuieli judiciare si extrajudiciare derivate din actiuni in reprezentarea intereselor statului, potrivit dispozitiilor legale			6.000	3.000	2.380	2.380	2.380		2.380
	20	30			Alte cheltuieli			11.523.500	5.393.000	4.265.134	4.265.134	4.199.950	65.184	3.546.748
	20	30	01		Reclama si publicitate			21.000	6.500	3.000	3.000	3.000		10.333
	20	30	02		Protocol si reprezentare			14.000	8.000					
	20	30	03		Prime de asigurare non-viata			16.000	3.000					

Capi- tol	Sub- capi- tol	Pa- ra- graf	Gr- pa / Titlu	Ar- ti- col	Ali- ne- at	Denumire indicator	Credite de angajament		Credite bugetare		Angajamente legale	Plati efectuate	Angajamente legale de platit	Cheltuieli efective			
							aprobate la finele perioadei de raportare	trimestriale cumulate	aprobate la finele perioadei de raportare	trimestriale cumulate							
							1	2	3	4	5	6	7	8=6-7	9		
							A										
							B										
	20	30	04			Chiri			18.000	10.000	5.640	5.640		5.640	5.640		
	20	30	30			Alte cheltuieli cu bunuri si servicii			11.454.500	5.365.500	4.256.494	4.256.494		4.191.310	65.184		
	59					TITLUL XI ALTE CHELTUIELI			220.000	70.000	220.000	220.000		60.880	159.120		
	59	40				Sume aferente persoanelor cu handicap neincadrate			220.000	70.000	220.000	220.000		60.880	159.120		
	84					PLATI EFECTUATE IN ANII PRECEDENTI SI RECUPERATE IN ANUL CURENT					-63.977	-63.977		-63.977			
	85					Titlul XIX PLATI EFECTUATE IN ANII PRECEDENTI SI RECUPERATE IN ANUL CURENT					-63.977	-63.977		-63.977			
	85	01				Plati efectuate in anii precedenti si recuperate in anul curent					-63.977	-63.977		-63.977			
	85	01	01			Plati efectuate in anii precedenti si recuperate in anul curent (SF)					-63.977	-63.977		-63.977			
6810						ASIGURARI SI ASISTENTA SOCIALA			2.901.000	1.147.000	2.456.648	2.456.648		910.060	1.546.588		
	01					CHELTUIELI CURENTE			2.901.000	1.147.000	2.456.648	2.456.648		910.060	1.546.588		
	10					TITLUL I CHELTUIELI DE PERSONAL			2.281.000	895.000	2.281.000	2.281.000		739.135	1.541.865		
	10	01				Cheltuieli salariale in bani			2.185.000	819.000	2.185.000	2.185.000		722.959	752.615		
	10	01	01			Salarii de baza			1.600.000	543.000	1.600.000	1.600.000		472.101	476.776		
	10	01	05			Sporuri pentru conditii de munca			103.000	51.000	103.000	103.000		50.111	75.023		
	10	01	06			Alte sporuri			300.000	161.000	300.000	300.000		160.941	139.059		
	10	01	17			Indemnizatii de hrana			81.000	50.000	81.000	81.000		36.734	37.428		
	10	01	30			Alte drepturi salariale in bani			101.000	14.000	101.000	101.000		3.072	4.050		
	10	02				Cheltuieli salariale in natura			56.000	56.000	56.000	56.000		56.000	56.000		
	10	02	06			Vouchere de vacanta			56.000	56.000	56.000	56.000		56.000	56.000		
	10	03				Contributii			40.000	20.000	40.000	40.000		16.176	23.824		
	10	03	07			Contributia asiguratorie pentru munca			40.000	20.000	40.000	40.000		16.176	23.824		
	20					TITLUL II BUNURI SI SERVICII			606.000	238.000	161.648	161.648		161.648	237.700		

Capi- tol	Sub- capi- tol	Pa- ra- graf	Gru- pa / Titlu	Ar- ti- col	Ali- ne- at	Denumire indicator	Credite de angajament		Credite bugetare		Angajamente legale	Plati efectuate	Angajamente legale de platit	Cheltuieli efective	
							aprobate la finele perioadei de raportare	trimestriale cumulate	aprobate la finele perioadei de raportare	trimestriale cumulate					
A							1	2	3	4	5	6	7	8=6-7	9
B															
	20	01				Bunuri si servicii	239.000		91.000	82.002	82.002	82.002	82.002	122.877	
	20	01	01			Furnituri de birou	6.000		3.000	2.368	2.368	2.368	2.368	500	
	20	01	02			Materiale pentru curatenie	27.000		12.000	11.110	11.110	11.110	11.110	7.398	
	20	01	03			Incalzit, iluminat si forta motrica	131.000		45.000	42.298	42.298	42.298	42.298	78.366	
	20	01	04			Apa, canal si salubritate	35.000		9.000	7.103	7.103	7.103	7.103	15.876	
	20	01	05			Carburanti si lubrifianti	9.000		3.000	2.000	2.000	2.000	2.000	1.861	
	20	01	06			Piese de schimb	1.000		1.000	640	640	640	640		
	20	01	08			Posta, telecomunicatii, radio, tv, internet	10.000		3.000	2.404	2.404	2.404	2.404	2.304	
	20	01	30			Alte bunuri si servicii pentru intretinere si functionare	20.000		15.000	14.079	14.079	14.079	14.079	16.572	
	20	03				Hrana	328.000		125.000	70.699	70.699	70.699	70.699	62.458	
	20	03	01			Hrana pentru oameni	328.000		125.000	70.699	70.699	70.699	70.699	62.458	
	20	05				Bunuri de natura obiectelor de inventar	7.000		7.000	2.209	2.209	2.209	2.209		
	20	05	01			Uniforme si echipament	700		700						
	20	05	30			Alte obiecte de inventar	6.300		6.300	2.209	2.209	2.209	2.209		
	20	30				Alte cheltuieli	32.000		15.000	6.738	6.738	6.738	6.738	52.365	
	20	30	30			Alte cheltuieli cu bunuri si servicii	32.000		15.000	6.738	6.738	6.738	6.738	52.365	
	59					TITLUL XI ALTE CHELTUIELI	14.000		14.000	14.000	14.000	14.000	14.000	9.946	
	59	40				Sume aferente persoanelor cu handicap neincadrate	14.000		14.000	14.000	14.000	14.000	14.000	9.946	
	70	10				LOCUINTE, SERVICII SI DEZVOLTARE PUBLICA	2.037.000		870.000	1.349.538	1.349.538	1.349.538	1.349.538	230.589	
		01				CHELTUIELI CURENTE	2.037.000		870.000	1.349.538	1.349.538	1.349.538	1.349.538	230.589	
		10				TITLUL I CHELTUIELI DE PERSONAL	1.305.000		597.000	1.305.000	1.305.000	1.305.000	1.305.000	161.394	
		10	01			Cheltuieli salariale in bani	1.253.000		565.000	1.253.000	1.253.000	1.253.000	1.253.000	151.584	
		10	01	01		Salarii de baza	1.093.000		468.000	1.093.000	1.093.000	1.093.000	1.093.000	13.679	
		10	01	06		Alte sporuri	72.000		32.000	72.000	72.000	72.000	72.000	46.161	
		10	01	17		Indemnizatii de hrana	48.000		25.000	48.000	48.000	48.000	48.000	23.844	

Capi- tol	Sub- capi- tol	Pa- ra- graf	Gru- pa / Titlu	Ar- ti- col	Ali- ne- at	Denumire indicator	Credite de angajament		Credite bugetare		Angajamente legale	Plati efectuate	Angajamente legale de platit	Cheltuieli efective
							1	2	3	4				
			A			B								
			10	01	30	Alte drepturi salariale in bani			40.000	40.000	40.000	37.903	2.097	38.959
			10	02		Cheltuieli salariale in natura			21.000	21.000	21.000		21.000	21.000
			10	02	06	Vouchere de vacanta			21.000	21.000	21.000		21.000	21.000
			10	03		Contributii			31.000	11.000	31.000	6.356	24.644	9.810
			10	03	07	Contributia asiguratorie pentru munca			31.000	11.000	31.000	6.356	24.644	9.810
			20			TITLUL II BUNURI SI SERVICII			728.000	271.000	40.538	40.538		60.883
			20	01		Bunuri si servicii			556.000	183.000	38.138	38.138		60.408
			20	01	01	Furnituri de birou			4.000	1.000				
			20	01	02	Materiale pentru curatenie			1.000	1.000				
			20	01	03	Incalzai, iluminat si forta motrica			31.000	8.000	8.000	8.000		6.723
			20	01	04	Apa, canal si salubritate			7.000	2.000	1.554	1.554		888
			20	01	05	Carburanti si lubrifianti			21.000	6.000				3.802
			20	01	06	Piese de schimb			107.000	27.000	3.527	3.527		1.261
			20	01	08	Posta, telecomunicatii, radio, tv, internet			18.000	5.000				
			20	01	09	Materiale si prestari de servicii cu caracter functional			312.000	78.000	23.943	23.943		11.376
			20	01	30	Alte bunuri si servicii pentru intretinere si functionare			55.000	55.000	1.114	1.114		36.358
			20	05		Bunuri de natura obiectelor de inventar			27.000	15.000	2.400	2.400		
			20	05	01	Uniforme si echipament			16.000	4.000				
			20	05	30	Alte obiecte de inventar			11.000	11.000	2.400	2.400		475
			20	30		Alte cheltuieli			145.000	73.000				
			20	30	03	Prime de asigurare non-viata			1.000	1.000				
			20	30	30	Alte cheltuieli cu bunuri si servicii			144.000	72.000				475
			59			TITLUL XI ALTE CHELTUIELI			4.000	2.000	4.000		4.000	8.312
			59	40		Suma aferente persoanelor cu handicap neincadrate			4.000	2.000	4.000		4.000	8.312

Capi- tol	Sub- capi- tol	Pa- ra- graf	Gru- pa / Titlu	Ar- ti- col	Ali- ne- at	Denumire indicator	Credite de angajament		Credite bugetare		Angajamente legale	Plati efectuate	Angajamente legale de platit	Cheltuieli efective
							1	2	3	4				
			A			B								
7410			01			PROTECTIA MEDIULUI			19.760.000	28.053.688	28.053.688	9.154.971	18.898.717	9.830.369
			10			CHELTUIELI CURENTE			19.760.000	28.153.943	28.153.943	9.255.226	18.898.717	9.830.369
			10	01		TITLUL I CHELTUIELI DE PERSONAL			11.969.000	22.974.000	22.974.000	6.090.071	16.883.929	7.213.146
			10	01	01	Cheltuieli salariale in bani			11.584.000	21.772.000	21.772.000	5.988.289	15.783.711	7.053.696
			10	01	01	Salarii de baza			18.300.000	18.300.000	18.300.000	5.382.517	12.917.483	5.795.793
			10	01	06	Alte sporuri		917.000	279.000	917.000	917.000	204.245	712.755	
			10	01	17	Indemnizatii de hrana		1.773.000	540.000	1.773.000	1.773.000	350.013	1.422.987	120.179
			10	01	30	Alte drepturi salariale in bani		782.000	231.000	782.000	782.000	51.514	730.486	1.137.724
			10	02		Cheltuieli salariale in natura		699.000	206.000	699.000	699.000	3.300	695.700	2.174
			10	02	06	Vouchere de vacanta		699.000	206.000	699.000	699.000	3.300	695.700	2.174
			10	03		Contributii		503.000	179.000	503.000	503.000	98.482	404.518	157.276
			10	03	07	Contributia asiguratorie pentru munca		503.000	179.000	503.000	503.000	98.482	404.518	157.276
			20			TITLUL II BUNURI SI SERVICII			7.598.000	4.875.943	4.875.943	3.104.815	1.771.128	2.541.512
			20	01		Bunuri si servicii		13.856.000	4.460.000	4.116.513	4.116.513	2.345.385	1.771.128	1.569.252
			20	01	01	Furnituri de birou		30.000	10.000	29.253	29.253	7.580	21.673	9.686
			20	01	02	Materiale pentru curatenie		12.000	5.000	12.000	12.000	3.235	8.765	7.062
			20	01	03	Incalziti, iluminati si forta motrica		284.000	131.000	206.021	206.021	89.167	116.854	95.300
			20	01	04	Apa, canal si salubritate		44.000	28.000	26.773	26.773	7.534	19.239	9.612
			20	01	05	Carburanti si lubrifianti		3.463.000	890.000	805.830	805.830	805.830		805.539
			20	01	06	Piese de schimb		1.035.000	282.000	296.578	296.578	174.283	122.295	252.389
			20	01	07	Transport		15.000	7.000	4.500	4.500	4.500		3.872
			20	01	08	Posta, telecomunicatii, radio, tv, internet		90.000	40.000	29.356	29.356	29.356		30.509
			20	01	09	Materiale si prestari de servicii cu caracter functional		3.373.000	881.000	908.146	908.146	558.685	349.461	58.047
			20	01	30	Alte bunuri si servicii pentru intretinere si functionare		5.510.000	2.186.000	1.798.056	1.798.056	665.215	1.132.841	297.236
			20	04		Medicamente si materiale sanitare		38.000	14.000	1.683	1.683	1.683		9.213


Capi- tol	Sub- capi- tol	Pa- ra- graf	Gru- pa / Titlu	Ar- ti- col	Ali- ne- at	Denumire indicator	Credite de angajament		Credite bugetare		Angajamente legale	Plati efectuate	Angajamente legale de platit	Cheltuieli efective		
							1	2	3	4					5	6
A							1	2	3	4	5	6	7	8=6-7	9	
B																
	20	04	01			Medicamente			17.000	8.000	1.683	1.683	1.683		2.271	
	20	04	02			Materiale sanitare			21.000	6.000					6.942	
	20	05				Bunuri de natura obiectelor de inventar			255.000	115.000	92.330	92.330	92.330		96	
	20	05	01			Uniforme si echipament			161.000	88.000	66.775	66.775	66.775			
	20	05	30			Alte obiecte de inventar			94.000	27.000	25.555	25.555	25.555		96	
	20	06				Deplasari, detasari, transferari			6.000	6.000					1.610	
	20	06	01			Deplasari interne, detasari, transferari			6.000	6.000					1.610	
	20	11				Carti, publicatii si materiale documentare			2.000	2.000	1.836	1.836	1.836			
	20	13				Pregatire profesionala			32.000	16.000	5.357	5.357	5.357		5.824	
	20	14				Protectia muncii			13.000	6.000						
	20	30				Alte cheltuieli			4.742.000	2.979.000	658.224	658.224	658.224		955.517	
	20	30	01			Reclama si publicitate			77.000	35.000	13.770	13.770	13.770		16.200	
	20	30	03			Prime de asigurare non-viata			449.000	124.000	112.620	112.620	112.620			
	20	30	30			Alte cheltuieli cu bunuri si servicii			4.216.000	2.820.000	531.834	531.834	531.834		939.317	
	59					TITLUL XI ALTE CHELTUIELI			304.000	193.000	304.000	304.000	304.000	243.660	75.711	
	59	40				Sume aferente persoanelor cu handicap neincadrate			304.000	193.000	304.000	304.000	304.000	243.660	75.711	
	84					TITLUL XV PLATI EFECTUATE IN ANII PRECEDENTI SI RECUPERATE IN ANUL CURENT					-100.255	-100.255	-100.255			
	85					Titlul XIX PLATI EFECTUATE IN ANII PRECEDENTI SI RECUPERATE IN ANUL CURENT					-100.255	-100.255	-100.255			
	85	01				Plati efectuate in anii precedenti si recuperate in anul curent					-100.255	-100.255	-100.255			
	85	01	01			Plati efectuate in anii precedenti si recuperate in anul curent (SF)					-100.255	-100.255	-100.255			

Capi- tol	Sub- capi- tol	Pa- ra- graf	Ar- ti- col	Ali- ne- at	Denumire indicator	Credite de angajament			Credite bugetare		Angajamente legale	Plati efectuate	Angajamente legale de platit	Cheltuieli efective
						1	2	3	aprobate la finele perioadei de raportare	trimestriale cumulate				
8410					B									
					TRANSPORTURI									
	01				CHELTUIELI CURENTE			13.763.000	8.738.000	8.738.000	6.176.085	4.079.635	2.096.450	4.167.437
	10				TITLUL I CHELTUIELI DE PERSONAL			13.763.000	8.738.000	8.738.000	6.176.085	4.079.635	2.096.450	4.167.437
	10	01			Cheltuieli salariale in bani			939.000	574.000	939.000	939.000	224.056	714.944	373.343
	10	01	01		Salarii de baza			914.000	559.000	914.000	914.000	219.405	694.595	370.497
	10	01	06		Alte sporuri			709.000	462.000	709.000	709.000	183.491	525.509	370.296
	10	01	17		Indemnizatii de hrana			52.000	52.000	52.000	52.000	21.410	30.590	
	10	01	30		Alte drepturi salariale in bani			114.000	30.000	114.000	114.000	14.504	99.496	201
	10	02			Cheltuieli salariale in natura			39.000	15.000	39.000	39.000		39.000	
	10	02	06		Vouchere de vacanta			7.000	7.000	7.000	7.000		7.000	
	10	03			Contributii			18.000	8.000	18.000	18.000	4.651	13.349	2.846
	10	03	07		Contributia asiguratorie pentru munca			18.000	8.000	18.000	18.000	4.651	13.349	2.846
	20				TITLUL II BUNURI SI SERVICII			12.820.000	8.162.000	8.162.000	5.233.085	3.855.579	1.377.506	3.789.498
	20	01			Bunuri si servicii			12.751.000	8.130.000	8.130.000	5.231.021	3.853.515	1.377.506	3.784.612
	20	01	01		Furnituri de birou			4.000	1.000	1.000				245
	20	01	02		Materiale pentru curatenie			3.000	1.000	1.000				430
	20	01	03		Incalzit, iluminat si forta motrice			18.000	14.000	14.000				5.368
	20	01	05		Carburanti si lubrifianti			13.000	10.000	10.000	1.114	1.114		27.086
	20	01	06		Piese de schimb			8.000	2.000	2.000				8.831
	20	01	08		Posta, telecomunicatii, radio, tv, internet									
	20	01	09		Materiale si prestari de servicii cu caracter functional			8.053.000	4.051.000	4.051.000	2.448.107	2.133.922	314.185	403.560
	20	01	30		Alte bunuri si servicii pentru intretinere si functionare			4.652.000	1.000	1.000	2.781.800	1.718.479	1.063.321	3.339.092
	20	05			Bunuri de natura obiectelor de inventar			1.000	1.000	1.000				
	20	05	30		Alte obiecte de inventar			1.000	1.000	1.000				
	20	13			Pregatire profesionala			500	500	500				

Capi- tol	Sub- capi- tol	Pa- ra- graf	Ar- ti- col	Ali- ne- at	Denumire indicator	Credite de angajament		Credite bugetare		Angajamente legale	Plati efectuate	Angajamente legale de platit	Cheltuieli efective	
						aprobate la finele perioadei de raportare	trimestriale cumulate	aprobate la finele perioadei de raportare	trimestriale cumulate					
A						1	2	3	4	5	6	7	8=6-7	9
B														
	20	14			Protectia muncii	500	500	500	500					
	20	30			Alte cheltuieli	67.000	30.000	67.000	30.000	2.064	2.064		4.886	
	20	30	30		Alte cheltuieli cu bunuri si servicii	67.000	30.000	67.000	30.000	2.064	2.064		4.886	
	59				TITLUL XI ALTE CHELTUIELI	4.000	2.000	4.000	2.000	4.000	4.000	4.000	4.596	
	59	40			Sume aferente persoanelor cu handicap neincadrate	4.000	2.000	4.000	2.000	4.000	4.000	4.000	4.596	
8710					ALTE ACTIUNI ECONOMICE	2.223.000	630.000	2.223.000	630.000	1.992.525	1.992.525	1.571.660	500.420	
	01				CHELTUIELI CURENTE	2.223.000	630.000	2.223.000	630.000	1.992.525	1.992.525	1.571.660	500.420	
	10				TITLUL I CHELTUIELI DE PERSONAL	1.952.000	518.000	1.952.000	518.000	1.884.000	1.884.000	1.506.564	481.905	
	10	01			Cheltuieli salariale in bani	1.884.000	477.000	1.884.000	477.000	1.815.000	1.815.000	1.454.329	471.301	
	10	01	01		Salarii de baza	1.815.000	458.000	1.815.000	458.000	1.815.000	1.815.000	1.454.329	449.737	
	10	01	17		Indemnizatii de hrana	69.000	19.000	69.000	19.000	69.000	69.000	52.235	21.564	
	10	02			Cheltuieli salariale in natura	30.000	30.000	30.000	30.000	30.000	30.000	30.000		
	10	02	06		Vouchere de vacanta	30.000	30.000	30.000	30.000	30.000	30.000	30.000		
	10	03			Contributii	38.000	11.000	38.000	11.000	38.000	38.000	35.096	10.604	
	10	03	07		Contributia asiguratorie pentru munca	38.000	11.000	38.000	11.000	38.000	38.000	35.096	10.604	
	20				TITLUL II BUNURI SI SERVICII	271.000	112.000	271.000	112.000	40.525	40.525		18.515	
	20	01			Bunuri si servicii	89.000	73.000	89.000	73.000	16.750	16.750		16.287	
	20	01	01		Furnituri de birou	11.000	11.000	11.000	11.000					
	20	01	02		Materiale pentru curatenie	500	500	500	500				407	
	20	01	03		Incalzit, iluminat si forta motrica	23.000	15.000	23.000	15.000	13.315	13.315		10.453	
	20	01	04		Apa, canal si salubritate	1.000	1.000	1.000	1.000	299	299		274	
	20	01	05		Carburanti si lubrifianti	21.500	21.500	21.500	21.500				3.068	
	20	01	06		Piese de schimb	4.000	1.000	4.000	1.000					
	20	01	08		Posta, telecomunicatii, radio, tv, internet	6.000	3.000	6.000	3.000	1.570	1.570		1.319	
	20	01	09		Materiale si prestari de servicii cu caracter functional	9.000	7.000	9.000	7.000	1.566	1.566		766	

Capi- tol	Sub- capi- tol	Pa- ra- graf	Gru- pa / Titlu	Ar- ti- col	Ali- ne- at	Denumire indicator	Credite de angajament		Credite bugetare		Angajamente legale	Plati efectuate	Angajamente legale de platit	Cheltuieli efective		
							aprobate la finele perioadei de raportare	trimestriale cumulate	aprobate la finele perioadei de raportare	trimestriale cumulate						
							1	2	3	4	5	6	7	8=6-7	9	
B																
	20	01	30			Alte bunuri si servicii pentru intretinere si functionare			13.000	13.000						
	20	05	30			Bunuri de natura obiectelor de inventar			2.000	2.000	48	48				
	20	05	30			Alte obiecte de inventar			2.000	2.000	48	48				
	20	14				Protectia muncii			1.000	1.000						
	20	30				Alte cheltuieli			179.000	36.000	23.727	23.727				2.228
	20	30	03			Prime de asigurare non-viata			4.000	2.000						
	20	30	30			Alte cheltuieli cu bunuri si servicii excedent/deficit sect funct			175.000	34.000	23.727	23.727				2.228
9910	96								-3.092.000	-3.092.000		7.070.386				

Conducatorul institutiei,


Conducatorul compartimentului
financiar-contabil

Capi- tol	Sub- capi- tol	Pa- ra- graf	Ar- ti- col	Al- ne- at	Denumire indicator	Credite de angajament		Credite bugetare		Angajamente legale	Plati efectuate	Angajamente legale de platit	Cheltuieli efective
						aprobate la finele perioadei de raportare	trimestriale cumulate	aprobate la finele perioadei de raportare	trimestriale cumulate				
A					B					6	7	8-6-7	9
					transport	95.000	14.000	95.000	14.000				1.906
	71	01	03		Mobilier, aparatura biroutica si alte active corporale								907
	71	01	30		Alte active fixe (inclusiv reparatii capitale)	11.000		11.000		140.860	105.741	35.119	3.312
6610					SANATATE	7.828.000	3.102.000	7.828.000	3.102.000	140.860	105.741	35.119	991.543
	70				CHELTUIELI DE CAPITAL	7.828.000	3.102.000	7.828.000	3.102.000	140.860	105.741	35.119	991.543
	71				TITLUL XIII ACTIVE NEFINANCIARE	7.828.000	3.102.000	7.828.000	3.102.000	140.860	105.741	35.119	991.543
	71	01			Active fixe	7.828.000	3.102.000	7.828.000	3.102.000	140.860	105.741	35.119	991.543
	71	01	01		Constructii	1.200.000	100.000	1.200.000	100.000	8.949	8.949		290.785
	71	01	02		Masini, echipamente si mijloace de transport	3.221.000	30.000	3.221.000	30.000	29.795	29.795		581.918
	71	01	03		Mobilier, aparatura biroutica si alte active corporale								726
	71	01	30		Alte active fixe (inclusiv reparatii capitale)	3.407.000	2.972.000	3.407.000	2.972.000	102.116	66.997	35.119	118.114
6710					CULTURA, RECREERE SI RELIGIE	570.000	200.000	570.000	200.000	8.996		8.996	74.515
	70				CHELTUIELI DE CAPITAL	570.000	200.000	570.000	200.000	8.996		8.996	74.515
	71				TITLUL XIII ACTIVE NEFINANCIARE	570.000	200.000	570.000	200.000	8.996		8.996	74.515
	71	01			Active fixe	570.000	200.000	570.000	200.000	8.996		8.996	74.515
	71	01	02		Masini, echipamente si mijloace de transport	100.000		100.000					6.383
	71	01	30		Alte active fixe (inclusiv reparatii capitale)	470.000	200.000	470.000	200.000	8.996		8.996	68.132
6810					ASIGURARI SI ASISTENTA SOCIALA	200.000		200.000					2.672
	70				CHELTUIELI DE CAPITAL	200.000		200.000					2.672
	71				TITLUL XIII ACTIVE NEFINANCIARE	200.000		200.000					2.672
	71	01			Active fixe	200.000		200.000					2.672

Capi- tol	Sub- capi- tol	Pa- ra- graf	Gr- pa / Titlu	Ar- ti- col	Ali- ne- at	Denumire indicator	Credite de angajament		Credite bugetare		Angajamente legale	Plati efectuate	Angajamente legale de platit	Cheltuieli efective	
							aprobate la finele perioadei de raportare	trimestriale cumulate	aprobate la finele perioadei de raportare	trimestriale cumulate					
						B	1	2	3	4	5	6	7	8-6-7	9
						A									
7010			71	01	30	Alte active fixe (inclusiv reparatii capitale) LOCUINTE, SERVICII SI DEZVOLTARE PUBLICA CHELTUIELI DE CAPITAL TITLUL XIII ACTIVE NEFINANCIARE Active fixe Masini, echipamente si mijloace de transport	200.000	1.000.000	200.000	1.000.000	117.197	117.197	117.197	117.197	2.672 18.241 18.241 18.241 18.241 18.241
7410			70			PROTECTIA MEDIULUI CHELTUIELI DE CAPITAL TITLUL XIII ACTIVE NEFINANCIARE Active fixe	2.000.000	1.000.000	2.000.000	1.000.000	117.197	117.197	117.197	117.197	18.241 310.617 310.617 310.617 310.617
8410			71	01	02	Masini, echipamente si mijloace de transport TRANSPORTURI CHELTUIELI DE CAPITAL TITLUL XIII ACTIVE NEFINANCIARE Active fixe Masini, echipamente si mijloace de transport	2.000.000	1.000.000	2.000.000	1.000.000	117.197	117.197	117.197	117.197	310.617 16.929 16.929 16.929 16.929
8710			70			ALTE ACTIUNI ECONOMICE CHELTUIELI DE CAPITAL TITLUL XIII ACTIVE NEFINANCIARE Active fixe Masini, echipamente si mijloace de transport	105.000	105.000	105.000	105.000					16.929 21.185 21.185 21.185 21.185
			71	01	02	Masini, echipamente si mijloace de transport Mobilier, aparatura biroutica si alte active corporale	105.000	105.000	105.000	105.000					14.151 7.034

Capi- tol	Sub- capi- tol	Pa- ra- graf	Gru- pa / Titlu	Ar- ti- col	Ali- ne- at	Denumire indicator	Credite de angajament			Credite bugetare			Angajamente legale	Plati efectuate	Angajamente legale de platit	Cheltuieli efective
							1	2	3	4	5	6				
							aprobate la finele perioadei de raportare	trimestriale cumulate	aprobate la finele perioadei de raportare	trimestriale cumulate	Angajamente bugetare	Angajamente legale	7	8=6-7	9	
						B										
						71 01 30	90.000		90.000							
						Alte active fixe (inclusiv reparatii capitale)										
						9910 97			-2.786.000	-2.786.000						17.934

Conducatorul institutiei,

Conducatorul compartimentului
financiar-contabil

SITUATIA CREANTELOR SI DATORIILOR

lei

Nr. crt.	Denumirea creantelor	Sold la inceputul anului	Sold la finele perioadei	Termen de lichiditate		Valoarea creantelor in valuta	Suma probabila a creantelor ce nu pot
				sub 1 an	peste 1 an		
1	Imprumuturi acordate potrivit legii	0	0				
2	Debitori	0	0				
3	Creante ale bugetului local	175,149,282	269,713,703	269,713,703			
4	Creante din operatiuni comerciale si avansuri	38,761,170	46,784,910	46,090,936	693,974		
5	T.V.A de recuperat	0	0				
6	Dobanzi de incasat	0	0				
7	Alte creante	193,828,742	71,205,629	70,864,332	341,297		
8	TOTAL	407,739,194	387,704,242	386,668,971	1,035,271	0	0

lei


Nr. crt.	Denumirea datoriilor	Sold la inceputul anului	Sold la finele perioadei	Termen de lichiditate			Valoarea datoriilor in valuta
				sub 1 an	1-5 ani	peste 5 ani	
1	Imprumuturi interne	393,357,200	401,880,162			401,880,162	
2	Imprumuturi externe	0	0				
3	statului	0	0				
4	Drepturi de personal datorate	15,293,702	16,963,789	16,963,789			
5	Datorii catre bugetul de stat	18,696,268	25,094,181	25,094,181			
6	Datorii catre bugetul asigurarilor sociale de stat	1,498,634	1,957,817	1,957,817			
7	Datorii catre bugetul asigurarilor pentru somaj	4,552,906	5,947,921	5,947,921			
8	Datorii catre bugetul fondului national unic de asigurari sociale de sanatate	2,442,796	3,191,271	3,191,271			
9	Datorii comerciale si avansuri	29,628,710	41,106,425	41,104,929	1,496		
10	Bursieri si doctoranzi	0	0				
11	Dobanzi aferente imprumuturilor contractate	0	0				
12	Alte datorii	180,732,472	67,122,116	60,477,423	6,644,693		
13	TOTAL	646,202,688	563,263,682	154,737,331	6,646,189	401,880,162	0

Explicati motivele care au determinat existenta platilor restante.

Conducatorul institutiei,

[Signature]


Conducatorul compartimentului financiar - contabil

[Signature]


SITUATIA STOCURILOR

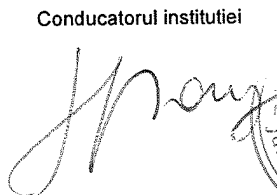

Lei

Nr. crt.	Denumirea stocurilor	Sold la inceputul anului	Sold la sfarsitul perioadei
1	Materii prime (ct.3010000)	217,299	214,736
2	Materiale auxiliare (ct.3020100)	193,123	183,914
3	Combustibili (ct.3020200)	319,123	231,432
4	Materiale pentru ambalat (ct.3020300)		
5	Piese de schimb (ct.3020400)	443,505	490,194
6	Seminte si materiale de plantat (ct. 3020500)		
7	Furaje (ct.3020600)		
8	Hrana (ct.3020700)	974,493	661,334
9	Alte materiale consumabile (ct.3020800)	3,897,726	2,469,855
10	Medicamente si materiale sanitare (ct.3020900)	2,957,185	3,871,285
11	Materiale de natura obiectelor de inventar in magazie (ct. 3030100)	2,733,593	2,204,656
12	Materiale de natura obiectelor de inventar in folosinta (ct. 3030200)	72,437,189	78,027,809
13	Materiale date in prelucrare in institutie (ct.300700)	64,993	40,509
14	Alte stocuri (ct.300900)	219,548	55,041
15	Produse in curs de executie (ct.3310000)		
16	Lucrari si servicii in curs de executie (ct.3320000)		
17	Semifabricate (ct.3410000)		
18	Produse finite (ct.3450000)	2,443	941
19	Produse reziduale (ct.3460000)		
20	Diferente de pret la produse (ct. 3480000)		
21	Bunuri confiscate sau intrate potrivit legii, in proprietatea privata a unitatilor adm-teritoriale (ct.3490000)	6,757	6,757
22	Materii si materiale la terti (ct. 3510100)	2,491,289	9,141
23	Materiale de natura obiectelor de inventar aflate la terti (ct.3510200)	6,102	
24	Semifabricate aflate la terti (ct.3540100)		
25	Produse finite aflate la terti (ct.3540500)		
26	Produse reziduale aflate la terti (ct.3540600)		
27	Animale aflate la terti (ct.3560000)		
28	Marfuri aflate la terti (ct.3570000)		
29	Ambalaje aflate la terti (ct.3580000)		
30	Bunuri in custodie sau in consignatie la terti (ct.3590000)		
31	Animale si pasari (ct.3610000)		
32	Marfuri (ct.3710000)		
33	Diferente de pret la marfuri (adaos comercial) (ct.3780000)		
34	Ambalaje (ct.3810000)	4,878	5,121
35	TOTAL	86,969,246	88,472,725

MENTIONATI:

- * Metodele de evaluare a stocurilor la intrare (cost de achizitie, cost de productie, valoare justa) si la iesire din gestiune (FIFO, CMP, LIFO);
- * Metodele de evidenta a stocurilor (operativ-contabila, cantitativ-valorica, global-valorica);
- * In situatii exceptionale daca se decide sa se schimbe metoda de evaluare si/sau de evidenta pentru un anumit element de stocuri, trebuie sa se evidentieze motivul schimbarii si efectul financiar asupra rezultatului exercitiului.

Conducatorul institutiei



Conducatorul compartimentului
financiar - contabil
